

Муниципальное дошкольное образовательное автономное учреждение города Бузулука
«Детский сад № 1 комбинированного вида»

Принята педагогическим советом
МДОАУ «Детский сад № 1
комбинированного вида»
Протокол 5 от 29.08.2024

Утверждаю Заведующий
МДОАУ «Детский сад № 1
комбинированного вида»
Проскурина Ю.Н.
Приказ № 01-11/60 от 29.08.2024г.

Учтено мнение родителей
Протокол № 2 от 29.08.2024г.

**Адаптированная образовательная программа
дошкольного образования
для обучающихся с нарушением зрения
муниципального дошкольного образовательного
автономного учреждения города Бузулука
«Детский сад № 1 комбинированного вида»**

Бузулук, 2024

№ п/п	ОГЛАВЛЕНИЕ	Стр.
I	ЦЕЛЕВОЙ РАЗДЕЛ ОБЯЗАТЕЛЬНОЙ ЧАСТИ ПРОГРАММЫ И ЧАСТИ, ФОРМИРУЕМОЙ УЧАСТНИКАМИ ОБРАЗОВАТЕЛЬНЫХ ОТНОШЕНИЙ	5
1.1	Пояснительная записка: Цели и задачи реализации Программы Принципы построения Программы Специфические принципы и подходы к формированию Программы для обучающихся с нарушением зрения Значимые для разработки и реализации Программы характеристики, в том числе характеристики особенностей развития и особых образовательных потребностей обучающихся с нарушением зрения	5 5 5 5 5
1.2	Планируемые результаты освоения Программы в виде целевых ориентиров обучающихся с нарушением зрения: Целевые ориентиры реализации Программы на этапе завершения освоения Программы (к концу обучения): к четырем годам к пяти годам к шести годам к семи – восьми годам	16 16 16 16 16
1.3	Развивающее оценивание качества образовательной деятельности по Программе для обучающихся с нарушением зрения	17
1.3.1	Система мониторинга динамики развития обучающихся, динамики их образовательных достижений, основанная на методе наблюдения:	17
	1. Педагогические наблюдения, педагогическая диагностика по оценке эффективности педагогических действий	17
	2. Детские портфолио достижений ребенка в ходе образовательной деятельности	17
	3. Карты развития ребенка с ОВЗ	17
	4. Различные шкалы индивидуального развития ребенка с ОВЗ	18
1.3.2	Уровни системы оценки качества образовательной деятельности по Программе:	19
	1. Диагностика развития ребенка раннего и дошкольного возраста с ОВЗ	19
	2. Внутренняя оценка, самооценка Организации	20
	3. Внешняя оценка Организации, в том числе независимая профессиональная и общественная оценка	21
1.3.3	Система оценки качества дошкольного образования	21
II	СОДЕРЖАТЕЛЬНЫЙ РАЗДЕЛ ОБЯЗАТЕЛЬНОЙ ЧАСТИ ПРОГРАММЫ И ЧАСТИ, ФОРМИРУЕМОЙ УЧАСТНИКАМИ ОБРАЗОВАТЕЛЬНЫХ ОТНОШЕНИЙ	23
2.1	Пояснительная записка:	23
	Описание модулей образовательной деятельности в соответствии с направлениями развития и психофизическими особенностями ребенка с нарушением зрения в пяти образовательных областях	23
	Описание вариативных форм, способов, методов и средств реализации Программы с учетом психофизических, возрастных и индивидуально-психологических особенностей обучающихся с нарушением зрения, специфики их образовательных потребностей, мотивов и интересов	26
	Описание Программы коррекционно-развивающей работы с детьми, по коррекции нарушений развития обучающихся с нарушением зрения	31

	Способы реализации образовательной деятельности для обучающихся с нарушением зрения	38
2.2	Содержание образовательной деятельности в соответствии с направлениями развития и психофизическими особенностями ребенка с нарушением зрения:	41
	1.Содержание образовательной области «Социально-коммуникативное развитие»	41
	2. Содержание образовательной области «Познавательное развитие»	47
	3. Содержание образовательной области «Речевое развитие»	55
	4.Содержание образовательной области «Художественно-эстетическое развитие»	62
	5. Содержание образовательной области «Физическое развитие»	81
2.3	Содержание образовательной деятельности части Программы, формируемой участниками образовательных отношений, с учетом региональных и других социокультурных особенностей для детей с нарушением зрения:	92
	1. Программа ««Занимательные финансы» (развитие финансовой грамотности у детей 6-7 лет)	92
2.4	Базовое содержание образовательных областей с учетом возрастных и индивидуальных особенностей обучающихся в различных видах деятельности (предметной, игровой, коммуникативной, познавательно-исследовательской)	101
2.5	Базовое содержание образовательных областей с учетом возрастных и индивидуальных особенностей обучающихся в различных видах активности ребенка (восприятие художественной литературы и фольклора; самообслуживание и элементарный бытовой труд (в помещении и на улице); конструирование из разного материала, изобразительная; музыкальная, двигательная)	101
2.6	Взаимодействие педагогических работников с детьми с нарушением зрения:	105
	Формы, способы, методы и средства реализации Программы, которые отражают аспекты образовательной среды:	105
	1.Предметно-пространственная развивающая образовательная среда	106
	2.Характер взаимодействия с педагогическим работником	109
	3.Характер взаимодействия с другими детьми	110
	4.Система отношений ребенка к миру, к другим людям, к себе самому	111
2.7	Особенности взаимодействия педагогического коллектива с семьями дошкольников с нарушением зрения	115
2.8	Программа коррекционно-развивающей работы с детьми нарушением зрения	116
2.9	РАБОЧАЯ ПРОГРАММА ВОСПИТАНИЯ	126
2.9.1	Пояснительная записка	126
2.9.2	Целевой раздел обязательной части и части, формируемой участниками образовательных отношений Программы воспитания.	127
2.9.3	Содержательный раздел обязательной части и части, формируемой участниками образовательных отношений Программы воспитания	127
2.9.4	Организационный раздел обязательной части и части, формируемой участниками образовательных отношений Программы воспитания	143
III.	ОРГАНИЗАЦИОННЫЙ РАЗДЕЛ ОБЯЗАТЕЛЬНОЙ ЧАСТИ ПРОГРАММЫ И ЧАСТИ, ФОРМИРУЕМОЙ УЧАСТНИКАМИ	147

	ОБРАЗОВАТЕЛЬНЫХ ОТНОШЕНИЙ	
3.1	Организационное обеспечение образования обучающихся с нарушением зрения (создание нормативной базы, фиксирующей права ребенка с ОВЗ, разработка локальных актов, обеспечивающих эффективное образование других обучающихся)	147
3.2	Описание обеспеченности методическими материалами и средствами обучения и воспитания	148
3.3	Психолого-педагогические условия, обеспечивающие развитие ребенка с нарушением зрения	159
3.4	Описание созданных в образовательной организации кадровых, финансовых, материально-технических условий реализации Программы для обучающихся с нарушением зрения	159
3.5	Особенности организации развивающей предметно-пространственной среды	160
3.6	Описание традиционных событий, праздников и мероприятий с учетом региональных и других социокультурных особенностей	165
3.7	Режим и распорядок дня	167
3.8	Перечень произведений для использования в образовательной работе	170
	Перечень художественной литературы	170
	Перечень музыкальных произведений	175
	Перечень произведений изобразительного искусства	185
	Перечень анимационных произведений для семейного просмотра	185
3.9	Календарный план воспитательной работы с перечнем основных государственных и народных праздников, памятных дат	188
3.10	Дополнительный раздел Программы (текст краткой презентации Программы)	195
3.10.1	Возрастные и иные категории детей, на которых ориентирована Программа	195
3.10.2	Ссылка на федеральную адаптированную образовательную программу дошкольного образования	195
3.10.3	Характеристика взаимодействия педагогического коллектива с семьями детей	195

1. ЦЕЛЕВОЙ РАЗДЕЛ ОБЯЗАТЕЛЬНОЙ ЧАСТИ ПРОГРАММЫ И ЧАСТИ, ФОРМИРУЕМОЙ УЧАСТНИКАМИ ОБРАЗОВАТЕЛЬНЫХ ОТНОШЕНИЙ

1.1 Пояснительная записка

Адаптированная образовательная программа составлена в соответствии с Федеральной адаптированной образовательной программой дошкольного образования для обучающихся с ограниченными возможностями здоровья (далее - Программа), в соответствии с [Порядком](#) разработки и утверждения федеральных основных общеобразовательных программ, утвержденным приказом Министерства просвещения Российской Федерации от 30 сентября 2022 г. N 874 (зарегистрирован Министерством юстиции Российской Федерации 2 ноября 2022 г., регистрационный N 70809) и Федеральным государственным образовательным [стандартом](#) дошкольного образования (далее - Стандарт).

Цели и задачи Программы

[п.10 Приказа Министерства просвещения РФ от 24 ноября 2022 г. № 1022 "Об утверждении федеральной адаптированной образовательной программы дошкольного образования для обучающихся с ограниченными возможностями здоровья"](#)

Цель и задачи реализации части Программы, формируемой участниками образовательных отношений

соответствуют программе Л.В. Стахович «Азы финансовой культуры для дошкольников»

Принципы построения Программы

[п.10.3 Приказа Министерства просвещения РФ от 24 ноября 2022 г. № 1022 "Об утверждении федеральной адаптированной образовательной программы дошкольного образования для обучающихся с ограниченными возможностями здоровья"](#)

Специфические принципы и подходы к формированию АОП ДО для обучающихся с нарушением зрения соответствуют п.10.3.2 ФАОП ДО:

[п.10.3.2 Приказа Министерства просвещения РФ от 24 ноября 2022 г. № 1022 "Об утверждении федеральной адаптированной образовательной программы дошкольного образования для обучающихся с ограниченными возможностями здоровья"](#)

Принципы и подходы к формированию части Программы, формируемой участниками образовательных отношений:

Соответствуют программе Л.В.Стахович «Азы финансовой культуры для дошкольников»

Значимые для разработки и реализации Программы характеристики, в том числе, характеристики особенностей развития обучающихся с нарушением зрения

Географическое положение

Организация образовательной деятельности дошкольного учреждения по реализации программного материала строится с учетом ряда особенностей: национально-культурных, демографических, климатических. МДОАУ «Детский сад № 1 комбинированного вида» расположено в спальном районе города Бузулука.

Бузулук - небольшой город в Оренбургской области, расположенный в месте слияния рек Самары, Бузулука и Домашки, в 140 километрах от Самары и в 230 километрах от областного центра.

Одним из важнейших принципов реализации программы является учет национально-культурных, климатических и других особенностей Оренбургской области. Оренбуржье находится в глубине материка Евразия, ее резко континентальный климат (зимняя температура -30*, летняя температура достигает +30*) оказывает существенное влияние на воспитательно-образовательный процесс. Оренбургская область это приграничный, полиэтничный и многоконфессиональный регион. В области проживают представители более 100 национальностей и 18 конфессий. Оренбургскую область окружают такие регионы как: Челябинская область, Республика Башкортостан и Самарская область, а на юге и востоке - Казахстан. Город Оренбург – культурный и научный центр области, город с замечательной историей и прекрасным настоящим. Поэтому в детском саду воспитываются дети разных национальностей. Национальное сознание, культура межнационального общения и взаимодействия закладывается с самого раннего возраста и является составной частью воспитательно-образовательной работы с детьми. Основным языком, на котором осуществляется обучение и воспитание детей дошкольного возраста является русский.

Социокультурная среда

Социокультурная среда обладает большим потенциалом наряду с дошкольной образовательной организацией, семьей и другими факторами успешного воспитания дошкольника.

Вблизи МДОАУ «Детский сад № 1 комбинированного вида» расположены: БУ ДО г. Бузулука Детская школа искусств, Центральная детская библиотека им. С. Маршака МБУК г. Бузулука «ГЦБС», МДОБУ «Детский сад № 7», МДОБУ «Детский сад № 12», МОАУ СОШ №6, МОАУ СОШ №8, МБУК г.Бузулука ДК «Машиностроитель», что позволяет выстраивать взаимодействия указанных социальных институтов по принципу сотрудничества и преемственности. Также в шаговой доступности расположены игровые детские площадки и парк «Троицкий», что позволяет организовать активный отдых посредством пеших туристических прогулок.

Родители воспитанников (лица, их заменяющие) являются участниками образовательной деятельности дошкольного учреждения.

При разработке направлений и содержания взаимодействия с семьями воспитанников, в том числе в части, формируемой участниками образовательных отношений программы «Азы финансовой культуры» нами учитывался социальный состав и категория семей воспитанников.

В дошкольном учреждении функционирует 1 группа компенсирующей направленности для детей 4-7 лет.

От 4 до 5 лет

Данный возраст характеризуется интенсивным созреванием нейронного аппарата ассоциативной коры больших полушарий. Возрастание специализации корковых зон и межполушарных связей. Правое полушарие является ведущим.

Психические функции. Ведущим психическим процессом в данном возрасте является память. В четыре-пять лет интенсивно формируется произвольная память, но эффективность непроизвольного запоминания выше, чем произвольного. Начинает формироваться опосредованная память, но непосредственное запоминание преобладает. Возрастает объем памяти, дети запоминают до 7-8 названий предметов.

К концу пятого года жизни восприятие становится более развитым. Интеллектуализация процессов восприятия – разложение предметов и образов на сенсорные эталоны. Восприятие опосредуется системой сенсорных эталонов и способами обследования. Наряду с действиями идентификации и приравнивания к образцу, интенсивно формируются перцептивные действия наглядного моделирования (в основном, через

продуктивные виды деятельности). Дети способны упорядочить группы предметов по сенсорному признаку—величине,цвету;выделить такие параметры, как высота, длина и ширина. Совершенствуется ориентация в пространстве. Основной характеристикой мышления детей четырех-пяти лет является эгоцентризм. Наряду с интенсивным развитием образного мышления и расширением кругозора, начинает формироваться наглядно-схематическое мышление. Интенсивно формируется воображение.Формируются такие его особенности, как беглость, гибкость.С четырех лет внимание становится произвольным,увеличивается устойчивость произвольного внимания. На пятом году жизни улучшается произношение звуковидикция, расширяется словарь,связная и диалогическая речь. Речьстановится предметом активности детей. Для детей данного возраста характерно словотворчество. Интерес вызывают ритмическая структура речи, рифмы. Развивается грамматическая сторона речи. В период четырех-пяти лет формируются основы познавательной активности любознательности.

Детские виды деятельности. На пятом году жизни ребенок осваивает сложную систему норм и правил,принятых в социуме.Формируется развернутая сюжетно-ролевая игра,где центральным содержанием выступает моделирование системы человеческих отношений в ходе выполнения игровой роли.В данном возрасте в игре дети различают игровые и реальныеотношения, характерна ролевая речь. Конфликты чаще возникают в ходе распределения ролей,роли могут меняться в ходе игры.Игра носит процессуальный,творческийхарактер.Детям доступны игры с правилами, дидактические игры.Развивается изобразительная деятельность.Совершенствуется техническая сторона изобразительной деятельности,замысел смещается с конца на начало рисования. Дети могут рисовать основные геометрические фигуры, вырезать ножницами,наклеивать изображения на бумагу и т. д.

Усложняется конструирование. Формируются навыки конструирования по образцу,доступно конструирование по схеме,по условию и по замыслу,а также планирование последовательности действий.

Продуктивные виды деятельности способствуют развитию мелкой моторики рук.

Коммуникация и социализация. В общении со взрослыми интенсивно формируются внеситуативные формы общения, в частности – внеситуативно-познавательная форма общения,возраст «почемучек» приходится именно на четыре-пять лет. У детей формируется потребность в уважении со стороны взрослого,для них оказывается чрезвычайно важной его похвала.Это приводит к их повышенной обидчивости на замечания. Повышенная обидчивость представляет собой возрастной феномен.Со сверстниками продолжает формироваться ситуативно-деловая форма общения, что определяется развитием развернутой сюжетно-ролевой игры и совместнымивидами деятельности со сверстниками.При этом, характер межличностных отношений отличаетсяярко выраженный интерес по отношению к сверстнику, высокую значимость сверстника, ребенок болезненно реагирует на похвалу другого ребенка со стороны взрослых, конфликтность со сверстниками так же характерна для данного возраста.В группе формируется стабильная структура взаимоотношений междудетьми,определяющая социометрический статус каждого ребенка.

Саморегуляция.В период от четырех до пяти лет существенно возрастает роль регулятивных механизмов поведения.Потребность в самовыражении (стремление быть компетентным в доступных видах деятельности) определяет развитие произвольности. В игреребенок может управлять собственным поведением, опираясь на систему правил, заложенных в данной роли.Ребенку доступно осознание основных правил поведения в ходе общения и поведения в социуме.Речь начинает выполнять роль планирования и регуляции поведения.Интенсивно формируются социальные эмоции(чувствостыда,смущение,гордость,зависть,переживание успеха-неуспехаи др.).

Личность и самооценка. У ребенка интенсивно формируется периферия самосознания,продолжает формироваться дифференцированная самооценка. Оценка

взрослого, оценка взрослыми других детей, а также механизм сравнения своих результатов деятельности с результатами других детей оказывают существенное влияние на характер самооценки и самосознания. Появляется краткосрочная временная перспектива (вчера-сегодня-завтра, было-будет).

От 5 до 6 лет

Конструирование характеризуется умением анализировать условия, в которых протекает эта деятельность. Дети используют и называют различные детали деревянного конструктора. Могут заменить детали постройки в зависимости от имеющегося материала. Овладевают обобщенным способом обследования образца. Дети способны выделять основные части предполагаемой постройки. Конструктивная деятельность может осуществляться на основе схемы, по замыслу и по условиям. Появляется конструирование в ходе совместной деятельности. Дети могут конструировать из бумаги, складывая ее в несколько раз (два, четыре, шесть сгибаний); из природного материала. Они осваивают два способа конструирования:

- 1) от природного материала к художественному образу (ребенок «достраивает» природный материал до целостного образа, дополняя его различными деталями);
- 2) от художественного образа к природному материалу (ребенок подбирает необходимый материал, для того чтобы воплотить образ).

Продолжает совершенствоваться восприятие цвета, формы и величины, строения предметов; систематизируются представления детей. Они называют не только основные цвета и их оттенки, но и промежуточные цветовые оттенки; форму прямоугольников, овалов, треугольников. Воспринимают величину объектов, легко выстраивают в ряд—по возрастанию или убыванию—до 10 различных предметов. Однако дети могут испытывать трудности при анализе пространственного положения объектов, если сталкиваются с несоответствием формы и их пространственного расположения. Это свидетельствует о том, что в различных ситуациях восприятие представляет для дошкольников известные сложности, особенно если они должны одновременно учитывать несколько различных и при этом противоположных признаков.

В старшем дошкольном возрасте продолжает развиваться образное мышление. Дети способны не только решить задачу в наглядном плане, но и совершить преобразования объекта, указать, в какой последовательности объекты вступят во взаимодействие и т. д. Однако подобные решения окажутся правильными только в том случае, если дети будут применять адекватные мыслительные средства. Среди них можно выделить схематизированные представления, которые возникают в процессе наглядного моделирования; комплексные представления, отражающие представления детей о системе признаков, которыми могут обладать объекты, а также представления, отражающие стадии преобразования различных объектов и явлений (представления о цикличности изменений): представления о смене времен года, дня и ночи, об увеличении и уменьшении объектов в результате различных воздействий, представления о развитии и т. д. Кроме того, продолжают совершенствоваться обобщения, что является основой словесно-логического мышления. В дошкольном возрасте у детей еще отсутствуют представления о классах объектов. Дети группируют объекты по признакам, которые могут изменяться, однако начинают формироваться операции логического сложения и умножения классов. Так, например, старшие дошкольники при группировке объектов могут учитывать два признака: цвет и форму (материал) и т. д. Как показали исследования отечественных психологов, дети старшего дошкольного возраста способны рассуждать и давать адекватные причинные объяснения, если анализируемые отношения не выходят за пределы их наглядного опыта.

Развитие воображения в этом возрасте позволяет детям сочинять достаточно оригинальные и последовательные и разворачивающиеся истории.

Воображение будет активно развиваться лишь при условии проведения специальной работы по его активизации.

Продолжают развиваться устойчивость, распределение, переключаемость

внимания.

Наблюдается переход от произвольного к произвольному вниманию.

Продолжает совершенствоваться речь, в том числе ее звуковая сторона. Дети могут правильно воспроизводить шипящие, свистящие и сонорные звуки. Развиваются фонематический слух, интонационная выразительность речи при чтении стихов в сюжетно-ролевой игре и в повседневной жизни.

Совершенствуется грамматический строй речи. Дети используют практически все части речи, активно занимаются словотворчеством. Богаче становится лексика: активно используются синонимы и антонимы. Развивается связная речь. Дети могут пересказывать, рассказывать по картинке, передавая не только главное, но и детали. Достижения этого возраста характеризуются распределением ролей в игровой деятельности; структурирование мирового пространства; дальнейшим развитием изобразительной деятельности, отличающейся высокой продуктивностью; применением в конструировании обобщенного способа обследования образца; усвоением обобщенных способов изображения предметов одинаковой формы. Восприятие в этом возрасте характеризуется анализом сложных формобъектов; развитие мышления сопровождается освоением мыслительных средств (схематизированные представления, комплексные представления, представления о цикличности изменений); развиваются умение обобщать, причинное мышление, воображение, произвольное внимание, речь, образ Я.

От 6 до 7 лет

В сюжетно-ролевых играх дети начинают осваивать сложные взаимодействия людей, отражающие характерные значимые жизненные ситуации, например, свадьбу, рождение ребенка, болезнь, трудоустройство и т. д.

Игровые действия детей становятся более сложными, обретают особый смысл, который не всегда открывается взрослому. Игровое пространство усложняется. В нем может быть несколько центров, каждый из которых поддерживает свою сюжетную линию. При этом дети способны отслеживать поведение партнеров по всему игровому пространству и менять свое поведение в зависимости от места в нем. Так, ребенок уже обращается к продавцу не просто как покупатель, а как покупатель-мама или покупатель-шофер и т. п. Исполнение роли акцентируется не только самой ролью, но и тем, в какой части игрового пространства эта роль воспроизводится. Например, исполняя роль водителя автобуса, ребенок командует пассажирами и подчиняется инспектору ГИБДД. Если логика игры требует появления новой роли, то ребенок может по ходу игры взять на себя новую роль, сохранив при этом роль, взятую ранее. Дети могут комментировать исполнение роли тем или иным участником игры. Образы из окружающей жизни и литературных произведений, передаваемые детьми в изобразительной деятельности, становятся сложнее. Рисунки приобретают более детализированный характер, обогащается их цветовая гамма. Более явными становятся различия между рисунками мальчиков и девочек. Мальчики охотно изображают технику, космос, военные действия и т. п. Девочки обычно рисуют женские образы: принцесс, балерин, моделей и т. д. Часто встречаются и бытовые сюжеты: мама и дочка, комната и т. д. Изображение человека становится еще более детализированным, пропорциональным. Появляются пальцы на руках, глаза, рот, нос, брови, подбородок. Одежда может быть украшена различными деталями. При правильном педагогическом подходе у дошкольников формируются художественно-творческие способности в изобразительной деятельности.

К 6-7 годам в значительной степени осваивают конструирование из строительного материала. Они свободно владеют обобщенными способами анализа, как изображений, так и построек; не только анализируют основные конструктивные особенности различных деталей, но и определяют их форму на основе сходства со знакомыми им объемными предметами. Свободные постройки становятся симметричными и пропорциональными, их строительство осуществляется на основе зрительной ориентировки. Дети быстро и правильно подбирают не обходимый материал. Они достаточно точно представляют себе

последовательность, в которой будет осуществляться постройка, и материал, который понадобится для ее выполнения; способны выполнять различные степени сложности постройки как по собственному замыслу, так и по условиям. В этом возрасте дети уже могут освоить сложные формы сложения из листа бумаги и придумывать собственные, но этому их нужно специально обучать. Данный вид деятельности не просто доступен детям — он важен для углубления их пространственных представлений. Усложняется конструирование из природного материала. Дошкольникам уже доступны целостные композиции по предварительному замыслу, которые могут передавать сложные отношения, включать фигуры людей и животных.

У детей продолжает развиваться восприятие, однако, они не всегда могут одновременно учитывать несколько различных признаков. Развивается образное мышление, однако воспроизведение метрических отношений затруднено. Это легко проверить, предложив детям воспроизвести на листе бумаги образец, на котором нарисованы девять точек, расположенных не на одной прямой. Как правило, дети не воспроизводят метрические отношения между точками: при наложении рисунков друг на друга точки детского рисунка не совпадают с точками образца. Продолжают развиваться навыки обобщения и рассуждения, но они в значительной степени ограничиваются наглядными признаками ситуации. Продолжает развиваться воображение, однако часто приходится констатировать снижение развития воображения в этом возрасте в сравнении со старшей группой. Это можно объяснить различными влияниями, в том числе и средств массовой информации, приводящими к стереотипности детских образов.

Продолжает развиваться внимание дошкольников, оно становится произвольным. В некоторых видах деятельности время произвольного сосредоточения достигает 30 минут. У дошкольников продолжает развиваться речь: ее звуковая сторона, грамматический строй, лексика. Развивается связная речь. В высказываниях детей отражаются как расширяющийся словарь, так и характер обобщений, формирующихся в этом возрасте. Дети начинают активно употреблять обобщающие существительные, синонимы, антонимы, прилагательные и т. д.

В результате правильно организованной образовательной работы у детей развиваются диалогическая и некоторые виды монологической речи. В подготовительной к школе группе завершается дошкольный возраст.

Его основные достижения связаны с освоением мира вещей как предметов человеческой культуры; освоением форм позитивного общения с людьми; развитием половой и дентификации, формированием позиции школьника.

К концу дошкольного возраста ребенок обладает высоким уровнем познавательного и личностного развития, что позволяет ему в дальнейшем успешно учиться в школе.

Индивидуальные особенности воспитанников

В группе компенсирующей направленности находятся дети со следующими диагнозами: гиперметропия, миопия, астигматизм, анизометропия, которые поддаются оптической коррекции; разные виды косоглазия: монолатеральное, билатеральное, постоянное содружественное сходящееся, непостоянное сходящееся, расходящееся, альтернирующее; нарушение бинокулярного зрения (монокулярное, монокулярное альтернирующее, одновременное зрение); амблиопии разных видов: рефракционная, анизометропическая, истерическая, дисбинокулярная с косоглазием разных степеней и другие варианты функционального несовершенства зрительной системы.

Полноценному развитию детей способствует индивидуальный подход, который невозможен без знания индивидуальных особенностей каждого ребенка. Организация образовательной деятельности в дошкольном учреждении осуществляется с учетом индивидуальных физиологических и психологических особенностей детей.

Среднесписочный состав воспитанников с нарушением зрения МДОАУ «Детский

сад №1 комбинированного вида» – 10 человек.

**Распределение детей с нарушением зрения по группам здоровья
(2024-2025 уч. г.)**

Показатели	2024 год	
	Кол-во	%
1 группа здоровья	1	10
2 группа здоровья	5	50
3 группа здоровья	2	20
4 группа здоровья	-	-
5 группа здоровья	2	20

Таким образом, большинство детей, со второй группой здоровья – 50 %.

К первой группе здоровья относят тех детей, кто полностью здоров, не имеет каких-то отклонений, видимых проблем или дефектов. Психическое и физическое состояние данной группы практически полностью соответствуют признанным стандартам измерения. У детей 1 (первой) группы не должно иметься никаких особых проблем, каких-то пороков или отклонений в развитии, дефектов или других нарушений в деятельности и организации внутренних органов ребенка.

Дети второй группы здоровья - дети здоровые, но с факторами риска по возникновению патологии, функциональными и некоторыми морфологическими отклонениями, хроническими заболеваниями в стадии стойкой клинико-лабораторной ремиссии не менее 3-5 лет, врожденными пороками развития, не осложненными заболеваниями одноименного органа или нарушением его функции, а также со сниженной сопротивляемостью к острым хроническим заболеваниям.

Дети пятой группы здоровья или группы «риска» могут иметь некоторое отставание в физическом развитии; недостаточную физическую подготовленность; незначительные отклонения в двигательном развитии. Дети данной группы занимаются физическими упражнениями по общей программе, но при этом требуется соблюдение ряда ограничений и специальных методических правил, в частности, им противопоказаны большие объемы физических нагрузок с высокой интенсивностью. Важно направить работу в следующих направлениях: укрепление здоровья, улучшение моторного развития, постепенная адаптация организма к физическим нагрузкам.

**Индивидуальные психологические особенности детей
группы компенсирующей направленности
Распределение контингента воспитанников
по доминированию типа темперамента**

Тип темперамента холерик	Тип темперамента сангвиник	Тип темперамента флегматик	Тип темперамента меланхолик
0	6 (60%)	3(30%)	1 (10%)

Психологические особенности	Группа компенсирующей направленности			Итого
	4-5 лет	5-6 лет	6-7 лет	
Гиперактивные	-	1	1	2
Агрессивные	-	-	-	-
Тревожные	-	1	-	1
Обидчивые и эмоционально - Неустойчивые	-	2	-	2
Итого	0	4	1	5(50%)

Проанализировав психологические особенности детей группы компенсирующей направленности Учреждения, отмечается, что 50% воспитанников развиваются в соответствии с психологическим развитием данного возраста. Наличие психологических

особенностей детей данной группы объясняется развитием ребенка с особыми образовательными потребностями.

Распределение детей по гендерному признаку

Мальчики	Девочки
4	6
40%	60%

При организации и проведении занятий нами учитываются психологические особенности мальчиков и девочек. В период дошкольного детства у всех детей происходит принятие гендерной роли. В возрасте после четырех лет формируется гендерная устойчивость: детям становится понятно, что гендер не изменяется: мальчики становятся мужчинами, а девочки – женщинами, и эта принадлежность к полу не сохраняется.

Мальчики более подвижны, чем девочки. До 8 лет острота слуха у мальчиков выше. Девочки чувствительны к шуму, резкие звуки их раздражают. У них больше развита чувствительность кожи. Игры девочек опираются на ближнее зрение. Они раскладывают свои игрушки возле себя. А игры мальчиков опираются на дальнее зрение. Они бегают друг за другом, бросают предметы в цель. Если пространство ограничено, то они осваивают его вертикально: лезут на лестницу, тумбочку. Поэтому мальчикам необходимы спортивные вертикальные уголки или большие просторные комнаты для игр. Девочки и мальчики отвечают по-разному на занятиях. Мальчик смотрит вниз, в сторону (если не знает) или перед собой (если знает ответ). А девочка смотрит в лицо, как бы ищет в глазах у взрослого подтверждения правильности ответа. Вопросы мальчики задают конкретно для получения информации. А девочки задают вопросы для установления контакта. Мальчики более возбудимы, раздражительны, беспокойны, нетерпимы, более агрессивны, чем девочки. Девочки дошкольного возраста «социальнее» и более внушаемы, чем мальчики. Девочки лучше справляются с простыми, рутинными задачами, тогда как мальчики – с более сложными познавательными процессами.

Индивидуальные особенности слабовидящих и обучающихся с пониженным зрением (амблиопией и косоглазием, функциональными расстройствами и нарушениями зрения)

У детей этой группы выражено становление зрительной системы как доминантной в сенсорной организации ребенка, что характерно для нормально видящих: познание и ориентировка в окружающей действительности на основе зрительного восприятия в соответствии с возрастными возможностями. Причины появления зрительных расстройств в раннем и дошкольном возрасте носят комплексный характер: имеет значительность наследственность, характер роста и развития ребенка, состояние его здоровья, гигиенические условия для зрения, аккомодационная нагрузка.

Зрительные возможности детей этой группы не определяются слабовидением, т. к. у ребенка имеется «благополучный глаз» с остротой зрения в условиях оптической коррекции от 0,5 и выше, вплоть до 1,0. Кроме этого, у подавляющего числа детей с ФРЗ сохранна на каждый глаз другая базовая функция - поле зрения. Сохранность двух базовых зрительных функций позволяет детям этой группы достаточно успешно, в сравнении со слабовидящими, осваивать зрительные умения и навыки. Основными клиническими формами зрительных расстройств являются нарушения рефракции: гиперметропия, миопия, астигматизм, миопический астигматизм, анизометропия, которые поддаются оптической коррекции; разные виды косоглазия: монолатеральное, билатеральное, постоянное содружественное сходящееся, непостоянное сходящееся, расходящееся, альтернирующее; нарушение бинокулярного зрения (монокулярное,

монокулярное альтернирующее, одновременное зрение); амблиопии разных видов: рефракционная, анизометропическая, истерическая, дисбинокулярная с косоглазием разных степеней и другие варианты функционального несовершенства зрительной системы. У дошкольников этой группы выявляются разные степени аметропий: слабая (до 3,0) и средняя (от 3,0 до 6,0). Дети могут иметь разные степени амблиопии:

- слабая степень - острота зрения не ниже 0,4;
- средняя степень - острота зрения 0,3-0,2;
- высокая (тяжелая) степень - острота зрения 0,1-0,05;
- очень высокая (тяжелая) степень - острота зрения от 0,04 и ниже.

Для этой группы детей с нарушением зрения характерна положительная динамика в улучшении функционального механизма зрительного восприятия - осязаемое и наблюдаемое развитие базовых зрительных функций при моно- или бинокулярном зрении вследствие лечебно-восстановительного процесса, возрастного созревания зрительной системы и развития сохранных и нарушенных функций зрения, стабилизации их показателей в условиях системного и целенаправленного развития триединства механизмов зрительного восприятия. Основное условие достижения такого эффекта - единство лечебно-восстановительной работы (осуществляется в условиях ДОО), коррекционно-развивающей работы тифлопедагога и образовательной деятельности специалистов с решением задач активизации зрения, зрительных функций ребенка, повышения его зрительных умений и навыков, развития зрительного восприятия.

Дети этой группы могут находиться на разных этапах лечения амблиопии и косоглазия: на этапе плеоптического лечения - повышение остроты зрения амблиопичного глаза, развитие моторного компонента зрения, достижение ортофории; на этапе ортоптического лечения - развитие фузии, восстановление бинокулярных механизмов; на этапе развития стереоскопического зрения, его механизмов.

Особенностью этой группы выступает и то, что значительная часть детей получает окклюзионное лечение (в большинстве случаев - «выключение» из акта видения благополучного глаза), в условиях которого окружающее воспринимается ребенком амблиопичным глазом (амблиопия - стойкое снижение остроты зрения), вследствие чего ребенок может испытывать определенные, в том числе значительные, трудности в использовании сниженного зрения в построении зрительных образов, в зрительном контроле движений, действий.

У детей с функциональными расстройствами зрения на фоне разных клинических форм (косоглазие, аметропии, амблиопии), разного характера нарушения (монокулярное, одновременное, бинокулярное) имеют место быть особенности развития и протекания зрительного восприятия, определенные трудности пространственного видения, зрительно-моторной координации. Однако, его уровень (темп развития, качество свойств и прежде всего скорость и осмысленность) всегда выше, чем у слабовидящих дошкольников, что связано с относительно высокими (от 0,5 до 1,0) показателями остроты зрения «рабочего» глаза при амблиопии или лучше видящего глаза при аметропии (в условиях оптической коррекции), что позволяет ребенку достаточно успешно накапливать зрительный опыт сформированием достаточно точных зрительных образов окружающего в раннем и дошкольном детстве, опираться и использовать его в условиях окклюзии хорошо видящего глаза.

Характерным для этой группы детей выступает и то, что часто зрительные расстройства подобного вида возникают и проявляются на фоне общего раннего (во внутриутробный и/или пренатальный периоды) поражения детского организма, проявляющегося полисистемной хронической патологией: функциональное снижение зрения, функциональные нарушения костно-мышечной системы и соединительной ткани, заболевания ЦНС, речевые нарушения.

Дошкольникам с ФРЗ в целом по общему уровню развития свойственны возрастные характеристики, однако, выявляются и особенности психофизического развития,

обусловленные прямым или косвенным негативным влиянием нарушенных зрительных функций. Общей типологической особенностью развития детей с нарушением зрения вне зависимости от степени и характера зрительного дефекта выступает то, что связь с окружающим миром, его познание, личностные проявления, самопознание, освоение и участие в любом виде деятельности и др. происходят на суженной сенсорной основе. Дошкольники с ФРЗ наряду с общими типологическими особенностями развития имеют индивидуальные достижения в общем развитии и в развитии отдельных личностных сфер.

Психолого-педагогической характеристикой дошкольников с ФРЗ выступает степень соответствия общего темпа развития ребенка с ФРЗ с темпом развития нормально видящих сверстников. Детям этой группы свойственно в большей или меньшей степени выраженности некоторое отставание в развитии от нормально видящих сверстников, что может проявиться в несовпадении периодов освоения этими группами дошкольников:

- умений и навыков зрительной сенсорно-перцептивной деятельности - отставание в развитии зрительного восприятия, его различных сторон;
- в двигательной сфере - отставание в освоении двигательных умений и навыков, их объема и качества;
- в познавательной сфере - недостаточный темп и объем формирования зрительных представлений как образов памяти об окружающем, отставание в освоении способов познавательной деятельности с точки зрения их интериоризации;
- освоение разных видов игр дошкольниками с ФРЗ происходит замедленными темпами, что связано с обедненным запасом представлений об окружающем, определенными трудностями взаимодействия с предметно-объектным миром, снижением общей и двигательной активностей, трудностями развития зрительно-моторной координации и др.

Для детей характерен ряд особенностей личностного развития.

Возможность появления и развития вторичных отклонений (нарушений) в структурных компонентах (интегративных психических и психологических образованиях) личности. Выявляются три группы образований по степени риска возникновения в них вторичных нарушений в дошкольном возрасте у детей с нарушением зрения.

Личностные образования с высокой степенью риска появления и развития вторичных отклонений даже в условиях достаточно сильной, т. е. адекватной потребностям и возможностям ребенка с нарушением зрения социальной среды: психомоторные, сенсорно-перцептивные, мнемические (представления как образы памяти), коммуникативные. Нарушение зрения обуславливает возможность развития у дошкольников вторичных нарушений типа:

- бедность чувственного опыта;
- недостаточный запас и несовершенные зрительные образы-памяти (образы предметов и явлений окружающего мира, экспрессивные образы эмоций, образы сенсорных эталонов, движений и действий);
- недостаточность осмысленности чувственного отражения;
- отставание в моторных умениях, недостаточная развитость физических качеств, координации, зрительно-моторной координации, недостаточное развитие психической структуры «схема тела»;
- недостаточный запас, неточность предметно-практических умений;
- недостаточный уровень владения неречевыми средствами общения.

Личностные образования с риском возможного развития вторичных нарушений, что обусловлено бедностью чувственного опыта вследствие зрительной депривации и слабости социальной среды, игнорирующей потребности (настоящие и будущие) ребенка, обусловленные нарушением зрения: мотивационные, аффективные, темпераментные, регуляторные, интеллектуальные, рефлексивные. Неадекватная позиция взрослых к личностным потребностям ребенка с нарушением зрения может привести к появлению таких вторичных нарушений, как:

- определенная пассивность к новому, нерешительность, недостаточность познавательных интересов и активности, любознательности, мимики, жестов, пантомимики;

- трудность развития зрительно-моторных образований, неточность движений;
- недостаточность опыта саморегуляции движений, действий;
- недостаточное развитие наглядно-образных форм мышления;
- определенные трудности развития образа «Я».

Личностные образования, для которых риск развития вторичных нарушений вследствие нарушения зрения практически отсутствует: креативные и нравственные интегративные психические образования, становление и развитие которых определяются социальными факторами и не находятся в действии прямого негативного влияния зрительной депривации. К развитию пассивной личности с нереализованным эмоционально-волевым потенциалом (бедный опыт волевого поведения) приводит неадекватная позиция взрослого социума к возможностям и потребностям ребенка с нарушением зрения, проявляющаяся в негативных стилях воспитания, прежде всего, по данным тифлологии - гиперопека ребенка с нарушением зрения.

Индивидуальные особенности детей-инвалидов

В этом учебном году в группу компенсирующей направленности посещает 2 ребенка. 1 ребенок ИПРА не предоставил.

Ребенок-инвалид 6 лет согласно ИПРА имеет ограничения способность к самообслуживанию (первая степень), способность к ориентации (первая степень), способность к общению (вторая), способность к обучению (первая), способность к контролю за своим поведением (вторая степень).

Социальное развитие. Ребенок дружелюбен по отношению к окружающим, не проявляет интерес к окружающим детям и взрослым. В поведении свойственна подражательность действиям.

Эмоционально-волевая сфера. Эмоциональное поведение не устойчивое. Ребенок спокоен и дружелюбен в условиях комфортности, не реагирует на смену режимных моментов.

Навыки самообслуживания. Культурно-гигиенические навыки частично не соответствуют возрасту, ребенок не обращается с просьбой к взрослому по необходимости, отказывается от питания. Демонстрирует отдельные навыки гигиены, знает свой шкафчик, моет руки, благодарит.

Физическая сфера. Передвигается самостоятельно, не требуется сопровождение взрослого

Игра. Игровые умения в стадии формирования. Ребенок принимает участие в играх, в деятельности по рисованию, конструированию, но ему требуется поддержка и помощь воспитателя в качестве постоянного привлечения внимания. Проявляет интерес к игровой деятельности детей, действует по образцу.

Познавательное развитие. Усвоение программы значительно затруднено в связи с низким уровнем развития речи и познавательных процессов. Интерес, внимание к занятию кратковременный. Демонстрирует навык счета, привлекает внимание продуктивная деятельность, испытывает трудности при выполнении речевых заданий. Познавательная деятельность характеризуется неустойчивостью активного внимания, повышенной утомляемостью, коротким периодом концентрации внимания.

Речевое развитие. Речь представлена отдельными гласными звуками, пользуется невербальными средствами общения, на звуки реагирует с интересом. Фразовая и связная речь отсутствует, грамматический строй не сформирован. Пассивный словарный запас резко ограничен. Артикуляционная моторика не сформирована.

Часть, формируемая участниками образовательных отношений

6-7 лет

К шести годам формируется произвольность поведения: на основе приобретенной ранее способности к осознанию собственных действий у ребенка возрастает способность к самоконтролю и волевой регуляции поведения.

Способность к осознанности и волевой саморегуляции - это одна из определяющих психологических предпосылок для приобщения дошкольника к такой сложной области человеческой деятельности, как экономика.

Другая предпосылка для приобщения ребенка к экономической сфере человеческой деятельности состоит в активном освоении детьми старшего дошкольного возраста мира социальных явлений, выработке ребенком собственного понимания и отношения к ним, формировании ориентации на оценочное отношение взрослых через призму конкретной деятельности. Ребенок пяти-шести лет начинает осознавать суть понятий «выгодно - не выгодно», «выигрыш - проигрыш», эмоционально воспринимает ситуации «успеха и неуспеха».

Третьей предпосылкой является становление и развитие способности к децентрации: готовности ставить себя на место другого человека и видеть вещи с его позиции, учитывая не только свою, но и чужую точку зрения.

Таким образом, в старшем дошкольном возрасте вполне возможно знакомить ребенка с миром экономики как с одной из неотъемлемых сторон социальной жизни. При этом экономическое воспитание способно обогатить социально-коммуникативное и познавательное развитие старших дошкольников. Кроме того, правильно организованное экономическое воспитание (вместе с родителями и законными представителями ребенка как участниками образовательного процесса) способствует нравственному развитию ребенка.

1.2. Планируемые результаты освоения Программы в виде целевых ориентиров обучающимися с нарушением зрения

[П.10.4 Приказа Министерства просвещения РФ от 24 ноября 2022 г. № 1022 "Об утверждении федеральной адаптированной образовательной программы дошкольного образования для обучающихся с ограниченными возможностями здоровья"](#)

Целевые ориентиры реализации АОП ДО для обучающихся с нарушением зрения

В соответствии с особенностями психофизического развития ребенка с нарушением зрения, планируемые результаты освоения Программы предусмотрены в ряде целевых ориентиров.

Целевые ориентиры на этапе завершения освоения Программы

[п.10.4.2.8 Приказа Министерства просвещения РФ от 24 ноября 2022 г. № 1022 "Об утверждении федеральной адаптированной образовательной программы дошкольного образования для обучающихся с ограниченными возможностями здоровья"](#)

Планируемые результаты освоения Программы детьми – инвалидами

Ребенок-инвалид согласно ИПРА имеет ограничения способность к самообслуживанию (первая степень), способность к ориентации (первая степень), способность к общению (вторая), способность к обучению (первая), способность к контролю за своим поведением (вторая степень).

Способность к самообслуживанию:

-сформированы культурно-гигиенические навыки (умение правильно умываться, пользоваться полотенцем, столовыми приборами во время еды и прочее);

-сформированы умения и навыки самообслуживания (самостоятельное, последовательное одевание и раздевание и прочее);

Способность к ориентации:

- ребенок способен самостоятельно или при помощи других лиц ориентироваться во времени по окружающим признакам (время суток, время года), определять место нахождения внешних объектов и самого себя по отношению к пространственным ориентирам.

Способность к общению:

-с помощью взрослого, сверстника получает новую информацию;
-правильно произносит все звуки;
-владеет элементарным словарным запасом, связанным с содержанием лексических тем;

- частично отражает в речи собственные эмоции, слова обозначающие предметы окружающего мира;

-владеет навыками общения, использует для установления контакта вербальные и невербальные средства общения;

-стремится к общению со взрослыми и сверстниками, активно взаимодействует с ними.

Способность к обучению:

- ребёнок овладевает основными культурными способами деятельности, проявляет инициативу и самостоятельность в разных видах деятельности - игре, общении, познавательно-исследовательской деятельности, конструировании и др.;

- способен выбирать себе род занятий, участников по совместной деятельности;

- ребёнок обладает развитым воображением, которое реализуется в разных видах деятельности,

- у ребёнка развита крупная и мелкая моторика, может контролировать свои движения и управлять ими;

- ребёнок проявляет любознательность, задаёт вопросы взрослым и сверстникам, интересуется причинно-следственными связями, пытается самостоятельно придумывать объяснения явлениям природы и поступкам людей; склонен наблюдать, экспериментировать.

- обладает начальными знаниями о себе, о природном и социальном мире, в котором он живёт.

Способность к контролю за своим поведением:

- ребёнок способен к волевым усилиям, может следовать социальным нормам поведения и правилам в разных видах деятельности, во взаимоотношениях со взрослыми и сверстниками, может соблюдать правила безопасного поведения и личной гигиены;

- ребёнок обладает установкой положительного отношения к миру, к разным видам труда, другим людям и самому себе, обладает чувством собственного достоинства; активно взаимодействует со сверстниками и взрослыми, участвует в совместных играх.

- способен договариваться, учитывать интересы и чувства других, сопереживать неудачам и радоваться успехам других, адекватно проявляет свои чувства, в том числе чувство веры в себя, старается разрешать конфликты.

Часть программы, формируемая участниками образовательных отношений

Планируемые результаты освоения Программы «Занимательные финансы» соответствующую программе Л.В. Стахович «Азы финансовой культуры для дошкольников»

1.3 Развивающее оценивание качества образовательной деятельности по Программе для обучающихся с нарушением зрения

п.10.5 Приказа Министерства просвещения РФ от 24 ноября 2022 г. № 1022 "Об утверждении федеральной адаптированной образовательной программы дошкольного образования для обучающихся с ограниченными возможностями здоровья"

1.3.1. Система мониторинга динамики развития обучающихся, динамики их образовательных достижений, основанная на методе наблюдения.

п.10.5.4 Приказа Министерства просвещения РФ от 24 ноября 2022 г. № 1022 "Об утверждении федеральной адаптированной образовательной программы дошкольного образования для обучающихся с ограниченными возможностями здоровья"

Программой предусмотрена система мониторинга динамики развития обучающихся, динамики их образовательных достижений, основанная на методе наблюдения и включающая:

1) педагогические наблюдения, педагогическую диагностику, связанную с оценкой эффективности педагогических действий с целью их дальнейшей оптимизации

В МДОАУ «Детский сад №1 комбинированного вида» педагогическая диагностика проводится 2 раза в год в следующие сроки: в начале учебного года первые 2 недели сентября; в конце учебного года первые две недели мая.

При проведении диагностики на начальном этапе учитывается адаптационный период пребывания ребенка в группе. Сравнение результатов стартовой и финальной диагностики позволяет выявить индивидуальную динамику развития ребенка.

Педагогическая диагностика индивидуального развития детей проводится педагогом в произвольной форме на основе малоформализованных диагностических методов: наблюдения, свободных бесед с детьми, анализа продуктов детской деятельности (рисунков, работ по лепке, аппликации, построек, поделок и тому подобное), специальных диагностических ситуаций. При необходимости педагог может использовать специальные методики диагностики физического, коммуникативного, познавательного, речевого, художественно-эстетического развития.

Основным методом педагогической диагностики является наблюдение. Ориентирами для наблюдения являются возрастные характеристики развития ребенка. Они выступают как обобщенные показатели возможных достижений детей на разных этапах дошкольного детства в соответствующих образовательных областях. Педагог наблюдает за поведением ребенка в деятельности (игровой, общении, познавательно-исследовательской, изобразительной, конструировании, двигательной), разных ситуациях (в режимных процессах, в группе и на прогулке, совместной и самостоятельной деятельности детей и других ситуациях). В процессе наблюдения педагог отмечает особенности проявления ребенком личностных качеств, деятельностных умений, интересов, предпочтений, фиксирует реакции на успехи и неудачи, поведение в конфликтных ситуациях и т.п.

Наблюдая за поведением ребенка, педагог обращает внимание на частоту проявления каждого показателя, самостоятельность и инициативность ребенка в деятельности. Частота проявления указывает на периодичность и степень устойчивости показателя. Самостоятельность выполнения действия позволяет определить зону актуального и ближайшего развития ребенка. Инициативность свидетельствует о проявлении субъектности ребенка в деятельности и взаимодействии.

Результаты наблюдения фиксируются, способ и форму их регистрации педагог выбирает самостоятельно.

Результаты наблюдения могут быть дополнены беседами с детьми в свободной форме, что позволяет выявить причины поступков, наличие интереса к




определенному виду деятельности, уточнить знания о предметах и явлениях окружающей действительности и другое.

2) детские портфолио, фиксирующие достижения ребенка в ходе образовательной деятельности

В группе компенсирующей направленности для детей 4-7 лет педагоги формируют портфолио, фиксирующие достижения ребенка в ходе образовательной деятельности

3) карты развития ребенка с ОВЗ

Формой фиксации результатов наблюдения является карта развития ребенка. Педагог составляет ее самостоятельно, отразив показатели возрастного развития ребенка и критерии их оценивания. Фиксация данных наблюдения позволяет педагогу выявить и проанализировать динамику в развитии ребенка на определенном возрастном этапе, а также скорректировать образовательную деятельность с учетом индивидуальных особенностей развития ребенка и его потребностей. Выявленные показатели развития каждого ребенка фиксируются педагогом в форме:

- не сформирован ()
- находится в стадии становления ()
- сформирован ()

4) различные шкалы индивидуального развития ребенка с ОВЗ

ФАОП ДО предоставляет Организации право самостоятельного выбора инструментов педагогической и психологической диагностики развития обучающихся, в том числе, его динамики.

1.3.2. Уровни системы оценки качества образовательной деятельности по Программе

1. Диагностика развития ребенка раннего и дошкольного возраста с ОВЗ, используемая как профессиональный инструмент педагогического работника с целью получения обратной связи от собственных педагогических действий и планирования дальнейшей индивидуальной работы с детьми с ОВЗ по Программе.

В МДОАУ «Детский сад №1 комбинированного вида» педагогическая диагностика проводится 2 раза в год в следующие сроки: в начале учебного года первые 2 недели сентября; в конце учебного года первые две недели мая.

При проведении диагностики на начальном этапе учитывается адаптационный период пребывания ребенка в группе. Сравнение результатов стартовой и финальной диагностики позволяет выявить индивидуальную динамику развития ребенка.

Педагогическая диагностика индивидуального развития детей проводится педагогом в произвольной форме на основе малоформализованных диагностических методов: наблюдения, свободных бесед с детьми, анализа продуктов детской деятельности (рисунков, работ по лепке, аппликации, построек, поделок и тому подобное), специальных диагностических ситуаций. При необходимости педагог может использовать специальные методики диагностики физического, коммуникативного, познавательного, речевого, художественно-эстетического развития.

Основным методом педагогической диагностики является наблюдение. Ориентирами для наблюдения являются возрастные характеристики развития ребенка. Они выступают как обобщенные показатели возможных достижений детей на разных этапах дошкольного детства в соответствующих образовательных областях. Педагог наблюдает за поведением ребенка в деятельности (игровой, общении, познавательно-исследовательской, изобразительной, конструировании, двигательной), разных ситуациях (в режимных процессах, в группе и на прогулке, совместной и самостоятельной деятельности детей и других ситуациях). В процессе наблюдения педагог отмечает

особенности проявления ребенком личностных качеств, деятельностных умений, интересов, предпочтений, фиксирует реакции на успехи и неудачи, поведение в конфликтных ситуациях и т.п.

Наблюдая за поведением ребенка, педагог обращает внимание на частоту проявления каждого показателя, самостоятельность и инициативность ребенка в деятельности. Частота проявления указывает на периодичность и степень устойчивости показателя. Самостоятельность выполнения действия позволяет определить зону актуального и ближайшего развития ребенка. Инициативность свидетельствует о проявлении субъектности ребенка в деятельности и взаимодействии.

Результаты наблюдения фиксируются, способ и форму их регистрации педагог выбирает самостоятельно.

Результаты наблюдения могут быть дополнены беседами с детьми в свободной форме, что позволяет выявить причины поступков, наличие интереса к определенному виду деятельности, уточнить знания о предметах и явлениях окружающей действительности и другое.

Формой фиксации результатов наблюдения является карта развития ребенка. Педагог составляет ее самостоятельно, отразив показатели возрастного развития ребенка и критерии их оценивания. Фиксация данных наблюдения позволяет педагогу выявить и проанализировать динамику в развитии ребенка на определенном возрастном этапе, а также скорректировать образовательную деятельность с учетом индивидуальных особенностей развития ребенка и его потребностей. Выявленные показатели развития каждого ребенка фиксируются педагогом в форме:

- не сформирован (●)
- находится в стадии становления (●)
- сформирован (●)

Анализ продуктов детской деятельности осуществляется на основе изучения рисунков, работ по аппликации, фотографий работ по лепке, построек, поделок и др. Полученные в процессе анализа качественные характеристики существенно дополняют результаты наблюдения за продуктивной деятельностью детей (изобразительной, конструктивной, музыкальной и др.).

Педагогическая диагностика завершается анализом полученных данных, на основе которых педагог выстраивает взаимодействие с детьми, организует РППС, мотивирующую активную творческую деятельность обучающихся, составляет индивидуальные образовательные маршруты освоения образовательной Программы, осознанно и целенаправленно проектирует образовательный процесс.

При необходимости используется психологическая диагностика развития детей (выявление и изучение индивидуально-психологических особенностей детей, причин возникновения трудностей в освоении образовательной программы), которую проводят квалифицированные специалисты (педагог-психолог). Участие ребенка в психологической диагностике допускается только с согласия его родителей (законных представителей). Результаты психологической диагностики используются для решения задач психологического сопровождения и оказания адресной психологической помощи.

2. Внутренняя оценка, самооценка Организации

На уровне образовательной организации система оценки качества реализации Программы решает задачи:

- повышения качества реализации программы дошкольного образования;
- реализации требований **Стандарта** к структуре, условиям и целевым ориентирам основной образовательной программы дошкольной организации;
- обеспечения объективной экспертизы деятельности Организации в процессе оценки качества адаптированной программы дошкольного образования обучающихся с ОВЗ;
- задания ориентиров педагогическим работникам в их профессиональной деятельности и

перспектив развития самой Организации;

-создания оснований преемственности между дошкольным и начальным общим образованием обучающихся с ОВЗ.

Важнейшим элементом системы обеспечения качества дошкольного образования в Организации является оценка качества психолого-педагогических условий реализации, адаптированной основной образовательной программы, и именно психолого-педагогические условия являются основным предметом оценки в предлагаемой системе оценки качества образования на уровне Организации, что позволяет выстроить систему оценки и повышения качества вариативного, развивающего дошкольного образования в соответствии со **Стандартом** посредством экспертизы условий реализации Программы. Ключевым уровнем оценки является уровень образовательного процесса, в котором непосредственно участвует ребенок с ОВЗ, его семья и педагогический коллектив Организации.

3. Внешняя оценка Организации, в том числе независимая профессиональная и общественная оценка.

Независимая оценка качества образовательной деятельности организаций, осуществляющих образовательную деятельность, осуществляется в целях предоставления участникам отношений в сфере образования информации об уровне организации работы по реализации образовательных программ на основе общедоступной информации.

Независимая оценка качества образования - оценочная процедура, которая осуществляется в отношении деятельности образовательных организаций и реализуемых ими образовательных программ в целях определения соответствия предоставляемого образования.

В соответствии со Стандартом дошкольного образования и принципами Программы оценка качества образовательной деятельности по Программе:

1) поддерживает ценности развития и позитивной социализации ребенка раннего и дошкольного возраста с ОВЗ;

2) учитывает факт разнообразия путей развития ребенка с ОВЗ в условиях современного общества;

3) ориентирует систему дошкольного образования на поддержку вариативных организационных форм дошкольного образования для обучающихся с ОВЗ;

4) обеспечивает выбор методов и инструментов оценивания для семьи, образовательной организации и для педагогических работников Организации в соответствии с:

- разнообразием вариантов развития обучающихся с ОВЗ в дошкольном детстве;

- разнообразием вариантов образовательной и коррекционно-реабилитационной среды;

- разнообразием местных условий в разных регионах и муниципальных образованиях Российской Федерации;

5) представляет собой основу для развивающего управления программами дошкольного образования для обучающихся с ОВЗ на уровне Организации, учредителя, региона, страны, обеспечивая тем самым качество основных образовательных программ дошкольного образования в разных условиях их реализации в масштабах всей страны.

1.3.3. Система оценки качества дошкольного образования

Система оценки качества реализации Программы дошкольного образования обучающихся с ОВЗ на уровне Организации должна обеспечивать участие всех участников образовательных отношений и в то же время выполнять свою основную задачу - обеспечивать развитие системы дошкольного образования в соответствии с принципами и требованиями Стандарта.

Программой предусмотрены следующие уровни системы оценки качества:

- диагностика развития ребенка дошкольного возраста с ОВЗ, используемая как профессиональный инструмент педагогического работника с целью получения обратной связи от собственных педагогических действий и планирования дальнейшей индивидуальной работы с детьми с ОВЗ по Программе;

- внутренняя оценка, самооценка Организации;

- внешняя оценка Организации, в том числе, независимая профессиональная и общественная оценка.

На уровне образовательной организации система оценки качества реализации Программы решает задачи:

- повышения качества реализации программы дошкольного образования;

- реализации требований Стандарта к структуре, условиям и целевым ориентирам основной образовательной программы дошкольной организации;

- обеспечения объективной экспертизы деятельности Организации в процессе оценки качества адаптированной программы дошкольного образования обучающихся с ОВЗ;

- задания ориентиров педагогическим работникам в их профессиональной деятельности и перспектив развития самой Организации;

- создания оснований преемственности между дошкольным и начальным общим образованием обучающихся с ОВЗ.

Важнейшим элементом системы обеспечения качества дошкольного образования в Организации является оценка качества психолого-педагогических условий реализации адаптированной основной образовательной программы, и именно психолого-педагогические условия являются основным предметом оценки в предлагаемой системе оценки качества образования на уровне Организации, что позволяет выстроить систему оценки и повышения качества вариативного, развивающего дошкольного образования в соответствии со Стандартом посредством экспертизы условий реализации Программы. Ключевым уровнем оценки является уровень образовательного процесса, в котором непосредственно участвует ребенок с ОВЗ, его семья и педагогический коллектив Организации.

Система оценки качества дошкольного образования:

- должна быть сфокусирована на оценивании психолого-педагогических и других условий реализации Программы в Организации в пяти образовательных областях, определенных Стандартом;

- учитывает образовательные предпочтения и удовлетворенность дошкольным образованием со стороны семьи ребенка;

- исключает использование оценки индивидуального развития ребенка в контексте оценки работы Организации;

- исключает унификацию и поддерживает вариативность форм и методов дошкольного образования;

- способствует открытости по отношению к ожиданиям ребенка с ОВЗ, семьи, педагогических работников, общества и государства;

- включает как оценку педагогическими работниками Организации собственной работы, так и независимую профессиональную и общественную оценку условий образовательной деятельности в дошкольной образовательной организации;

- использует единые инструменты, оценивающие условия реализации программы в Организации, как для самоанализа, так и для внешнего оценивания.

Часть, формируемая участниками образовательных отношений

Занимательные финансы	Педагогическая диагностика проводится 2 раза в год в следующие сроки: в начале учебного года первые 2 недели сентября; в конце учебного года первые две недели мая в том же порядке, как и по образовательным областям.
-----------------------	---

2. СОДЕРЖАТЕЛЬНЫЙ РАЗДЕЛ ОБЯЗАТЕЛЬНОЙ ЧАСТИ ПРОГРАММЫ И ЧАСТИ, ФОРМИРУЕМОЙ УЧАСТНИКАМИ ОБРАЗОВАТЕЛЬНЫХ ОТНОШЕНИЙ

2.1 Пояснительная записка

П. 11 Приказа Министерства просвещения РФ от 24 ноября 2022 г. № 1022 "Об утверждении федеральной адаптированной образовательной программы дошкольного образования для обучающихся с ограниченными возможностями здоровья"

Описание модулей образовательной деятельности в соответствии с направлениями развития психофизическими особенностями ребенка с нарушением зрения в пяти образовательных областях

Основой перспективного и календарного планирования коррекционно-развивающей работы является тематический подход, обеспечивающий концентрированное изучение материала.

В области социально-коммуникативного развития ребенка с ТНР, с учетом его психофизических особенностей, в условиях информационной социализации основной задачей образовательной деятельности является создание условий для развития у слабовидящего ребенка и обучающихся с пониженным зрением (амблиопией и косоглазием, функциональными расстройствами и нарушениями зрения) потребности в общении, освоения им опыта социального взаимодействия, развития коммуникативной способности, способности к невербальному общению, обеспечения его психического развития с формированием картины мира, понимания себя за счет восприятия окружающих, развития готовности к общению на следующем возрастном этапе.

1. *В сфере развития речевого общения* ребенка особое внимание обращается на развитие и удовлетворение потребности слабовидящего и с пониженным зрением ребенка в общении и социальном взаимодействии.

С этой целью важно создавать социальную, коммуникативную среду с педагогическим работником, родителями (законными представителями), побуждающую ребенка реагировать, воспринимать и усваивать взаимоотношения с ними на основе зрения, тактильных, слуховых, проприоцептивных, осязательных систем, их комплекса. Педагогический работник стремится развивать зрение и зрительное восприятие как способ освоения невербальных средств общения, в непосредственно-эмоциональном общении с ребенком актуализировать восприятие слабовидящим ребенком лица партнера по общению с установлением контакта "глаза в глаза", развивать зрительный опыт отражения мимических, жестовых проявлений педагогического работника (в том числе и искусственно воспроизводимых), повышает способность к мимическим подражаниям. Педагогический работник при этом:

- стремится развивать слух и слуховое восприятие ребенка как основу вербальной коммуникации посредством собственной речевой активности: стремится комментировать, описывать, сообщать о происходящем, вовлекать ребенка в обсуждение настоящих, прошедших и предстоящих событий путем расширения опыта восприятия и действий с различными предметами и игрушками. Педагогические работники должны проявлять максимальную активность в организации речевых игр, совместных подвижных играх (игры-забавы, игры-упражнения), ориентированных на познание (дифференциация) ребенком своего тела, на развитие объединенного внимания, на развитие чувства взаимного доверия, стимулирующих положительные эмоции;

- стремится побуждать ребенка к ранним проявлениям общения (дословесный уровень), к своевременному освоению ребенком общения с помощью слов, понимая его компенсаторное значение для социально-коммуникативного развития ребенка, воспринимающего окружающее в условиях суженной сенсорной сферы. Он играет с ребенком, используя игрушки и предметы, объективные свойства которых активизируют

и формируют сохраненные сенсорные функции, при этом активные действия ребенка и педагогического работника чередуются, учит действиям с предметами, создает предметно-развивающую среду для самостоятельных предметных действий, предметных игр, поддерживает инициативу ребенка в общении, помогает организовать предметно-манипулятивную активность, поддерживает и развивает способность к подражанию (разные виды), поощряет его движения и действия, побуждает к передвижению в пространстве к педагогическому работнику, инициирующему ситуацию общения. Педагогический работник стремится вовлечь и расширить опыт слабовидящего ребенка в речевых играх.

- стимулирует у ребенка развитие позитивного представления о себе и положительного самоощущения, поощряет его достижения, инициативность в разных видах детской деятельности, поддерживает зрительный способ контроля и регуляции действий и движений. Особое внимание педагогический работник уделяет освоению слабовидящим и с пониженным зрением ребенком культурно-гигиенических навыков, овладению им умений и навыков самообслуживания.

Особое значение придается вовлечению слабовидящего и с пониженным зрением ребенка в социальные ситуации, побуждающие его к восприятию, проявлению различных чувств (радости, интереса, удивления, огорчения).

2. *В сфере развития социальных отношений и общения ребенка с другими обучающимися* педагогический работник постоянно обращает зрительное внимание слабовидящего и с пониженным зрением ребенка на игры и действия других обучающихся, называя их по именам и комментируя их занятия, вовлекая ребенка в игру, беседу.

Педагогический работник создает ситуации освоения слабовидящим и с пониженным зрением ребенком опыта общения, коммуникативного и прямого взаимодействия с другим ребенком, организуя их общее игровое поле, комментируя их действия, умения и достижения; способствует развитию у ребенка доброжелательного отношения к другим детям: создает безопасное пространство для деятельности ребенка в группе обучающихся, поощряет проявление интереса к другим детям, комментирует происходящее.

3. *В сфере развития игры* педагогический работник выступает организатором игрового поля, игровой среды ребенка в соответствии с его индивидуально-типологическими особенностями развития, занимает активную позицию вовлечения ребенка в соответствующую игровую среду, побуждает проявлять интерес к сюжетным игрушкам и обучает игровым действиям, помогает и поддерживает стремление брать на себя роли близких знакомых педагогических работников.

4. *В сфере социального и эмоционального развития* педагогический работник корректно и грамотно проводит адаптацию слабовидящего и с пониженным зрением ребенка к Организации, учитывая не только привязанность ребенка к близким, но и трудности и особенности формирования картины мира в условиях суженной сенсорной сферы, привлекает родителей (законных представителей) или родных для участия и содействия в период адаптации к новой среде. Педагогический работник, первоначально в присутствии родителей (законных представителей) или близких, знакомится с ребенком и налаживает с ним эмоциональный контакт, дает возможность ребенку запомнить свой голос, имя, приобрести опыт их узнавания. В период адаптации педагогический работник следит за эмоциональным состоянием ребенка и поддерживает постоянный тесный контакт с ребенком, деловое общение с родителями (законными представителями); предоставляет возможность ребенку постепенно, в собственном темпе осваивать пространство и режим Организации, не предъявляя к нему излишних требований.

Важно помочь слабовидящему ребенку освоить дифференциацию домашней социально-предметной среды и Организации с постепенным и последовательным расширением умений ее познания и самостоятельной, свободной ориентировки в ней.

В области познавательного развития основными задачами образовательной деятельности являются: создание условий для развития у ребенка потребности и интереса во взаимодействии с миром предметов с помощью анализа информации, поступающей со зрительного анализатора, ознакомления с явлениями и предметами окружающего мира, овладения действиями с предметами (манипуляциями, по назначению, игровыми), развитие познавательно-исследовательской активности и познавательных способностей, повышение роли зрения в познавательной деятельности, развитие зрительного восприятия как познавательного процесса.

1. *В сфере ознакомления с окружающим миром* педагогический работник знакомит слабовидящего и с пониженным зрением ребенка с предметами быта и игрушками, учит узнавать их на расстоянии и контактно. Педагогический работник, актуализируя прием подражания, стремится знакомить ребенка со способами использования окружающих предметов, с их назначением и свойствами. Педагогический работник стремится повысить активность и самостоятельность ребенка в освоении предметной окружающей действительности в группе, на прогулке, в ходе игр и занятий. Особое внимание педагогический работник уделяет освоению ребенком зрительных ориентировочно-поисковых действий и умений, зрительную регуляцию и контроль, повышая способность в собственной организации взаимодействия с предметным миром. Педагогический работник владеет и умело пользуется сигнификативной функцией речи, выступая для ребенка образцом точного обозначения предметов, их частей, деталей, свойств, признаков, действий с предметами.

2. *В сфере развития ощущений и восприятия* педагогический работник создает предметно-развивающую среду, обеспечивающую активность сенсорных функций и обогащение у ребенка чувственного опыта: развитие зрения и зрительного восприятия, слуха и слухового восприятия, тактильных ощущений и осязания, обоняния, вкусовых впечатлений. Педагогический работник стремится знакомить ребенка с предметами и объектами, с формированием им полимодальных образов, помогает ему их осмысливать, запоминать, припоминать, вспоминать.

Педагогический работник с особым вниманием относится к проявлению интереса ребенка к свойствам предметов, комментирует соответствующие ощущения и восприятия, помогает соотнести их с целостным представлением о предмете. Особое внимание уделяет развитию предметности, константности, осмысленности и обобщенности зрительного восприятия ребенка, создает ситуации совместного со слабовидящим и с пониженным зрением ребенком целостного и детального рассматривания предметов и игрушек.

3. *В сфере развития познавательно-исследовательской активности и познавательных способностей* педагогический работник поощряет любознательность, исследовательскую деятельность обучающихся, создавая для этого адекватно насыщенную предметно-развивающую среду, наполняя ее предметами, соответствующими сенсорным возможностям и особым потребностям ребенка. Для этого можно использовать яркие по цвету, привлекательные бытовые предметы и орудия, природные материалы, музыкальные, звуковые, светящиеся, интерактивные игрушки, сенсорные предметы-активаторы, яркие визуальные и тактильные книжки и картинки. Педагогические работники с особым вниманием относятся к проявлению интереса слабовидящего ребенка к окружающему предметному, природному миру, стремятся занимать позицию - "ребенок первооткрыватель мира", к детским вопросам не спешат давать готовые ответы, разделяя удивление и детский интерес, занимают позицию - "не делаю за ребенка то, что ему доступно сделать самому", развивают у обучающихся чувство нового, способность выражать удивление, удовольствие, интерес, сомнение в познании малоизвестного.

В области речевого развития основными **задачами** образовательной деятельности является создание условий для:

- для формирования основы речевой и языковой культуры, совершенствования разных

сторон речи ребенка;

- приобщения обучающихся к культуре чтения художественной литературы;
- обеспечения развития у ребенка с нарушениями зрения адаптационно-компенсаторных механизмов к осмысленности чувственного отражения действительности.

В области художественно-эстетического развития основными **задачами** образовательной деятельности является создание условий:

- для развития у обучающихся интереса к эстетической стороне действительности, ознакомления с разными видами и жанрами искусства (словесного, музыкального, изобразительного), в том числе народного творчества;
- развития способности к восприятию музыки, художественной литературы, фольклора;
- приобщения к разным видам художественно-эстетической деятельности, развития потребности в творческом самовыражении, инициативности и самостоятельности в воплощении художественного замысла;
- развития у слабовидящего ребенка компенсаторно-адаптивных механизмов самовыражения и самопрезентации, освоения новых социальных и предметных сред.

В области физического развития основными **задачами** образовательной деятельности является создание условий для:

- для становления у обучающихся ценностей здорового образа жизни;
- развития представлений о своем теле и своих физических возможностях;
- приобретения двигательного опыта и совершенствования двигательной активности;
- овладения подвижными играми с правилами;
- обеспечения развития адаптационно-компенсаторных механизмов.

Описание вариативные форм, способов, методов и средств реализации Программы с учетом психофизических, возрастных и индивидуально-психологических особенностей обучающихся с нарушением зрения, специфики их образовательных потребностей, мотивов и интересов

Дошкольное образование может быть получено в ДОО, а также вне ее - в форме семейного образования. Форма получения дошкольного образования определяется родителями (законными представителями) несовершеннолетнего обучающегося. При выборе родителями (законными представителями) несовершеннолетнего обучающегося формы получения дошкольного образования учитывается мнение ребенка.

Образовательная организация может использовать сетевую форму реализации образовательных программ ДО и (или) отдельных компонентов, предусмотренных образовательными программами. Сетевая форма обеспечивает возможность освоения обучающимися образовательных программ ДО с использованием ресурсов нескольких организаций, осуществляющих образовательную деятельность, а также с использованием ресурсов иных организаций (организации культуры, физкультуры и спорта и другие организации, обладающие ресурсами, необходимыми для осуществления образовательной деятельности по соответствующим образовательным программам), с которыми устанавливаются договорные отношения.

При реализации образовательных программ дошкольного образования используются различные образовательные технологии, в том числе дистанционные образовательные технологии, электронное обучение, исключая образовательные технологии, которые могут нанести вред здоровью детей. Применение электронного обучения, дистанционных образовательных технологий, а также работа с электронными средствами обучения при реализации Федеральной программы должны осуществляться в соответствии с требованиями СП 2.4.3648-20 и СанПиН 1.2.3685-21.

Если в регионе неблагоприятная эпидемиологическая обстановка, существует высокий риск заражения детей инфекционными заболеваниями, в том числе коронавирусной инфекцией, любые формы работы с детьми, которые предполагают массовость, например, концерты, праздники, спортивные соревнования и т.д. отменяются. Дошкольная образовательная организация вправе применять дистанционные

образовательные технологии при реализации образовательной программы дошкольного образования.

Формы, способы, методы и средства реализации программы педагог определяет самостоятельно в соответствии с задачами воспитания и обучения, возрастными и индивидуальными особенностями детей, спецификой их образовательных потребностей и интересов. Существенное значение имеют сформировавшиеся у педагога практики воспитания и обучения детей, оценка результативности форм, методов, средств образовательной деятельности применительно к конкретной возрастной группе детей.

Педагог использует различные формы реализации программы в соответствии с видом детской деятельности и возрастными особенностями детей:

Для достижения задач воспитания в ходе реализации программы педагог использует следующие методы:

- организации опыта поведения и деятельности (приучение к положительным формам общественного поведения, упражнение, воспитывающие ситуации, игровые методы);

- осознания детьми опыта поведения и деятельности (рассказ на моральные темы, разъяснение норм и правил поведения, чтение художественной литературы, этические беседы, обсуждение поступков и жизненных ситуаций, личный пример);

- мотивации опыта поведения и деятельности (поощрение, методы развития эмоций, игры, соревнования, проектные методы).

При организации обучения дополняются традиционные методы (словесные, наглядные, практические) методами, в основу которых положен характер познавательной деятельности детей:

- 1) при использовании информационно-рецептивного метода предъявляется информация, организуются действия ребенка с объектом изучения (распознающее наблюдение, рассматривание картин, демонстрация кино- и диафильмов, просмотр компьютерных презентаций, рассказы педагога или детей, чтение);

- 2) репродуктивный метод предполагает создание условий для воспроизведения представлений и способов деятельности, руководство их выполнением (упражнения на основе образца педагога, беседа, составление рассказов с опорой на предметную или предметно-схематическую модель);

- 3) метод проблемного изложения представляет собой постановку проблемы и раскрытие пути ее решения в процессе организации опытов, наблюдений;

- 4) при применении эвристического метода (частично-поискового) проблемная задача делится на части - проблемы, в решении которых принимают участие дети (применение представлений в новых условиях);

- 5) исследовательский метод включает составление и предъявление проблемных ситуаций, ситуаций для экспериментирования и опытов (творческие задания, опыты, экспериментирование).

Для решения задач воспитания и обучения широко применяется метод проектов. Он способствует развитию у детей исследовательской активности, познавательных интересов, коммуникативных и творческих способностей, навыков сотрудничества и другое. Выполняя совместные проекты, дети получают представления о своих возможностях, умениях, потребностях.

Осуществляя выбор методов воспитания и обучения, педагог учитывает возрастные и личностные особенности детей, педагогический потенциал каждого метода, условия его применения, реализуемые цели и задачи, прогнозирует возможные результаты. Для решения задач воспитания и обучения используется комплекс методов.

При реализации программы педагог использует различные средства, представленные совокупностью материальных и идеальных объектов:

- демонстрационные и раздаточные;
- визуальные, аудиальные, аудиовизуальные;

- естественные и искусственные;
- реальные и виртуальные.

Средства, используются для развития следующих видов деятельности детей:

- двигательной (оборудование для ходьбы, бега, ползания, лазанья, прыгания, занятий с мячом и другое);
- предметной (образные и дидактические игрушки, реальные предметы и другое);
- игровой (игры, игрушки, игровое оборудование и другое);
- коммуникативной (дидактический материал, предметы, игрушки, видеофильмы и другое);
- познавательно-исследовательской и экспериментирования (натуральные предметы и оборудование для исследования и образно-символический материал, в том числе макеты, плакаты, модели, схемы и другое);
- чтения художественной литературы (книги для детского чтения, в том числе аудиокниги, иллюстративный материал);
- трудовой (оборудование и инвентарь для всех видов труда);
- продуктивной (оборудование и материалы для лепки, аппликации, рисования и конструирования);
- музыкальной (детские музыкальные инструменты, дидактический материал и другое).

Вариативность форм, методов и средств реализации программы зависит не только от учета возрастных особенностей обучающихся, их индивидуальных и особых образовательных потребностей, но и от личных интересов, мотивов, ожиданий, желаний детей. Важное значение имеет признание приоритетной субъективной позиции ребенка в образовательном процессе.

Описание форм, способов, методов и средств реализации Программы с учетом индивидуальных физиологических особенностей воспитанников

Формы	Способы	Методы	Средства
Дети с первой группой здоровья			
Профилактика респираторных заболеваний Проведение гимнастики Самостоятельная двигательная активность детей Закаливание Игровая форма проведения упражнений	Физкультминутки Дыхательные упражнения Корректирующая гимнастика после сна Босохождение по массажным дорожкам Подвижные игры Релаксация Самомассаж	Объяснение Словесная инструкция	Картотека гимнастик (корректирующая, пальчиковая, дыхательная) Атрибуты для подвижных и спортивных игр Нетрадиционное спортивное оборудование Фитонциды (чеснок, лук) Фонотека
Дети со второй группой здоровья			
Профилактика респираторных заболеваний Проведение гимнастики Самостоятельная двигательная активность детей Закаливание Игровая форма проведения упражнений	Физкультминутки Дыхательные упражнения Корректирующая гимнастика после сна Босохождение по массажным дорожкам Подвижные игры Релаксация Самомассаж	Непосредственная помощь педагога Объяснение Словесная инструкция	Картотека гимнастик (корректирующая, пальчиковая, дыхательная) Атрибуты для подвижных и спортивных игр Нетрадиционное спортивное оборудование Фитонциды (чеснок, лук) Фонотека

Дети с третьей группой здоровья			
Профилактика респираторных заболеваний Проведение гимнастики Самостоятельная двигательная активность детей Закаливание Игровая форма проведения упражнений	Физкультминутки Дыхательные упражнения Корректирующая гимнастика после сна Босохождение по массажным дорожкам Подвижные игры Релаксация Самомассаж	Непосредственная помощь педагога Объяснение Словесная инструкция Учет дозировки упражнений Минуты отдыха	Картотека гимнастик (корректирующая, пальчиковая, дыхательная) Атрибуты для подвижных и спортивных игр Нетрадиционное спортивное оборудование Фитонциды (чеснок, лук) Фонотека
Дети с пятой группой здоровья			
Профилактика респираторных заболеваний Проведение гимнастики Самостоятельная двигательная активность детей Закаливание Игровая форма проведения упражнений	Физкультминутки Дыхательные упражнения Корректирующая гимнастика после сна Босохождение по массажным дорожкам Подвижные игры Релаксация Самомассаж	Непосредственная помощь педагога Объяснение Словесная инструкция Учет дозировки упражнений Минуты отдыха	Картотека гимнастик (корректирующая, пальчиковая, дыхательная) Атрибуты для подвижных и спортивных игр Нетрадиционное спортивное оборудование Фитонциды (чеснок, лук) Фонотека

Описание форм, способов, методов и средств реализации Программы с учетом гендерных особенностей воспитанников

Формы	Методы
<ul style="list-style-type: none"> • Игровая, • интеллектуально-познавательная, • продуктивная, • трудовая, • интегрированные педагогические мероприятия, • экскурсии, • игры (дидактические, сюжетно-дидактические, развлекательно-познавательные). 	<ul style="list-style-type: none"> • Познавательно-развивающие этические беседы; • специально организованные проблемные ситуации; • игровые и реальные диалоги; • театральные игры; • имитационные, • сюжетно-ролевые драматизации; • сюжетно-образные, символические, • состязательные игры, • конкурсы, турниры-викторины. <p>Методы, способствующие формированию представлений детей о различиях полов (физических, поведенческих и нравственно ценных).</p> <p>В их число входят:</p> <ul style="list-style-type: none"> - специально организованные проблемные ситуации; - моделирование жизненно значимых ситуаций; - модель поведения для мальчиков; - модель поведения для девочек. <p>Методы, способствующие овладению способами мужского и женского поведения.</p> <p>В их число входят:</p> <ul style="list-style-type: none"> - игры-занятия с куклами; - подвижные игры; - схемы-действия; - сюжетно-ролевые игры; - моделирование ситуаций «Я и моя семья». <p>Методы, развивающие нравственные качества, характерные для мальчиков и девочек</p>

	<p>В их число входят:</p> <ul style="list-style-type: none"> - совместная трудовая деятельность; - символические игры.
--	--

При выборе форм, методов, средств реализации программы педагог учитывает субъектные проявления ребенка в деятельности: интерес к миру и культуре; избирательное отношение к социокультурным объектам и разным видам деятельности; инициативность и желание заниматься той или иной деятельностью; самостоятельность в выборе и осуществлении деятельности; творчество в интерпретации объектов культуры и создании продуктов деятельности.

Выбор педагогом педагогически обоснованных форм, методов, средств реализации программы, адекватных образовательным потребностям и предпочтениям детей, их соотношение и интеграция при решении задач воспитания и обучения обеспечивает их вариативность.

Часть Программы, формируемая участниками образовательных отношений
соответствуют программе Л.В. Стахович «Азы финансовой культуры для дошкольников»

<p>Занимательные финансы</p>	<p>В Программе используются формы и методы, которые позволяют детям стать активными участниками учебного процесса (игры, обучающие сказки, интерактивные театральные мини-постановки, творческие проекты, загадки, ситуационные задачи, занятия-исследования и пр.). Особое внимание уделяется играм, сказкам, притчам, театральным мини-постановкам, которые позволяют незаметно без напряжения формировать ценностную ориентацию и такие качества, как трудолюбие, бережливость, честность, милосердие, взаимопомощь, а также развивать самостоятельность, инициативность, творчество.</p> <p>Программа предусматривает следующие формы и методы реализации:</p> <ul style="list-style-type: none"> • игровые (игры и игровые упражнения, игровые приемы, интерактивные театральные постановки, др.); • словесные (беседа, объяснение, рассуждение, рассказ взрослого, чтение и обсуждение художественной литературы, пояснение и др.); • наглядные (наблюдения, просмотр фильмов, рассматривание предметов, плакатов, зарисовок, картин, иллюстраций и др.); • практические (исследования, экспериментирования и др.). <p>Базовой формой и методом реализации программы является игра. Ребёнок осваивает и познает мир через игру, поэтому обучение, осуществляемое с помощью игры, для дошкольника естественно. В целях достижения оптимального результата рекомендуется использовать разные игры: театрализованные, режиссерские, сюжетно-ролевые, интеллектуальные, семейные и другие.</p> <p><i>Интерактивный мини-спектакль</i> (обучающая сказка) - один из самых эффективных методов обучения, лучшая среда для раскрытия и роста творческого потенциала, обогащения внутреннего мира ребенка, возможность обсуждения и советов.</p> <p><i>Ситуационная задача</i> представляет один из видов интерактивного обучения, методический приём, включающий совокупность условий, направленных на решение практически значимой ситуации, и способствующий развитию мотивации к познавательной деятельности.</p> <p>Решение ситуационных задач способствует формированию умения объяснять явления действительности, ориентироваться в мире ценностей.</p> <p><i>Метод проблемных ситуаций</i> - погружение в проблемную ситуацию – один из видов практического применения интерактивных форм обучения, метод интенсификации обучения, реализуемый как развернутый поиск постановки и решения проблемы, включающий в себя все этапы, сочетающий в себе ряд более компактных интерактивных форм, коллективно-распределенную и</p>
------------------------------	--

	<p>индивидуальную деятельность, занимающий от одного до нескольких дней.</p> <p><i>Теория решения изобретательских задач (ТРИЗ) Г.С. Альтшуллера.</i> Умелое использование воспитателем приемов и методов данной технологии позволяет развить у дошкольников творческое воображение, диалектическое мышление, учит их мыслить системно с пониманием происходящих процессов. Исходным положением ТРИЗовской концепции по отношению к дошкольнику является принцип природосообразности обучения.</p> <p><i>Занятия-исследования</i> - один из основных путей познания, наиболее полно соответствующий природе ребёнка и современным задачам обучения воспитания. Программа предусматривает использование начального, самого простого уровня исследования, когда взрослый ставит проблем, сам намечать стратегию и тактику её решения. Решение же находит ребёнок сам.</p> <p><i>Викторины и конкурсы</i> можно рассматривать как своеобразные формы познавательной деятельности с использованием информационно-развлекательного содержания.</p> <p><i>Чтение</i> - основная форма восприятия художественной литературы как особого вида детской деятельности, а также эффективная форма развития познавательно-исследовательской, коммуникативной деятельности, решения задач психолого-педагогической работы таких образовательных областей, как социально-коммуникативное развитие, познавательное, художественно-эстетическое, речевое развитие.</p> <p><i>Проекты по темам программы</i> - эффективный метод, позволяющий установить взаимосвязь «воспитатель-родитель-ребёнок». Участники проекта осваивают новые понятия, формируют представления о финансовой культуре. Воспитатель является организатором продуктивной деятельности, источником информации, консультантом, экспертом, основным руководителем проекта, при этом партнером и помощником родителей, ребёнка в саморазвитии.</p> <p><i>Мониторинг</i> образовательного процесса осуществляется через отслеживание результатов освоения образовательной программы и проводится воспитателями детского сада. Основными методами изучения достижений развития ребенка являются наблюдение, беседа, анализ продуктов деятельности.</p> <p>Формы и методы реализации программы являются системными интерактивными образованиями. Практически все формы реализации программы могут выступать в качестве методов.</p> <p><i>Формы подведения итогов:</i> открытое занятие для родителей, интерактивная театрализованная мини-постановка, игра-испытание и др.</p>
--	--

Описание Программы коррекционно-развивающей работы с обучающимися с нарушением зрения
[П. 42.5 Приказа Министерства просвещения РФ от 24 ноября 2022 г. № 1022 «Об утверждении федеральной адаптированной образовательной программы дошкольного образования для обучающихся с ограниченными возможностями здоровья»](#)

В МДОАУ «Детский сад №1 комбинированного вида» функционирует 1 группа компенсирующей направленности для детей 4-7 лет, имеющих заключение ПМПК - с нарушением зрения.

Коррекционная работа с детьми осуществляется в течение учебного года. Программа позволяет построить систему коррекционно-развивающей работы группы компенсирующей направленности для детей с нарушением зрения, взаимодействия и преемственности всех специалистов ДОУ и родителей дошкольников. Помимо задач развивающего обучения, всестороннего развития интеллектуально-волевых качеств и формирования базовых психических процессов, основной задачей программы является развитие зрительного восприятия.

Дети с нарушением зрительной функции испытывают некоторый дискомфорт, неуверенность, раздражительность, нарушение осанки, затруднение ориентировки в пространстве, что приводит к гиподинамии и закомплексованности, поэтому глаза ребёнка заслуживают особого внимания и бережного отношения.

На начальном этапе, когда сформирована группа детей в ДООУ родителям, воспитателям и предлагают консультирование по теме: «Особенности развития детей с нарушением зрения».

Следующим этапом проводятся индивидуальные консультации с врачом-офтальмологом, который разъясняет родителям особенности состояния зрения их ребенка, диагноз и рекомендует необходимые медицинские назначения. Это может быть аппаратное лечение, комплекс упражнений и занятий с ребенком, ношение заклеек и очков. В домашней обстановке родители должны придерживаться этих назначений.

Усиленная коррекционная работа ведется в ДООУ воспитателями, врачом-офтальмологом, медицинской сестрой, ежедневно проводятся аппаратное лечение, контролируют состояние зрения и зрительные нагрузки. Только совместная работа врачей, педагога-психолога, логопеда, воспитателей и родителей приведет к положительному результату в коррекции зрительной функции, а следовательно, всестороннему развитию ребенка.

Коррекционная работа в ДООУ строится как много уровневая система, обеспечивающая целостный, комплексный, дифференцированный регулируемый процесс управления всем ходом психофизического развития и восстановления зрения на основе включения в процесс сохраненных анализаторов и потенциальных возможностей ребенка.

Коррекционная работа состоит во взаимосвязи коррекционной работы со всеми образовательными областями детской деятельности, всесторонним воздействием содержания приемов, методов, средств коррекции на детей, организацию обеспечения оптимальных условий для системного, комплексного, непрерывного воспитания и обучения.

Особенности образовательной деятельности разных видов и культурных практик

[п. 24.1-24.22 Приказ Министерства просвещения РФ от 25 ноября 2022 г. № 1028 "Об утверждении федеральной образовательной программы дошкольного образования"](#)

Образовательная деятельность в МДОАУ «Детский сад № 1 комбинированного вида» включает:

- образовательную деятельность, осуществляемую в процессе организации различных видов детской деятельности.
- образовательную деятельность, осуществляемую в ходе режимных процессов;
- самостоятельную деятельность детей;
- взаимодействие с семьями детей по реализации образовательной программы ДО.

Образовательная деятельность организуется как совместная деятельность педагога и детей, самостоятельная деятельность детей. В зависимости от решаемых образовательных задач, желаний детей, их образовательных потребностей, педагог может выбрать один или несколько вариантов совместной деятельности:

1) совместная деятельность педагога с ребенком, где, взаимодействуя с ребенком, он выполняет функции педагога: обучает ребенка чему-то новому;

2) совместная деятельность ребенка с педагогом, при которой ребенок и педагог - равноправные партнеры;

3) совместная деятельность группы детей под руководством педагога, который на правах участника деятельности на всех этапах ее выполнения (от планирования до завершения) направляет совместную деятельность группы детей;

4) совместная деятельность детей со сверстниками без участия педагога, но по его заданию. Педагог в этой ситуации не является участником деятельности, но выступает в

роли ее организатора, ставящего задачу группе детей, тем самым, актуализируя лидерские ресурсы самих детей;

5) самостоятельная, спонтанно возникающая, совместная деятельность детей без всякого участия педагога. Это могут быть самостоятельные игры детей (сюжетно-ролевые, режиссерские, театрализованные, игры с правилами, музыкальные и другое), самостоятельная изобразительная деятельность по выбору детей, самостоятельная познавательная-исследовательская деятельность (опыты, эксперименты и другое).

Организуя различные виды деятельности, педагог учитывает опыт ребенка, его субъектные проявления (самостоятельность, творчество при выборе содержания деятельности и способов его реализации, стремление к сотрудничеству с детьми, инициативность и желание заниматься определенным видом деятельности). Эту информацию педагог может получить в процессе наблюдения за деятельностью детей в ходе проведения педагогической диагностики. На основе полученных результатов организуются разные виды деятельности, соответствующие возрасту детей. В процессе их организации педагог создает условия для свободного выбора детьми деятельности, оборудования, участников совместной деятельности, принятия детьми решений, выражения своих чувств и мыслей, поддерживает детскую инициативу и самостоятельность, устанавливает правила взаимодействия детей. Педагог использует образовательный потенциал каждого вида деятельности для решения задач воспитания, обучения и развития детей.

Все виды деятельности взаимосвязаны между собой, часть из них органично включается в другие виды деятельности (например, коммуникативная, познавательная-исследовательская). Это обеспечивает возможность их интеграции в процессе образовательной деятельности.

Игра занимает центральное место в жизни ребенка, являясь преобладающим видом его самостоятельной деятельности. В игре закладываются основы личности ребенка, развиваются психические процессы, формируется ориентация в отношениях между людьми, первоначальные навыки кооперации. Играя вместе, дети строят свои взаимоотношения, учатся общению, проявляют активность и инициативу и другое. Детство без игры и вне игры не представляется возможным.

Игра в педагогическом процессе выполняет различные функции: обучающую, познавательную, развивающую, воспитательную, социокультурную, коммуникативную, эмоциогенную, развлекательную, диагностическую, психотерапевтическую и другие.

В образовательном процессе игра занимает особое место, выступая как форма организации жизни и деятельности детей, средство разностороннего развития личности; метод или прием обучения; средство саморазвития, самовоспитания, самообучения, саморегуляции. Отсутствие или недостаток игры в жизни ребенка приводит к серьезным проблемам, прежде всего, в социальном развитии детей.

Учитывая потенциал игры для разностороннего развития ребенка и становления его личности, педагог максимально использует все варианты ее применения в ДО.

К культурным практикам относят игровую, продуктивную, познавательную-исследовательскую, коммуникативную практики, чтение художественной литературы.

Культурные практики предоставляют ребенку возможность проявить свою субъектность с разных сторон, что, в свою очередь, способствует становлению разных видов детских инициатив:

- в игровой практике ребенок проявляет себя как творческий субъект (творческая инициатива);
- в продуктивной - созидающий и волевой субъект (инициатива целеполагания);
- в познавательной-исследовательской практике - как субъект исследования (познавательная инициатива);
- коммуникативной практике - как партнер по взаимодействию и собеседник (коммуникативная инициатива);

- чтение художественной литературы дополняет развивающие возможности других культурных практик детей дошкольного возраста (игровой, познавательно-исследовательской, продуктивной деятельности).

Тематику культурных практик педагогу помогают определить детские вопросы, проявленный интерес к явлениям окружающей действительности или предметам, значимые события, неожиданные явления, художественная литература и другое.

В процессе культурных практик педагог создает атмосферу свободы выбора, творческого обмена и самовыражения, сотрудничества взрослого и детей. Организация культурных практик предполагает подгрупповой способ объединения детей.

Во вторую половину дня педагог организует культурные практики. Они расширяют социальные и практические компоненты содержания образования, способствуют формированию у детей культурных умений при взаимодействии со взрослым и самостоятельной деятельности. Ценность культурных практик состоит в том, что они ориентированы на проявление детьми самостоятельности и творчества, активности и инициативности в разных видах деятельности, обеспечивают их продуктивность.

Часть, формируемая участниками образовательных отношений

Организация образовательной деятельности по реализации части, формируемой участниками образовательных отношений осуществляется через программу - «Занимательные финансы».

Через культурные практики формируется правильное представление о деньгах, семейном бюджете, производстве, потреблении и т.д.

Использование культурных практик как средство формирования основ финансовой грамотности дошкольников:

- включение игрового компонента - «путешествия» по известным сказкам, викторины, соревнования,
- проектная деятельность,
- разрешение проблемных ситуаций, требующих от детей размышления («Хорошо-плохо», «Что будет, если...»),
- организация сюжетно-ролевых игр «Магазин», «Кафе», «Банк», «Парикмахерская», где проговариваются все манипуляции с предметами, обогащается словарный запас экономическими терминами,
- настольно-печатные и дидактические игры экономического содержания «Монополия», «Менеджер», «Русское лото» и др.;
- трудовая деятельность - это способствует формированию у детей полезных бытовых привычек, эффективному расходованию ресурсов (например, напоминание выключать воду при мытье игрушек). Постоянно обращаем внимание детей на испорченные вещи — сломанные игрушки, порванные книги, обсуждаем, как их можно починит

[Способы и направления поддержки детской инициативы п. 25.1-25.8 Приказ Министерства просвещения РФ от 25 ноября 2022 г. № 1028 "Об утверждении федеральной образовательной программы дошкольного образования"](#)

Для поддержки детской инициативы педагог поощряет свободную самостоятельную деятельность детей, основанную на детских интересах и предпочтениях. Появление возможности у ребенка исследовать, играть, лепить, рисовать, сочинять, петь, танцевать, конструировать, ориентируясь на собственные интересы, позволяет обеспечить такие важные составляющие эмоционального благополучия ребенка ДОО как уверенность в себе, чувство защищенности, комфорта, положительного самоощущения.

Наиболее благоприятными отрезками времени для организации свободной самостоятельной деятельности детей является утро, когда ребенок приходит в ДО и

вторая половина дня.

Самостоятельная инициативная деятельность

Любая деятельность ребенка в ДОО протекает в форме самостоятельной инициативной деятельности	<ul style="list-style-type: none">• самостоятельная исследовательская деятельность и экспериментирование;• свободные сюжетно-ролевые, театрализованные, режиссерские игры;• игры-импровизации и музыкальные игры;• речевые и словесные игры, игры с буквами, слогами, звуками;• логические игры, развивающие игры математического содержания;• самостоятельная деятельность в книжном уголке;• самостоятельная изобразительная деятельность,• конструирование;• самостоятельная двигательная деятельность, подвижные игры, выполнение ритмических и танцевальных движений.
--	--

Для поддержки детской инициативы педагог должен учитывать следующие условия:

- уделять внимание развитию детского интереса к окружающему миру, поощрять желание ребенка получать новые знания и умения, осуществлять деятельностные пробы в соответствии со своими интересами, задавать познавательные вопросы;

- организовывать ситуации, способствующие активизации личного опыта ребенка в деятельности, побуждающие детей к применению знаний, умений при выборе способов деятельности;

- расширять и усложнять в соответствии с возможностями и особенностями развития детей область задач, которые ребенок способен и желает решить самостоятельно, уделять внимание таким задачам, которые способствуют активизации у ребенка творчества, сообразительности, поиска новых подходов;

- поощрять проявление детской инициативы в течение всего дня пребывания ребенка в ДОО, используя приемы поддержки, одобрения, похвалы;

- создавать условия для развития произвольности в деятельности, использовать игры и упражнения, направленные на тренировку волевых усилий, поддержку готовности и желания ребенка преодолевать трудности, доводить деятельность до результата;

- поощрять и поддерживать желание детей получить результат деятельности, обращать внимание на важность стремления к качественному результату, подсказывать ребенку, проявляющему небрежность и равнодушие к результату, как можно довести дело до конца, какие приемы можно использовать, чтобы проверить качество своего результата;

- внимательно наблюдать за процессом самостоятельной деятельности детей, в случае необходимости оказывать детям помощь, но стремиться к ее дозированию. Если ребенок испытывает сложности при решении уже знакомой ему задачи, когда изменилась обстановка или иные условия деятельности, то целесообразно и достаточно использовать приемы наводящих вопросов, активизировать собственную активность и смекалку ребенка, намекнуть, посоветовать вспомнить, как он действовал в аналогичном случае;

- поддерживать у детей чувство гордости и радости от успешных самостоятельных действий, подчеркивать рост возможностей и достижений каждого ребенка, побуждать к проявлению инициативы и творчества через использование приемов похвалы, одобрения, восхищения.

С четырех - пяти лет у детей наблюдается высокая активность. Данная потребность ребенка является ключевым условием для развития самостоятельности во всех сферах его жизни и деятельности. Педагогу важно обращать особое внимание на освоение детьми системы разнообразных исследовательских действий, приемов простейшего анализа, сравнения, умения наблюдать для поддержки самостоятельности в познавательной деятельности. Педагог намеренно насыщает жизнь детей проблемными практическими и познавательными ситуациями, в которых детям необходимо самостоятельно применить освоенные приемы. Всегда необходимо доброжелательно и заинтересованно относиться к

детским вопросам и проблемам, быть готовым стать партнером в обсуждении, поддерживать и направлять детскую познавательную активность, уделять особое внимание доверительному общению с ребенком. В течение дня педагог создает различные ситуации, побуждающие детей проявить инициативу, активность, желание совместно искать верное решение проблемы. Такая планомерная деятельность способствует развитию у ребенка умения решать возникающие перед ними задачи, что способствует развитию самостоятельности и уверенности в себе. Педагог стремится создавать такие ситуации, в которых дети приобретают опыт дружеского общения, совместной деятельности, умений командной работы. Это могут быть ситуации волонтерской направленности: взаимной поддержки, проявления внимания к старшим, заботы о животных, бережного отношения к вещам и игрушкам.

Важно, чтобы у ребенка всегда была возможность выбора свободной деятельности, поэтому атрибуты и оборудование для детских видов деятельности должны быть достаточно разнообразными и постоянно меняющимися (смена примерно раз в два месяца).

Дети пяти-семи лет имеют яркую потребность в самоутверждении и признании со стороны взрослых. Поэтому педагогу важно обратить внимание на те педагогические условия, которые развивают детскую самостоятельность, инициативу и творчество. Для этого педагог создает ситуации, активизирующие желание детей применять свои знания и умения, имеющийся опыт для самостоятельного решения задач. Он регулярно поощряет стремление к самостоятельности, старается определять для детей все более сложные задачи, активизируя их усилия, развивая произвольные умения и волю, постоянно поддерживает желание преодолевать трудности и поощряет ребенка за стремление к таким действиям, нацеливает на поиск новых, творческих решений возникших затруднений.

Направления поддержки детской инициативы

Образовательная область	Направления поддержки детской инициативы
Познавательное развитие	<ul style="list-style-type: none"> • Уважительное отношение к ребёнку; • Создание условий для свободного выбора детьми деятельности, участников совместной деятельности, материалов; • Создание условий для принятия детьми решений, выражения своих чувств и мыслей; • Поддержка самостоятельности в разных видах деятельности (игровой, исследовательской, проектной, познавательной); • Словесное поощрение; • Стимулирование детской деятельности; • Повышение самооценки; • Создание ситуации успеха
Речевое развитие	<ul style="list-style-type: none"> • Создание речевой ситуации; • Создание успеха; • Поощрения; • Участие в речевых играх; • Конкурсы; • Создание предметно-развивающей среды.

Социально-коммуникативноеразвитие	<ul style="list-style-type: none"> • Уважительноеотношениекребёнку; • Созданиеусловийдлясвободноговыборадетьми деятельности, участников совместной деятельности,материалов; • Созданиеусловийдляпринятиядетьмирешений,выражениесвоихчувствимыслей; • Поддержка самостоятельности в разных видахдеятельности • (игровой, исследовательской, проектной,познавательной); • Словесноепоощрение; • Стимулированиедетскойдеятельности; • Повышениесамооценки; • Созданиеситуациииуспеха.
Художественно-эстетическоееразвитие	<ul style="list-style-type: none"> • Непосредственноеобщениескаждымребенком, уважительное отношение к каждому ребенку к егочувствамипотребностям. • Созданиеусловийдлясвободноговыбора детьмидеятельности,дляпринятиядетьмирешений, выражение своих чувств и мыслей, поддержка детской инициативыисамостоятельностивразныхвидах деятельности,созданиеусловийдляовладения культурными средствами деятельности, организациявидов деятельности, способствующих художественно-эстетическомуразвитиюдетей,проектная деятельность.
Физическоееразвитие	<ul style="list-style-type: none"> • Созданиеусловийдлясвободноговыборадетьмидвигательнойдеятельностиучастниковсовместнойдеятельности. • Недерективнаяпомощьдетям,поддержкадетскойинициативыисамостоятельностивразныхвидахдвигательнойдеятельности. • Созданиеситуациииуспеха.

Для поддержки детской инициативы педагог использует ряд способов и приемов.

1) Не следует сразу помогать ребенку, если он испытывает затруднения решения задачи, важно побуждать его к самостоятельному решению, подбадривать и поощрять попытки найти решение. В случае необходимости оказания помощи ребенку, педагог сначала стремится к ее минимизации: лучше дать совет, задать наводящие вопросы, активизировать имеющийся у ребенка прошлый опыт.

2) У ребенка всегда должна быть возможность самостоятельного решения поставленных задач. При этом педагог помогает детям искать разные варианты решения одной задачи, поощряет активность детей в поиске, принимает любые предположения детей, связанные с решением задачи, поддерживает инициативу и творческие решения, а также обязательно акцентирует внимание детей на качестве результата, их достижениях, одобряет и хвалит за результат, вызывает у них чувство радости и гордости от успешных самостоятельных, инициативных действий.

3) Особое внимание педагог уделяет общению с ребенком в период проявления кризиса семи лет: характерные для ребенка изменения в поведении и деятельности становятся поводом для смены стиля общения с ребенком. Важно уделять внимание ребенку, уважать его интересы, стремления, инициативы в познании, активно поддерживать стремление к самостоятельности. Дети седьмого года жизни очень чувствительны к мнению взрослых. Необходимо поддерживать у них ощущение своего взросления, вселять уверенность в своих силах.

4) Педагог может акцентировать внимание на освоении ребенком универсальных умений организации своей деятельности и формировании у него основ целеполагания: поставить цель (или принять ее от педагога), обдумать способы ее достижения,

осуществить свой замысел, оценить полученный результат с позиции цели. Задача развития данных умений ставится педагогом в разных видах деятельности. Педагог использует средства, помогающие детям планомерно и самостоятельно осуществлять свой замысел: опорные схемы, наглядные модели, пооперационные карты.

5) Создание творческих ситуаций в игровой, музыкальной, изобразительной деятельности и театрализации, в ручном труде также способствует развитию самостоятельности у детей. Сочетание увлекательной творческой деятельности и необходимости решения задачи и проблемы привлекает ребенка, активизирует его желание самостоятельно определить замысел, способы и формы его воплощения.

6) Педагог уделяет особое внимание обогащению РППС, обеспечивающей поддержку инициативности ребенка. В пространстве группы появляются предметы, побуждающие детей к проявлению интеллектуальной активности. Это могут быть новые игры и материалы, детали незнакомых устройств, сломанные игрушки, нуждающиеся в починке, зашифрованные записи, посылки, письма-схемы, новые таинственные книги и прочее. Разгадывая загадки, заключенные в таких предметах, дети учатся рассуждать, анализировать, отстаивать свою точку зрения, строить предположения, испытывают радость открытия и познания.

Часть, формируемая участниками образовательных отношений

Программа «Занимательные финансы» обеспечивает полноценное развитие личности детей во всех основных образовательных областях, а именно: в сферах социально-коммуникативного, познавательного, речевого, художественно-эстетического и физического развития личности детей на фоне их эмоционального благополучия и положительного отношения к миру, к себе и к другим людям.

Воспитатель на протяжении всего периода обучения оказывает воспитанникам поддержку, помогает овладевать элементами самоанализа, стимулировать активную работу над собой, а также поощряет различные виды самоутверждения и самовыражения.

Развитие детской инициативы и самостоятельности осуществляется с помощью: создания условий для свободного выбора детьми деятельности, а также участников совместной деятельности; создания условий для выражения своих чувств и мыслей, принятия детьми решений; поддержки инициативы и самостоятельности детей в разных видах деятельности.

Основная задача воспитателя в процессе изучения основ финансовой грамотности – применять различные формы и способы для раскрытия финансовых понятий, а также закреплять полученные знания на протяжении всего периода обучения в дошкольной образовательной организации.

Примером поддержки детской инициативы служит создание условий для творческого развития детей, такие как, участие в творческих конкурсах рисунков (примеры тематик: моя будущая профессия, я помогаю близким, мои добрые дела), а также конкурс творческих работ.

Способы реализации образовательной деятельности для обучающихся с нарушением зрения

Образовательная деятельность в режимных процессах имеет специфику и предполагает использование особых форм работы в соответствии с реализуемыми задачами воспитания, обучения и развития ребенка. Основная задача педагога в утренний отрезок времени состоит в том, чтобы включить детей в общий ритм жизни ДО, создать у них бодрое, жизнерадостное настроение.

Образовательная деятельность, осуществляемая в утренний отрезок времени, включает:

- игровые ситуации, индивидуальные игры и игры небольшими подгруппами (сюжетно-ролевые, режиссерские, дидактические, подвижные, музыкальные и другие);
- беседы с детьми по их интересам, развивающее общение педагога с детьми (в том

числе в форме утреннего и вечернего круга), рассматривание картин, иллюстраций;
 - практические, проблемные ситуации, упражнения (по освоению культурногигиенических навыков и культуры здоровья, правил и норм поведения и другие);

- наблюдения за объектами и явлениями природы, трудом взрослых;

- трудовые поручения и дежурства (сервировка стола к приему пищи, уход за комнатными растениями и другое);

- индивидуальную работу с детьми в соответствии с задачами разных образовательных областей;

- продуктивную деятельность детей по интересам детей (рисование, конструирование, лепка и другое);

- оздоровительные и закаливающие процедуры, здоровьесберегающие мероприятия, двигательную деятельность (подвижные игры, гимнастика и другое).

В режиме дня предусмотрено время для проведения занятий.

Занятие рассматривается как дело, занимательное и интересное детям, развивающее их; как деятельность, направленная на освоение детьми одной или нескольких образовательных областей, или их интеграцию с использованием разнообразных форм и методов работы, выбор которых осуществляется педагогам самостоятельно. Занятие является формой организации обучения, наряду с экскурсиями, дидактическими играми, играми-путешествиями и другими. Оно может проводиться в виде образовательных ситуаций, тематических событий, проектной деятельности, проблемно-обучающих ситуаций, интегрирующих содержание образовательных областей, творческих и исследовательских проектов и так далее. В рамках отведенного времени педагог может организовывать образовательную деятельность с учетом интересов, желаний детей, их образовательных потребностей, включая детей дошкольного возраста в процесс сотворчества, содействия, сопереживания.

При организации занятий педагог использует опыт, накопленный при проведении образовательной деятельности в рамках сформировавшихся подходов. Время проведения занятий, их продолжительность, длительность перерывов, суммарная образовательная нагрузка для детей дошкольного возраста определяются [СанПиН 1.2.3685-21](#).

Введение термина "занятие" не означает регламентацию процесса. Термин фиксирует форму организации образовательной деятельности. Содержание и педагогически обоснованную методику проведения занятий педагог может выбирать самостоятельно.

Сетка занятий

Разновозрастная группа

		4-5 лет	5-6 лет	6-7 лет
Понедельник	1 пол	9.00-9.20 познание окружающего мира 9.40-10.00 музыкальная деятельность	9.00-9.25 познание окружающего мира 9.40-10.05 музыкальная деятельность	9.00-9.30 познание окружающего мира 9.40-10.10 музыкальная деятельность
	2 пол	16.00-16.20 Лепка/ аппликация	16.00-16.25 Лепка/ аппликация	16.00-16.30 Лепка/ аппликация

<i>Вторник</i>	1 пол	9.00-9.20 математические представления 9.40-10.00 физическое развитие	9.00-9.25 математические представления 9.40-10.05 физическое развитие	9.00-9.30 математические представления 9.40-10.10 физическое развитие
	2 пол	16.00-16.20 художественная литература	16.00-16.25 художественная литература	16.00-16.30 художественная литература
<i>Среда</i>	1 пол	9.00-9.20 развитие речи/подготовка к обучению грамоте 9.40-10.00 музыкальная деятельность	9.00-9.25 развитие речи/подготовка к обучению грамоте 9.40-10.05 музыкальная деятельность	9.00-9.30 развитие речи/подготовка к обучению грамоте 9.40-10.10 музыкальная деятельность
	2 пол	16.00-16.20 Конструирование	16.00-16.25 Конструирование/ художественный труд	16.00-16.30 Конструирование/ художественный труд
<i>Четверг</i>	1 пол	9.00-9.20 патриотическое воспитание/ безопасность 9.40-10.00 физическое развитие	9.00-9.25 патриотическое воспитание/ безопасность 9.40-10.05 физическое развитие	9.00-9.30 патриотическое воспитание/ безопасность 9.40-10.10 физическое развитие
	2 пол	16.00-16.20 Конструирование	16.00-16.25 Конструирование/ художественный труд	16.00-16.30 Конструирование/ художественный труд
<i>Пятница</i>	1 пол	9.00-9.20 рисование	9.00-9.25 рисование	9.00-9.30 рисование 9.40-10.10 занимательные финансы
	2 пол	16.00-16.20 Конструирование	16.00-16.25 Конструирование/ художественный труд	16.00-16.30 Конструирование/ художественный труд

Образовательная деятельность, осуществляемая во время прогулки, включает:

- наблюдения за объектами и явлениями природы, направленные на установление разнообразных связей и зависимостей в природе, воспитание отношения к ней;
- подвижные игры и спортивные упражнения, направленные на оптимизацию режима двигательной активности и укрепление здоровья детей;
- экспериментирование с объектами неживой природы;
- сюжетно-ролевые и конструктивные игры (с песком, со снегом, с природным материалом);
- элементарную трудовую деятельность детей на участке ДОО;
- свободное общение педагога с детьми, индивидуальную работу;
- проведение спортивных праздников (при необходимости).

Образовательная деятельность, осуществляемая во вторую половину дня, включает:

- элементарную трудовую деятельность детей (уборка групповой комнаты; ремонт книг, настольно-печатных игр; стирка кукольного белья; изготовление игрушек-самоделок для игр малышей);
- проведение зрелищных мероприятий, развлечений, праздников (кукольный,

настольный, теневой театры, игры-драматизации; концерты; спортивные, музыкальные и литературные досуги и другое);

- игровые ситуации, индивидуальные игры и игры небольшими подгруппами (сюжетно-ролевые, режиссерские, дидактические, подвижные, музыкальные и другие);

опыты и эксперименты, практико-ориентированные проекты, коллекционирование и другое;

- чтение художественной литературы, прослушивание аудиозаписей лучших образцов чтения, рассматривание иллюстраций, просмотр мультфильмов и так далее;

- слушание и исполнение музыкальных произведений, музыкально-ритмические движения, музыкальные игры и импровизации;

- организация и (или) посещение выставок детского творчества, изобразительного искусства, мастерских; просмотр репродукций картин классиков и современных художников и другого;

- индивидуальную работу по всем видам деятельности и образовательным областям;

- работу с родителями (законными представителями).

Для организации самостоятельной деятельности детей в группе создаются различные уголки активности (игровой, литературный, спортивный, творчества, познания и другое). Самостоятельная деятельность предполагает самостоятельный выбор ребенком ее содержания, времени, партнеров. Педагог может направлять и поддерживать свободную самостоятельную деятельность детей (создавать проблемно-игровые ситуации, ситуации общения, поддерживать познавательные интересы детей, изменять предметно-развивающую среду и другое).

Самостоятельная деятельность предполагает самостоятельный выбор ребенком ее содержания, времени, партнеров. Педагог направляет и поддерживает свободную самостоятельную деятельность детей (создает проблемно-игровые ситуации, ситуации общения, поддерживать познавательные интересы детей, изменяет предметно-развивающую среду и другое).

2.2 Содержание образовательной деятельности в соответствии с направлениями развития и психофизическими особенностями ребенка с нарушением зрения.

[п. 13 Приказа Министерства просвещения РФ от 24 ноября 2022 г. № 1022 "Об утверждении федеральной адаптированной образовательной программы дошкольного образования для обучающихся с ограниченными возможностями здоровья"](#)

1. Содержание образовательной области «Социально-коммуникативное развитие»

[п.27 Приказа Министерства просвещения РФ от 24 ноября 2022 г. № 1022 "Об утверждении федеральной адаптированной образовательной программы дошкольного образования для обучающихся с ограниченными возможностями здоровья"](#)

Реализация задач данной образовательной области происходит в следующих видах образовательной деятельности:

Социальные отношения - осуществляется с детьми 4-5 лет в совместной деятельности педагога с детьми, другими детьми, самостоятельной деятельности при проведении режимных моментов ежедневно в различных видах детской деятельности; 5-6, 6-7 лет через занятие «Познание окружающего мира» 1 раз в 3 недели.

Формирование основ гражданственности и патриотизма - осуществляется с детьми 5-6, 6-7 лет через занятие 1 раз в две недели.

Трудовое воспитание - реализуется во всех возрастных группах в совместной

деятельности педагога с детьми, другими детьми, самостоятельной деятельности при проведении режимных моментов ежедневно в различных видах детской деятельности.

Формирование основ безопасного поведения - осуществляется с детьми 4-5, 5-6, 6-7 лет через занятие 1 раз в 2 недели.

От 4 до 5 лет.

В области социально-коммуникативного развития основными задачами образовательной деятельности являются:

1) в сфере социальных отношений:

воспитывать доброжелательное отношение к взрослым и детям: быть приветливым, проявлять интерес к действиям и поступкам людей, желание по примеру воспитателя помочь, порадовать окружающих.

развивать эмоциональную отзывчивость к взрослым и детям, сопереживание героям литературных произведений, доброе отношение к животным и растениям.

воспитывать культуру общения со взрослыми и сверстниками, желание выполнять правила: здороваться, прощаться, благодарить за услугу, обращаться к воспитателю по имени и отчеству, быть вежливыми в общении со старшими и сверстниками, учиться сдерживать отрицательные эмоции и действия.

развивать стремление к совместным играм, взаимодействию в паре или небольшой подгруппе, к взаимодействию в практической деятельности.

развивать в детях уверенность, стремление к самостоятельности, привязанность к семье, к воспитателю.

2) в сфере трудового воспитания:

формировать представление об отдельных профессиях взрослых на основе ознакомления с конкретными видами труда; помочь увидеть направленность труда на достижение результата и удовлетворение потребностей людей.

воспитывать уважение и благодарность взрослым за их труд, заботу о детях;

вовлекать детей (в объеме возрастных возможностей) в простейшие процессы хозяйственно-бытового труда – от постановки цели до получения результата труда; при поддержке взрослого развивать умение контролировать качество результатов своего труда (не осталось ли грязи, сухо ли вытерто, убраны ли на место инструменты и материалы).

способствовать дальнейшему развитию самостоятельности и уверенности в самообслуживании, желания включаться в повседневные трудовые дела в детском саду и семье.

3) в области формирования безопасного поведения:

обогащать представления детей об основных источниках и видах опасности в быту, на улице, в природе, в общении с незнакомыми людьми.

продолжать знакомить детей с простейшими способами безопасного поведения в опасных ситуациях.

формировать представления о правилах безопасного дорожного движения в качестве пешехода и пассажира транспортного средства.

ознакомление с помощью картинок, инсценировок с игрушками, ситуаций с возможными опасностями в быту, на улице, в природе, в общении с незнакомыми людьми; с правилами поведения: как позвать взрослого на помощь. Типичные ошибки ребенка в опасной ситуации (нельзя близко подходить к огню, к краю ямы или высокого берега, высовываться из окна, зажигать спички и пр.). Освоение способов безопасного обращения с предметами (ножницы, стеклянные, колющие предметы). Правила спокойной игры: не ломать постройки детей, не кидаться песком, соблюдать осторожность в подвижных играх. Знакомство со светофором, знание о значении его сигналов и правилах перехода улицы только на зеленый сигнал.

От 5 до 6 лет.

В области социально-коммуникативного развития основными задачами

образовательной деятельности являются:

1) в сфере социальных отношений:

обогащать представления детей о формах поведения и действиях в различных ситуациях в семье и ДОО;

содействовать пониманию детьми собственных и чужих эмоциональных состояний и переживаний, овладению способами эмпатийного поведения в ответ на разнообразные эмоциональные проявления сверстников и взрослых;

поддерживать интерес детей к отношениям и событиям в коллективе, согласованию действий между собой и заинтересованности в общем результате совместной деятельности;

обеспечивать умение детей вырабатывать и принимать правила взаимодействия в группе, понимание детьми последствий несоблюдения принятых правил;

расширять представления о правилах поведения в общественных местах; об обязанностях в группе;

2) в области формирования основ гражданственности и патриотизма:

воспитывать уважительное отношение к Родине, к людям разных национальностей, проживающим на территории России, их культурному наследию;

знакомить детей с содержанием государственных праздников и традициями празднования, развивать патриотические чувства, уважение и гордость за поступки героев Отечества, достижения страны;

поддерживать детскую любознательность по отношению к родному краю, эмоциональный отклик на проявления красоты в различных архитектурных объектах и произведениях искусства, явлениях природы;

3) в сфере трудового воспитания:

формировать представления о профессиях и трудовых процессах;

воспитывать бережное отношение к труду взрослых, к результатам их труда; развивать самостоятельность и инициативу в трудовой деятельности по самообслуживанию, хозяйственно-бытовому, ручному труду и конструированию, труду в природе;

знакомить детей с элементарными экономическими знаниями, формировать первоначальные представления о финансовой грамотности;

4) в области формирования безопасного поведения:

формировать представления детей об основных источниках и видах опасности в быту, на улице, в природе, в информационно-телекоммуникационной сети "Интернет" (далее - сеть Интернет) и способах безопасного поведения; о правилах безопасности дорожного движения в качестве пешехода и пассажира транспортного средства;

формировать осмотрительное отношение к потенциально опасным для человека ситуациям;

знакомить с основными правилами пользования сети Интернет, цифровыми ресурсами, исключая практическое использование электронных средств обучения индивидуального использования.

Содержание образовательной деятельности.

1) В сфере социальных отношений.

Педагог предоставляет детям возможность рассказать о себе, выразить собственные потребности и желания, воспитывает самоуважение и уверенность в себе, подчеркивает достижения ребенка. Знакомит детей с их правами. Обогащает представления детей о расширении форм поведения и действий детей в ситуации взросления (помощь взрослым дома и в группе, сочувствие и поддержка детей с ОВЗ в ДОО; забота и поддержка младших).

Педагог знакомит детей с основными эмоциями и чувствами, их выражением в мимике, пантомимике, действиях, интонации речи. Анализирует с детьми причины и события, способствующие возникновению эмоций, рассматривает примеры из жизненного

опыта детей, произведений литературы и изобразительного искусства, кинематографа и мультипликации. Учит детей понимать свои и чужие эмоциональные состояния, разговаривать о них, демонстрирует примеры эмоциональной поддержки и адекватные возрасту способы регуляции эмоциональных состояний.

Обогащает представления о семье, семейных и родственных отношениях: члены семьи, ближайшие родственники по линии матери и отца. Способствует пониманию того, как поддерживаются родственные связи (переписка, разговор по телефону, посещения, совместный отдых), как проявляются в семье забота, любовь, уважение друг к другу. Рассматривает проявления семейных традиций и отношения к пожилым членам семьи. Обогащает представления детей о заботе и правилах оказания посильной помощи больному члену семьи.

Педагог поддерживает стремление ребенка быть членом детского коллектива: иметь ближайшее окружение и предпочтения в общении; стремиться к деловому сотрудничеству; в совместной деятельности ориентироваться на свои возможности и сверстника. Способствует овладению детьми умений совместной деятельности: принимать общую цель, договариваться о способах деятельности и материалах, в процессе общего дела быть внимательными друг к другу, проявлять заинтересованность в достижении результата, выражать свое отношение к результату и взаимоотношениям. Поддерживает предотвращение и самостоятельное преодоление конфликтных ситуаций, уступки друг другу, уточнения причин несогласия. Обогащает опыт освоения детьми групповых форм совместной деятельности со сверстниками.

Педагог в совместной деятельности с детьми поощряет обсуждение и установление правил взаимодействия в группе, способствует пониманию детьми последствий несоблюдения принятых правил.

Расширяет представления о правилах поведения в общественных местах; об обязанностях в группе. Обогащает словарь детей вежливыми словами (доброе утро, добрый вечер, хорошего дня, будьте здоровы, пожалуйста, извините, спасибо).

Развивает позитивное отношение к ДОО: поддерживает желание детей соблюдать порядок и чистоту в группе, преобразовывать пространство в зависимости от предстоящих событий (праздники, мероприятия), воспитывает бережное отношение к пространству и оборудованию ДОО. Включает детей в подготовку мероприятий для родителей (законных представителей), пожилых людей, младших детей в ДОО. Поддерживает чувство гордости детей, удовлетворение от проведенных мероприятий.

2) В области формирования основ гражданственности и патриотизма.

Педагог воспитывает уважительное отношение к нашей Родине - России. Расширяет представления о государственных символах России - гербе, флаге, гимне, знакомит с историей их возникновения в доступной для детей форме. Обогащает представления детей о том, что Россия - большая многонациональная страна, воспитывает уважение к людям разных национальностей, их культуре. Развивает интерес к жизни людей разных национальностей, проживающих на территории России, их образу жизни, традициям и способствует его выражению в различных видах деятельности детей (рисуют, играют, обсуждают). Уделяет особое внимание традициям и обычаям народов, которые проживают на территории малой родины.

Обогащает представления детей о государственных праздниках: День России, День народного единства, День Государственного флага Российской Федерации, День Государственного герба Российской Федерации, День защитника Отечества, День Победы, Всемирный день авиации и космонавтики. Знакомит детей с содержанием праздника, с традициями празднования, памятными местами в населенном пункте, посвященными празднику. Воспитывает уважение к защитникам и героям Отечества. Знакомит детей с яркими биографическими фактами, поступками героев Отечества, вызывает позитивный эмоциональный отклик и чувство гордости.

Педагог обогащает представления детей о малой родине: поддерживает

любопытность по отношению к родному краю; интерес, почему именно так устроен населенный пункт (расположение улиц, площадей, различных объектов инфраструктуры); знакомит со смыслом некоторых символов и памятников населенного пункта, развивает умения откликаться на проявления красоты в различных архитектурных объектах. Поддерживает проявления у детей первичной социальной активности: желание принять участие в значимых событиях, переживание эмоций, связанных с событиями военных лет и подвигами горожан (чествование ветеранов, социальные акции и прочее).

3) В сфере трудового воспитания.

Педагог обогащает представления детей о труде взрослых, знакомит детей дошкольного возраста с разными видами производительного (промышленность, строительство, сельское хозяйство) и обслуживающего (сфера досуга и отдыха, сфера культуры, медицина, торговля) труда. Создает образовательные ситуации по ознакомлению детей с конкретными профессиями взрослых, демонстрирует возможные связи между профессиями, обращает внимание детей на содержание каждой профессии в соответствии с общей структурой трудового процесса (мотив, цель, инструменты и оборудование, содержание действий, выбор трудовых действий в соответствии с целью, результат): продавец продает товар покупателю, рабочий на фабрике изготавливает товар, шофер развозит товар по магазинам, грузчик разгружает товар.

Педагог формирует представление детей о современной технике, в том числе цифровой, ее разнообразии, создает образовательные ситуации для знакомства детей с конкретными техническими приборами, показывает, как техника способствует ускорению получения результата труда и облегчению труда взрослых.

Педагог создает условия для знакомства детей с экономическими знаниями, рассказывает о назначении рекламы для распространения информации о товаре, формирует представление о финансовой грамотности человека, обсуждает с детьми назначение денег и их участие в процессе приобретения товаров или услуг, организует проблемные и игровые ситуации для детей, развивает умения планировать расходы на покупку необходимых товаров и услуг, формирует уважение к труду родителей (законных представителей).

Педагог продолжает поощрять инициативность и самостоятельность детей в процессах самообслуживания в группе (убрать постель после сна, расставить ровно стулья за столами в зоне учебной деятельности), создает проблемные и игровые ситуации для развития умений выполнять отдельные трудовые действия, привлекает к решению поставленных задач родителей (законных представителей) с целью создания дома условий для развития умений реализовывать элементы хозяйственно - бытового труда: вымыть тарелку после обеда, вытереть пыль в комнате, застелить кровать, погладить носовой платок, покормить домашнего питомца и тому подобное.

Педагог создает условия для коллективного выполнения детьми трудовых поручений во время дежурства, учит детей распределять между собой трудовые поручения для получения единого трудового результата.

4) В области формирования безопасного поведения.

Педагог создает условия для закрепления представлений детей о правилах безопасного поведения в быту, на улице, в природе, в общении с людьми, в том числе в сети Интернет. Обсуждает с детьми содержание детских книг, где герои попадают в опасные ситуации, побуждает детей к рассуждениям, что нужно было сделать, чтобы избежать опасности, обговаривает вместе с детьми алгоритм безопасного поведения. Рассматривает с детьми картинки, постеры, где раскрывается связь между необдуманным и неосторожным действиями человека и опасными последствиями разрешения ситуации (наступил на люк - чуть не провалился в шахту, толкнул ребенка на горке - мальчик упал на острый лед и тому подобное). Иницирует проблемными вопросами желание детей рассказать о том, как можно было избежать опасной ситуации, какие советы дети могли бы дать героям, представленным на картинках.

Педагог создает условия для самостоятельной деятельности детей, где можно было бы применить навыки безопасного поведения: организует игровые и проблемные ситуации, решая которые ребенок может закрепить правила безопасного поведения. Иницирует вместе с детьми создание общих правил безопасного поведения в группе, на улице, в природе, в общении с людьми, поощряет интерес детей к данной теме, поддерживает их творческие находки и предложения. Читает с детьми художественную литературу, инициирует обсуждение с детьми тех эпизодов книги, где герои попадают в опасную ситуацию, активизирует проблемными вопросами желание детей рассказать, как нужно было себя вести в подобной ситуации, чтобы избежать опасности.

Педагог обсуждает с детьми правила пользования сетью Интернет, цифровыми ресурсами.

От 6 лет до 7 лет.

В области социально-коммуникативного развития основными задачами образовательной деятельности являются:

1) в сфере социальных отношений:

- поддерживать положительную самооценку ребенка, уверенность в себе, осознание роста своих достижений, чувства собственного достоинства, стремления стать школьником;

- обогащать опыт применения разнообразных способов взаимодействия со взрослыми и сверстниками; развитие начал социально-значимой активности;

- обогащать эмоциональный опыт ребенка, развивать способность ребенка распознавать свои переживания и эмоции окружающих, осуществлять выбор социально одобряемых действий в конкретных ситуациях и обосновывать свои намерения и ценностные ориентации;

- развивать способность ребенка понимать и учитывать интересы и чувства других; договариваться и дружить со сверстниками; разрешать возникающие конфликты конструктивными способами;

- воспитывать привычки культурного поведения и общения с людьми, основ этикета, правил поведения в общественных местах;

2) в области формирования основ гражданской ответственности и патриотизма:

- воспитывать патриотические и интернациональные чувства, уважительное отношение к Родине, к представителям разных национальностей, интерес к их культуре и обычаям;

- расширять представления детей о государственных праздниках и поддерживать интерес детей к событиям, происходящим в стране, развивать чувство гордости за достижения страны в области спорта, науки и искусства, служения и верности интересам страны;

- знакомить с целями и доступными практиками волонтерства в России и включать детей при поддержке взрослых в социальные акции, волонтерские мероприятия в ДОО и в населенном пункте;

- развивать интерес детей к населенному пункту, в котором живет, переживание чувства удивления, восхищения достопримечательностями, событиями прошлого и настоящего; поощрять активное участие в праздновании событий, связанных с его местом проживания;

3) в сфере трудового воспитания:

- развивать ценностное отношение к труду взрослых;

- формировать представления о труде как ценности общества, о разнообразии и взаимосвязи видов труда и профессий;

- формировать элементы финансовой грамотности, осознания материальных возможностей родителей (законных представителей), ограниченности материальных ресурсов;

- развивать интерес и самостоятельность в разных видах доступного труда, умения включаться в реальные трудовые связи со взрослыми и сверстниками;
- поддерживать освоение умений сотрудничества в совместном труде;
- воспитывать ответственность, добросовестность, стремление к участию в труде взрослых, оказанию посильной помощи;

4) в области формирования безопасного поведения:

- формировать представления об опасных для человека ситуациях в быту, в природе и способах правильного поведения; о правилах безопасности дорожного движения в качестве пешехода и пассажира транспортного средства;
- воспитывать осторожное и осмотрительное отношение к потенциально опасным для человека ситуациям в общении, в быту, на улице, в природе, в сети Интернет.

2. Содержание образовательной области «Познавательное развитие»

п.28 Приказа Министерства просвещения РФ от 24 ноября 2022 г. № 1022 "Об утверждении федеральной адаптированной образовательной программы дошкольного образования для обучающихся с ограниченными возможностями здоровья"

Реализация задач данной образовательной области происходит в следующих видах образовательной деятельности:

Сенсорные эталоны и познавательные действия - реализуется через занятие «Математические представления» во всех возрастных группах 1 раз в неделю.

Математические представления - реализуется через занятие во всех возрастных группах – 1 раз в неделю.

Окружающий мир - реализуется с детьми 4-5, 5-6, 6-7 лет на занятии «Познание окружающего мира» 1 раз в 3 недели.

Природа - реализуется с детьми 4-5, 5-6, 6-7 лет на занятии «Познание окружающего мира» 1 раз в 3 недели.

Программа «Азы финансовой культуры» - реализуется через занятие в группе детей 6-7 лет – 1 раз в неделю.

От 4 лет до 5 лет.

В области познавательного развития основными задачами образовательной деятельности являются:

- 1) развивать интерес детей к самостоятельному познанию объектов окружающего мира в его разнообразных проявлениях и простейших зависимостях;
- 2) формировать представления детей о цифровых средствах познания окружающего мира, способах их безопасного использования;
- 3) развивать способность использовать математические знания и аналитические способы для познания математической стороны окружающего мира: опосредованное сравнение объектов с помощью заместителей (условной меры), сравнение по разным основаниям, счет, упорядочивание, классификация, сериация и тому подобное); совершенствовать ориентировку в пространстве и времени;
- 4) развивать способы взаимодействия с членами семьи и людьми ближайшего окружения в познавательной деятельности, расширять самостоятельные действия различной направленности, закреплять позитивный опыт в самостоятельной и совместной со взрослым и сверстниками деятельности;
- 5) расширять представления о многообразии объектов живой природы, их особенностях, среде обитания и образе жизни, в разные сезоны года, их потребностях; продолжать учить группировать объекты живой природы;
- 6) продолжать учить детей использовать приемы экспериментирования для познания объектов живой и неживой природы и их свойств и качеств;
- 7) продолжать знакомить с сезонными изменениями в природе, и деятельностью

человека в разные сезоны, воспитывать положительное отношение ко всем живым существам, желание их беречь и заботиться.

8) продолжать развивать умение детей устанавливать связь между создаваемыми постройками и тем, что они видят в окружающей жизни; создавать разнообразные постройки и конструкции;

9) поощрять у детей самостоятельность, творчество, инициативу, дружелюбие.

Содержание образовательной деятельности.

Сенсорные эталоны и познавательные действия:

Продолжать работу по сенсорному развитию в разных видах деятельности. Обогащать сенсорный опыт, знакомя детей с широким кругом предметов и объектов, с новыми способами их обследования. Закреплять полученные ранее навыки обследования предметов и объектов.

Совершенствовать восприятие детей путем активного использования всех органов чувств (осязание, зрение, слух, вкус, обоняние). Обогащать чувственный опыт и умение фиксировать полученные впечатления в речи.

Продолжать знакомить с геометрическими фигурами (круг, треугольник, квадрат, прямоугольник, овал), с цветами (красный, синий, зеленый, желтый, оранжевый, фиолетовый, белый, серый).

Развивать осязание. Знакомить с различными материалами на ощупь, путем прикосновения, поглаживания (характеризуя ощущения: гладкое, холодное, пушистое, жесткое, колючее и др.).

Формировать образные представления на основе развития образного восприятия в процессе различных видов деятельности.

Развивать умение использовать эталоны как общепринятые свойства и качества предметов (цвет, форма, размер, вес и т. п.); подбирать предметы по 1–2 качествам (цвет, размер, материал и т. п.).

Поощрять попытки детей самостоятельно обследовать предметы, используя знакомые и новые способы; сравнивать, группировать и классифицировать предметы по цвету, форме и величине.

Продолжать знакомить детей с признаками предметов, учить определять их цвет, форму, величину, вес. Рассказывать о материалах, из которых сделаны предметы, об их свойствах и качествах. Объяснять целесообразность изготовления предмета из определенного материала (корпус машин - из металла, шины - из резины и т. п.).

Помогать детям устанавливать связь между назначением и строением, назначением и материалом предметов.

Математические представления:

Дать детям представление о том, что множество («много») может состоять из разных по качеству элементов: предметов разного цвета, размера, формы; учить сравнивать части множества, определяя их равенство или неравенство на основе составления пар предметов (не прибегая к счету). Вводить в речь детей выражения: «Здесь много кружков, одни - красного цвета, а другие - синего; красных кружков больше, чем синих, синих меньше, чем красных» или «красных и синих кружков поровну».

Формировать умение считать до 5 (на основе наглядности), пользуясь правильными приемами счета: называть числительные по порядку; соотносить каждое числительное только с одним предметом пересчитываемой группы; относить последнее числительное ко всем пересчитанным предметам, например: «Один, два, три - всего три кружка». Сравнить две группы предметов, именуемые числами 1–2, 2–2, 2–3, 3–3, 3–4, 4–4, 4–5, 5–5.

Формировать представления о порядковом счете, учить правильно пользоваться количественными и порядковыми числительными, отвечать на вопросы «Сколько?», «Который по счету?», «На каком месте?».

Формировать представление о равенстве и неравенстве групп на основе счета:

«Здесь один, два зайчика, а здесь одна, две, три елочки. Елочек больше, чем зайчиков; 3 больше, чем 2, а 2 меньше, чем 3».

Учить уравнивать неравные группы двумя способами, добавляя к меньшей группе один (недостающий) предмет или убирая из большей группы один (лишний) предмет («К 2 зайчикам добавили 1 зайчика, стало 3 зайчика и елочек тоже 3. Елочек и зайчиков поровну - 3 и 3» или: «Елочек больше (3), а зайчиков меньше (2). Убрали 1 елочку, их стало тоже 2. Елочек и зайчиков стало поровну: 2 и 2»).

Отсчитывать предметы из большего количества; выкладывать, приносить определенное количество предметов в соответствии с образцом или заданным числом в пределах 5 (отсчитай 4 пегушка, принеси 3 зайчика).

На основе счета устанавливать равенство (неравенство) групп предметов в ситуациях, когда предметы в группах расположены на разном расстоянии друг от друга, когда они отличаются по размерам, по форме расположения в пространстве.

Совершенствовать умение сравнивать два предмета по величине (длине, ширине, высоте), а также учить сравнивать два предмета по толщине путем непосредственного наложения или приложения их друг к другу; отражать результаты сравнения в речи, используя прилагательные (длиннее - короче, шире - уже, выше - ниже, толще - тоньше или равные (одинаковые) по длине, ширине, высоте, толщине).

Учить сравнивать предметы по двум признакам величины (красная лента длиннее и шире зеленой, желтый шарфик короче и уже синего).

Устанавливать размерные отношения между 3–5 предметами разной длины (ширины, высоты), толщины, располагать их в определенной последовательности - в порядке убывания или нарастания величины. Вводить в активную речь детей понятия, обозначающие размерные отношения предметов (эта (красная) башенка - самая высокая, эта (оранжевая) - пониже, эта (розовая) - еще ниже, а эта (желтая) - самая низкая» и т. д.).

Окружающий мир:

Создавать условия для расширения представлений детей об объектах окружающего мира. Рассказывать о предметах, необходимых детям в разных видах деятельности (игре, труде, рисовании, аппликации и т. д.). Расширять знания детей об общественном транспорте (автобус, поезд, самолет, теплоход). Продолжать знакомить детей с признаками предметов, побуждать определять их цвет, форму, величину, вес. Рассказывать о материалах (стекло, металл, резина, кожа, пластмасса), из которых сделаны предметы, об их свойствах и качествах. Объяснять целесообразность изготовления предмета из определенного материала (корпус машин - из металла, шины - из резины и т. п.). Формировать элементарные представления об изменении видов человеческого труда и быта на примере истории игрушки и предметов обихода.

Природа:

Расширять представления детей о природе. Знакомить с домашними животными.

Знакомить детей с дикими животными.

Расширять представления детей о некоторых насекомых (муравей, бабочка, жук, божья коровка).

Продолжать знакомить с фруктами (яблоко, груша, слива, персик и др.), овощами (помидор, огурец, морковь, свекла, лук и др.) и ягодами (малина, смородина, крыжовник и др.), с грибами (маслята, опята, сыроежки и др.).

Закреплять знания детей о травянистых и комнатных растениях; знакомить со способами ухода за ними.

Учить узнавать и называть 3–4 вида деревьев (елка, сосна, береза, клен и др.).

Рассказывать детям о свойствах песка, глины и камня.

Организовывать наблюдения за птицами, прилетающими на участок (ворона, голубь, синица, воробей, снегирь и др.), подкармливать их зимой.

Расширять представления детей об условиях, необходимых для жизни людей, животных, растений (воздух, вода, питание и т. п.).

Учить детей замечать изменения в природе. Рассказывать об охране растений и животных.

Сезонные наблюдения

Осень. Учить детей замечать и называть изменения в природе: похолодало, осадки, ветер, листопад, созревают плоды и корнеплоды, птицы улетают на юг. Устанавливать простейшие связи между явлениями живой и неживой природы (похолодало — исчезли бабочки, жуки; отцвели цветы и т. д.). Привлекать к участию в сборе семян растений.

Зима. Учить детей замечать изменения в природе, сравнивать осенний и зимний пейзажи. Наблюдать за поведением птиц на улице и в уголке природы. Рассматривать и сравнивать следы птиц на снегу. Оказывать помощь зимующим птицам, называть их. Расширять представления детей о том, что в мороз вода превращается в лед, сосульки; лед и снег в теплом помещении тают. Привлекать к участию в зимних забавах: катание с горки на санках, лепка поделок из снега.

Весна. Учить детей узнавать и называть время года; выделять признаки весны: солнышко стало теплее, набухли почки на деревьях, появилась травка, распустились подснежники, появились насекомые. Рассказывать детям о том, что весной зацветают многие комнатные растения. Формировать представления о работах, проводимых в весенний период в саду и в огороде. Учить наблюдать за посадкой и всходами семян. Привлекать детей к работам в огороде и цветниках.

Лето. Расширять представления детей о летних изменениях в природе: голубое чистое небо, ярко светит солнце, жара, люди легко одеты, загорают, купаются. В процессе различных видов деятельности расширять представления детей о свойствах песка, воды, камней и глины. Закреплять знания о том, что летом созревают многие фрукты, овощи, ягоды и грибы; у животных подрастают детеныши.

От 5 лет до 6 лет.

Содержание образовательной деятельности.

Сенсорные эталоны и познавательные действия:

педагог закрепляет умения детей различать и называть все цвета спектра и ахроматические цвета, оттенки цвета, тоны цвета, теплые и холодные оттенки; расширяет знания об известных цветах, знакомит с новыми цветами (фиолетовый) и оттенками (голубой, розовый, темно-зеленый, сиреневый); развивает способность различать и называть геометрические фигуры, осваивать способы воссоздания фигуры из частей, деления фигуры на части; выделять структуру плоских геометрических фигур, использовать сенсорные эталоны для оценки свойств и качеств предметов. Посредством игровой и познавательной мотивации педагог организует освоение детьми умений выделять сходство и отличие между группами предметов, сравнивать предметы по 3 - 5 признакам, группировать предметы по разным основаниям преимущественно на основе зрительной оценки; совершенствует приемы сравнения, упорядочивания и классификации на основе выделения их существенных свойств и отношений. Формирует представления о том, как люди используют цифровые средства познания окружающего мира и какие правила необходимо соблюдать для их безопасного использования;

педагог демонстрирует детям способы осуществления разных видов познавательной деятельности, осуществления контроля, самоконтроля и взаимоконтроля результатов деятельности и отдельных действий во взаимодействии со сверстниками, поощряет проявление наблюдательности за действиями взрослого и других детей. В процессе организации разных форм совместной познавательной деятельности показывает детям возможности для обсуждения проблемы, для совместного нахождения способов ее решения, поощряет проявление инициативы, способности формулировать и отвечать на поставленные вопросы.

Математические представления:

в процессе обучения количественному и порядковому счету в пределах десяти

педагог совершенствует счетные умения детей, понимание независимости числа от пространственно-качественных признаков, знакомит с цифрами для обозначения количества и результата сравнения предметов, с составом чисел из единиц в пределах пяти; подводит к пониманию отношений между рядом стоящими числами;

педагог совершенствует умения выстраивать сериационные ряды предметов, различающихся по размеру, в возрастающем и убывающем порядке в пределах десяти на основе непосредственного сравнения, показывает взаимоотношения между ними; организует освоение детьми опосредованного сравнения предметов по длине, ширине, высоте с помощью условной меры; обогащает представления и умения устанавливать пространственные отношения при ориентировке на листе бумаги и временные зависимости в календарных единицах времени: сутки, неделя, месяц, год.

Окружающий мир:

педагог расширяет первичные представления о малой родине и Отечестве, о населенном пункте, его истории, его особенностях (местах отдыха и работы близких, основных достопримечательностях). Закрепляет представления о названии ближайших улиц, назначении некоторых общественных учреждений - магазинов, поликлиники, больниц, кинотеатров, кафе. Развивает познавательный интерес к родной стране, к освоению представлений о ее столице, государственном флаге и гербе, о государственных праздниках России, памятных исторических событиях, героях Отечества. Формирует представления о многообразии стран и народов мира;

педагог формирует у детей понимание многообразия людей разных национальностей - особенностей их внешнего вида, одежды, традиций; развивает интерес к сказкам, песням, играм разных народов; расширяет представления о других странах и народах мира, понимание, что в других странах есть свои достопримечательности, традиции, свои флаги и гербы.

Природа:

педагог формирует представления о многообразии объектов животного и растительного мира, их сходстве и различии во внешнем виде и образе жизни поведению в разные сезоны года; совершенствует умения сравнивать, выделять признаки, группировать объекты живой природы по их особенностям, месту обитания, образу жизни, питанию; направляет внимание детей на наличие потребностей у животных и растений (свет, тепло, вода, воздух, питание); создает ситуации для понимания необходимости ухода за растениями и животными относительно их потребностей;

педагог организует целенаправленное экспериментирование и опыты для ознакомления детей со свойствами объектов неживой природы, расширяя представления об объектах неживой природы, как среде обитания животных и растений (вода, почва, воздух, горы). Уточняет представления о признаках разных времен года (погодные изменения, состояние деревьев, покров, изменений в жизни человека, животных и растений); о деятельности человека в разные сезоны года (выращивание растений, сбор урожая, народные праздники и развлечения и другое);

способствует усвоению детьми правил поведения в природе, формируя понимание ценности живого, воспитывает желание защитить и сохранить живую природу.

Конструктивная деятельность.

Педагог учит детей выделять основные части и характерные детали конструкций. Помогает детям анализировать сделанные педагогом поделки и постройки; на основе анализа находить конструктивные решения и планировать создание собственной постройки. Знакомит детей с новыми деталями: разнообразными по форме и величине пластинами, брусками, цилиндрами, конусами и другое.

Учит детей заменять одни детали другими.

Педагог формирует у детей умение создавать различные по величине и конструкции постройки одного и того же объекта. Учит детей строить по рисунку, самостоятельно подбирать необходимый строительный материал. Продолжает развивать у

детей умение работать коллективно, объединять свои поделки в соответствии с общим замыслом, договариваться, кто какую часть работы будет выполнять.

От 6 лет до 7 лет.

В области познавательного развития основными задачами образовательной деятельности являются:

расширять самостоятельность, поощрять творчество детей в познавательно-исследовательской деятельности, избирательность познавательных интересов;

развивать умения детей включаться в коллективное исследование, обсуждать его ход, договариваться о совместных продуктивных действиях, выдвигать и доказывать свои предположения, представлять совместные результаты познания;

обогащать пространственные и временные представления, поощрять использование счета, вычислений, измерения, логических операций для познания и преобразования предметов окружающего мира;

развивать умения детей применять некоторые цифровые средства для познания окружающего мира, соблюдая правила их безопасного использования;

закреплять и расширять представления детей о способах взаимодействия со взрослыми и сверстниками в разных видах деятельности, развивать чувство собственной компетентности в решении различных познавательных задач;

расширять представления о культурно-исторических событиях малой родины и Отечества, развивать интерес к достопримечательностям родной страны, ее традициям и праздникам;

воспитывать эмоционально-положительное отношение к ним;

формировать представления детей о многообразии стран и народов мира;

расширять и уточнять представления детей о богатстве природного мира в разных регионах России и на планете, о некоторых способах приспособления животных и растений к среде обитания, их потребностях, образе жизни живой природы и человека в разные сезоны года, закреплять умения классифицировать объекты живой природы;

расширять и углублять представления детей о неживой природе и ее свойствах, их использовании человеком, явлениях природы, воспитывать бережное и заботливое отношения к ней, формировать представления о профессиях, связанных с природой и ее защитой.

формировать умение у детей видеть конструкцию объекта и анализировать ее основные части, их функциональное назначение;

закреплять у детей навыки коллективной работы: умение распределять обязанности, работать в соответствии с общим замыслом, не мешая друг другу; развивать у детей интерес к конструктивной деятельности; знакомить детей с различными видами конструкторов;

знакомить детей с профессиями дизайнера, конструктора, архитектора, строителя и прочее;

развивать у детей художественно-творческие способности и самостоятельную творческую конструктивную деятельность детей.

Содержание образовательной деятельности.

Сенсорные эталоны и познавательные действия:

в процессе исследовательской деятельности педагог совершенствует способы познания свойств и отношений между различными предметами, сравнения нескольких предметов по 4-6 основаниям с выделением сходства, отличия свойств материалов. В ходе специально организованной деятельности осуществляет развитие у детей способности к различению и называнию всех цветов спектра и ароматических цветов, оттенков цвета, умения смешивать цвета для получения нужного тона и оттенка;

педагог поддерживает стремление детей к самостоятельному выбору способов осуществления разных видов познавательной деятельности, обеспечению самоконтроля и

взаимоконтроля результатов деятельности и отдельных действий во взаимодействии со сверстниками, использованию разных форм совместной познавательной деятельности. Поощряет умение детей обсуждать проблему, совместно находить способы ее решения, проявлять инициативу;

обогащает представления о цифровых средствах познания окружающего мира, закрепляет правила безопасного обращения с ними.

Математические представления:

педагог формирует у детей умения использовать для познания объектов и явлений окружающего мира математические способы нахождения решений: вычисление, измерение, сравнение по количеству, форме и величине с помощью условной меры, создание планов, схем, использование знаков, эталонов и другое;

в процессе специально организованной деятельности совершенствует умения считать в прямом и обратном порядке, знакомит с составом чисел из двух меньших в пределах первого десятка, закрепляет знания о цифрах, развивает умение составлять и решать простые арифметические задачи на сложение и вычитание;

обогащает представления о плоских и объемных геометрических фигурах, совершенствует умение выделять структуру геометрических фигур и устанавливать взаимосвязи между ними. Педагог способствует совершенствованию у детей умений классифицировать фигуры по внешним структурным признакам: округлые, многоугольники (треугольники, четырехугольники и тому подобное), овладению различными способами видоизменения геометрических фигур: наложение, соединение, разрезание и другое;

формирует представления и умение измерять протяженность, массу и объем веществ с помощью условной меры и понимание взаимнообратных отношений между мерой и

результатом измерения. Педагог закрепляет умения ориентироваться на местности и показывает способы ориентировки в двухмерном пространстве, по схеме, плану, на странице тетради в клетку. Формирует представления о календаре как системе измерения времени, развивает чувство времени, умения определять время по часам с точностью до четверти часа.

Окружающий мир:

в совместной с детьми деятельности педагог обогащает представления о родном населенном пункте (название улиц, некоторых архитектурных особенностях, достопримечательностей), о стране (герб, гимн, атрибуты государственной власти, Президент, столица и крупные города, особенности природы и населения). Раскрывает и уточняет назначения общественных учреждений, разных видов транспорта, рассказывает о местах труда и отдыха людей в городе, об истории города и выдающихся горожанах, традициях городской жизни. Посредством поисковой и игровой деятельности педагог побуждает проявление интереса детей к ярким фактам из истории и культуры страны и общества, некоторым выдающимся людям России;

формирует представление о планете Земля как общем доме людей, о многообразии стран и народов мира на ней.

Природа:

Педагог расширяет и актуализирует представления детей о многообразии природного мира родного края, различных областей и регионов России и на Земле, рассказывает о некоторых наиболее ярких представителях животных и растений разных природных зон (пустыня, степь, тайга, тундра и другие), об их образе жизни и приспособлении к среде обитания, изменениях жизни в разные сезоны года. Закрепляет умение сравнивать, выделять свойства объектов, классифицировать их по признакам, формирует представления об отличии и сходстве животных и растений, их жизненных потребностях, этапах роста и развития, об уходе взрослых животных за своим потомством, способах выращивания человеком растений, животных (в том числе и

культурных, лекарственных растений), профессиях с этим связанных.

Педагог поддерживает стремление детей к наблюдениям за природными явлениями, живыми и неживыми объектами, самостоятельному экспериментированию, наблюдению и другим способам деятельности для познания свойств объектов неживой природы (воды, воздуха, песка, глины, почвы, камней и других), знакомит с многообразием водных ресурсов (моря, океаны, озера, реки, водопады), камней и минералов, некоторых полезных ископаемых региона проживания (нефть, уголь, серебро, золото, алмазы и другие); об использовании человеком свойств неживой природы для хозяйственных нужд (ветряные мельницы, водохранилища, солнечные батареи, ледяные катки); о некоторых небесных телах (планеты, кометы, звезды), роли солнечного света, тепла в жизни живой природы.

Углубляет представления о характерных явлениях природы в разные сезоны года (изменение температуры воздуха, роль ветра, листопада и осадков в природе), изменениях в жизни животных, растений и человека, о влиянии деятельности человека на природу.

Закрепляет правила поведения в природе, воспитывает осознанное, бережное и заботливое отношение к природе и ее ресурсам.

Конструктивная деятельность.

Педагог формирует у детей интерес к разнообразным зданиям и сооружениям (жилые дома, театры и другое). Поощряет желание передавать их особенности в конструктивной деятельности. Предлагает детям самостоятельно находить отдельные конструктивные решения на основе анализа существующих сооружений.

Конструирование из строительного материала: педагог учит детей сооружать различные конструкции одного и того же объекта в соответствии с их назначением (мост для пешеходов, мост для транспорта). Педагог учит детей определять, какие детали более всего подходят для постройки, как их целесообразнее скомбинировать; продолжает развивать умение планировать процесс возведения постройки. Продолжает формировать умение у детей сооружать постройки, объединенных общей темой (улица, машины, дома).

Конструирование из деталей конструкторов: педагог знакомит детей с разнообразными пластмассовыми конструкторами. Учит детей создавать различные модели (здания, самолеты, поезда и так далее) по рисунку, по словесной инструкции педагога, по собственному замыслу. Знакомит детей с деревянным конструктором, детали которого крепятся штифтами. Учит создавать различные конструкции (мебель, машины) по рисунку и по словесной инструкции педагога. Педагог учит детей создавать конструкции, объединенные общей темой (детская площадка, стоянка машин и другое). Учит детей разбирать конструкции при помощи скобы и киянки (в пластмассовых конструкторах).

Решение совокупных задач воспитания в рамках образовательной области "Познавательное развитие" направлено на приобщение детей к ценностям "Человек", "Семья", "Познание", "Родина" и "Природа", что предполагает:

воспитание отношения к знанию как ценности, понимание значения образования для человека, общества, страны;

- приобщение к отечественным традициям и праздникам, к истории и достижениям родной страны, к культурному наследию народов России;

- воспитание уважения к людям - представителям разных народов России независимо от их этнической принадлежности;

- воспитание уважительного отношения к государственным символам страны (флагу, гербу, гимну);

воспитание бережного и ответственного отношения к природе родного края, родной страны, приобретение первого опыта действий по сохранению природы.

3. Содержание образовательной области «Речевое развитие»

п.29 Приказа Министерства просвещения РФ от 24 ноября 2022 г. № 1022 "Об утверждении федеральной адаптированной образовательной программы дошкольного образования для обучающихся с ограниченными возможностями здоровья"

Реализация задач данной образовательной области происходит в следующих видах образовательной деятельности:

Формирование словаря, Звуковая культура речи, Грамматический строй речи, Связная речь - реализуется с детьми 4-5, 5-6, 6-7 лет через занятие 1 раз в неделю.

«Интерес к художественной литературе» - реализуется с детьми 5-6, 6-7 лет через занятие 1 раз в неделю.

«Подготовка детей к обучению грамоте» - реализуется с детьми 5-6, 6-7 лет через занятие 1 раз в неделю.

4-5 лет

«Развитие речи»

Поддерживать инициативность и самостоятельность ребенка в речевом общении со взрослыми и сверстниками, использование в практике общения описательных монологов и элементов объяснительной речи.

Развивать умение использовать вариативные формы приветствия, прощания, благодарности, обращения с просьбой.

Поддерживать стремление задавать и правильно формулировать вопросы, при ответах на вопросы использовать элементы объяснительной речи.

Развивать умение пересказывать сказки, составлять описательные рассказы о предметах и объектах, по картинкам.

Обогащать словарь посредством ознакомления детей со свойствами и качествами объектов, предметов и материалов и выполнения исследовательских действий.

Развивать умение чистого произношения звуков родного языка, правильного словопроизношения.

Воспитывать желание использовать средства интонационной выразительности в процессе общения со сверстниками и взрослыми при пересказе литературных текстов.

Воспитывать интерес к литературе, соотносить литературные факты с имеющимся жизненным опытом, устанавливать причинные связи в тексте, воспроизводить текст по иллюстрациям.

Владение речью как средством общения и культуры.

Освоение умений: вступать в речевое общение с окружающими, задавать вопросы, отвечать на вопросы, слушать ответы других детей, рассказывать о событиях, приглашать к деятельности; адекватно реагировать на эмоциональное состояние собеседника речевым высказыванием (выразить сочувствие, предложить помощь, уговорить).

Участие в коллективном разговоре, поддерживая общую беседу, не перебивая собеседников;

Использование средств интонационной речевой выразительности (силу голоса, интонацию, ритм и темп речи).

Использование элементов объяснительной речи при сговоре на игру, при разрешении конфликтов;

Освоение и использование вариативных формы приветствия (здравствуйте, добрый день, добрый вечер, доброе утро, привет); прощания (до свидания, до встречи, до завтра), обращения к взрослым и сверстникам с просьбой (разрешите пройти; дайте, пожалуйста), благодарностью (спасибо; большое спасибо), обидой, жалобой.

Обращение к сверстнику по имени, к взрослому – по имени и отчеству.

Развитие связной, грамматически правильной диалогической и монологической речи

Использование в речи полных, распространенных простых предложений с

однородными членами и сложноподчиненных предложений для передачи временных, пространственных, причинно-следственных связей; использование суффиксов и приставок при словообразовании; правильное использование системы окончаний существительных, прилагательных, глаголов для оформления речевого высказывания; использование детьми вопросов поискового характера (Почему? Зачем? Для чего?); составление описательных рассказов из 5-6 предложений о предметах и повествовательных рассказов из личного опыта; использование элементарных форм объяснительной речи.

Развитие речевого творчества: сочинение повествовательных рассказов по игрушкам, картинам; составление описательных загадок об игрушках, объектах природы.

Обогащение активного словаря.

Освоение и использование в речи: названий предметов и материалов, из которых они изготовлены (ткань, бумага, дерево, резина); названий живых существ и сред их обитания (земля, почва, воздух), некоторых трудовых процессов (кормление животных, выращивание овощей, стирка белья, сервировка стола и др.); слов, обозначающих части предметов, объектов и явлений природы, их свойства и качества: цветовые оттенки, вкусовые качества, степени качества объектов (мягче, светлее, темнее, толще, тверже и т. п.), явлений (холодно, мокро, солнечно и др.); слов, обозначающих некоторые родовые и видовые обобщения (игрушки, посуда, животные, растения и др.), а также лежащие в основе этих обобщений существенные признаки (живые организмы - растут, размножаются, развиваются; посуда - это то, что необходимо людям для еды, приготовления и хранения пищи, и т. д.); слов извинения, участия, эмоционального сочувствия.

Развитие звуковой и интонационной культуры речи, фонематического слуха. Освоение произношения наиболее трудных - свистящих и шипящих звуков; четкое воспроизведение фонетического и морфологического рисунка слова; освоение умения говорить внятно, в среднем темпе, голосом средней силы, выразительно читать стихи, регулируя интонацию, тембр, силу голоса и ритм речи в зависимости от содержания стихотворения.

5-6 лет

«Развитие речи»

Развитие словаря

Уточнить и расширить запас представлений на основе наблюдения и осмысления предметов и явлений окружающей действительности, создать достаточный запас словарных образов.

Обеспечить переход от накопленных представлений и пассивного речевого запаса к активному использованию речевых средств. Расширить объем правильно произносимых существительных – названий предметов, объектов, их частей по всем изучаемым лексическим темам.

Учить группировать предметы по признакам соотносительности и на этой основе развивать понимание обобщающего значения слов, формировать доступные родовые и видовые обобщающие понятия.

Расширить глагольный словарь на основе работы по усвоению понимания действий, выраженных приставочными глаголами; работы по усвоению понимания действий, выраженных личными и возвратными глаголами.

Учить различать и выделять в словосочетаниях названия признаков предметов по их назначению и по вопросам какой? какая? какое?, обогащать активный словарь относительными прилагательными со значением соотносительности с продуктами питания, растениями, материалами; притяжательными прилагательными, прилагательными с ласкательным значением.

Учить сопоставлять предметы и явления и на этой основе обеспечить понимание и

использование в речи слов-синонимов и слов-антонимов.

Расширить понимание значения простых предлогов и активизировать их использование в речи.

Обеспечить усвоение притяжательных местоимений, определительных местоимений, указательных наречий, количественных и порядковых числительных и их использование в экспрессивной речи.

Закрепить понятие слово и умение оперировать им.

Формирование и совершенствование грамматического строя речи

Обеспечить дальнейшее усвоение и использование в экспрессивной речи некоторых форм словоизменения: окончаний имен существительных в единственном и множественном числе в именительном падеже, в косвенных падежах без предлога и с простыми предлогами; окончаний глаголов настоящего времени, глаголов мужского и женского рода в прошедшем времени.

Обеспечить практическое усвоение некоторых способов словообразования и на этой основе использование в экспрессивной речи существительных и прилагательных с уменьшительно-ласкательными суффиксами, существительных с суффиксами -онок, -енок, -ат, -ят, глаголов с различными приставками.

Научить образовывать и использовать в экспрессивной речи относительные и притяжательные прилагательные.

Совершенствовать навык согласования прилагательных и числительных с существительными в роде, числе, падеже.

Совершенствовать умение составлять простые предложения по вопросам, по картинке и по демонстрации действия, распространять их однородными членами.

Сформировать умение составлять простые предложения с противительными союзами, сложносочиненные и сложноподчиненные предложения.

Сформировать понятие предложение и умение оперировать им, а также навык анализа простого двусоставного предложения из двух-трех слов (без предлога).

Развитие фонетико-фонематической системы языка и навыков языкового анализа

Развитие просодической стороны речи

Формировать правильное речевое дыхание и длительный ротовой выдох.

Закрепить навык мягкого голосоуправления. Уточнить произношение звуков в слогах, словах, предложениях, небольших текстах, в игровой и свободной речевой деятельности. Сформировать представления о гласных и согласных звуках, их отличительных признаках. Упражнять в различении гласных и согласных звуков, в подборе слов на заданные гласные и согласные звуки.

Сформировать представления о твердости-мягкости, глухости-звонкости согласных звуков. Упражнять в дифференциации согласных звуков по акустическим признакам и по месту образования. Воспитывать умеренный темп речи по подражанию педагогу и в упражнениях на координацию речи с движением.

Развивать ритмичность речи, ее интонационную выразительность, модуляцию голоса.

Коррекция произносительной стороны речи

Закрепить правильное произношение имеющихся звуков в игровой и свободной речевой деятельности.

Активизировать движения речевого аппарата, готовить его к формированию звуков всех групп.

Сформировать правильные уклады шипящих, аффрикат, йотированных и сонорных звуков, автоматизировать поставленные звуки в свободной речевой и игровой деятельности.

Работа над слоговой структурой слова

Совершенствовать умение различать на слух длинные и короткие слова.

Учить запоминать и воспроизводить цепочки слогов со сменой ударения и

интонации, цепочек слогов с разными согласными и одинаковыми гласными; цепочек слогов со стечением согласных.

Обеспечить дальнейшее усвоение и использование в речи слов различной звуко - слоговой структуры.

Сформировать навыки слогового анализа и синтеза слов, состоящих из двух слогов, одного слога, трех слогов.

Закрепить понятие слог и умение оперировать им.

Совершенствование фонематического восприятия, навыков звукового анализа и синтеза

Совершенствовать умение различать на слух гласные звуки.

Закрепить представления о гласных и согласных звуках, их отличительных признаках. Упражнять в различении на слух гласных и согласных звуков, в подборе слов на заданные гласные и согласные звуки.

Формировать умение различать на слух согласные звуки, близкие по артикуляционным признакам в ряду звуков, слогов, слов, в предложениях, свободной игровой и речевой деятельности.

Закреплять навык выделения заданных звуков из ряда звуков, гласных из начала слова, согласных из конца и начала слова.

Совершенствовать навык анализа и синтеза открытых и закрытых слогов, слов из трех- пяти звуков (в случае, когда написание слова не расходится с его произношением).

Формировать навык различения согласных звуков по признакам: глухой-звонкий, твердый-мягкий.

Закрепить понятия звук, гласный звук, согласный звук.

Сформировать понятия звонкий согласный звук, глухой согласный звук, мягкий согласный звук, твердый согласный звук.

Обучение элементам грамоты

Закрепить понятие буквы и представление о том, чем звук отличается от буквы. Познакомить с буквами А, У, И, О, Ы, Э, П, К, Н, М, Х, Т, Б, Г, Д, В, Ф.

Совершенствовать навыки составления букв из палочек, выкладывания из шнурочка и мозаики, лепки из пластилина, «рисования» по тонкому слою манки и в воздухе. Учить узнавать «зашумленные» изображения пройденных букв; пройденные буквы, изображенные с недостающими элементами; находить знакомые буквы в ряду правильно и зеркально изображенных букв.

Закрепить навык чтения слогов с пройденными буквами.

Сформировать навыки осознанного чтения слов и предложений с пройденными буквами.

Познакомить с некоторыми правилами правописания (раздельное написание слов в предложении, употребление прописной буквы в начале предложения и в именах собственных, точка в конце предложения).

Развитие связной речи и речевого общения

Воспитывать активное произвольное внимание к речи, совершенствовать умение вслушиваться в обращенную речь, понимать ее содержание, слышать ошибки в чужой и своей речи.

Совершенствовать умение отвечать на вопросы кратко и полно, задавать вопросы, вести диалог, выслушивать друг друга до конца.

Учить составлять рассказы-описания, а затем и загадки-описания о предметах и объектах по образцу, предложенному плану; связно рассказывать о содержании серии сюжетных картинок и сюжетной картины по предложенному педагогом или коллективно составленному плану.

Совершенствовать навык пересказа хорошо знакомых сказок и коротких текстов.

Совершенствовать умение «оречевлять» игровую ситуацию и на этой основе развивать коммуникативную функцию речи.

Чтение художественной литературы

Продолжать развивать интерес детей к художественной литературе.

Учить внимательно и заинтересованно слушать сказки, рассказы, стихотворения; запоминать считалки, скороговорки, загадки. Прививать интерес к чтению больших произведений (по главам).

Способствовать формированию эмоционального отношения к литературным произведениям.

Побуждать рассказывать о своем восприятии конкретного поступка литературного персонажа. Помогать детям понять скрытые мотивы поведения героев произведения.

Продолжать объяснять (с опорой на прочитанное произведение) доступные детям жанровые особенности сказок, рассказов, стихотворений.

Воспитывать чуткость к художественному слову; зачитывать отрывки с наиболее яркими, запоминающимися описаниями, сравнениями, эпитетами. Учить вслушиваться в ритм и мелодику поэтического текста.

Помогать выразительно, с естественными интонациями читать стихи, участвовать в чтении текста по ролям, в инсценировках.

Продолжать знакомить с книгами. Обращать внимание детей на оформление книги, на иллюстрации. Сравнить иллюстрации разных художников к одному и тому же произведению. Выяснять симпатии и предпочтения детей.

6-7 лет

«Развитие речи»

Развитие словаря

Расширять, уточнять и активизировать словарь на основе систематизации и обобщения знаний об окружающем.

Учить практическому овладению существительными с уменьшительными и увеличительными суффиксами, существительными суффиксами единичности; существительными, образованными от глаголов.

Обогащать экспрессивную речь сложными словами, неизменяемыми словами, словами-антонимами и словами-синонимами.

Расширять представления о переносном значении и многозначности слов. Учить использовать слова в переносном значении, многозначные слова.

Обогащать экспрессивную речь прилагательными с уменьшительными суффиксами, относительными и притяжательными прилагательными; прилагательными, обозначающими моральные качества людей.

Способствовать дальнейшему овладению приставочными глаголами, глаголами с оттенками значений.

Способствовать практическому овладению всеми простыми и основными сложными предложениями.

Обогащать экспрессивную речь за счет имен числительных, местоименных форм, наречий, причастий.

Закрепить понятие слово и умение оперировать им.

Совершенствование грамматического строя речи

Совершенствовать умение употреблять имена существительные единственного и множественного числа в именительном падеже и в косвенных падежах как в беспредложных конструкциях, так и в конструкциях с предлогами.

Совершенствовать умение образовывать и использовать имена существительные и имена прилагательные с уменьшительными суффиксами.

Формировать умение образовывать и использовать имена существительные с увеличительными суффиксами и суффиксами единичности.

Закрепить умение согласовывать прилагательные и числительные с существительными в роде, числе и падеже; подбирать однородные определения к существительным.

Сформировать умение образовывать и использовать в активной речи сравнительную степень имен прилагательных.

Закрепить умение образовывать и использовать возвратные глаголы, глаголы в разных временных формах, в том числе в форме будущего простого и будущего сложного времени.

Совершенствовать навыки составления простых предложений по вопросам, по демонстрации действия, по картине; распространения простых предложений однородными членами.

Совершенствовать навыки составления и использования сложносочиненных предложений с противопоставлением и сложноподчиненных предложений с придаточными времени, следствия, причины.

Закрепить навыки анализа простых двусоставных распространенных предложений без предлогов. Сформировать навыки анализа предложений с простыми предлогами и навыки составления графических схем таких предложений.

Закрепить знание некоторых правил правописания, с которыми дети были ознакомлены в предыдущей группе.

Развитие фонетико-фонематической системы языка и навыков языкового анализа и синтеза

Развитие просодической стороны речи

Продолжить работу по развитию речевого дыхания, формированию правильной голосоподачи и плавности речи. Учить соблюдать голосовой режим, не допускать форсирования голоса, крика.

Учить детей произвольно изменять силу голоса: говорить тише, громче, умеренно громко, тихо, шепотом.

Развивать тембровую окраску голоса, совершенствовать умение изменять высоту тона в играх.

Учить говорить в спокойном темпе.

Продолжать работу над четкостью дикции, интонационной выразительностью речи. Коррекция произносительной стороны речи

Активизировать и совершенствовать движения речевого аппарата.

Уточнить произношение звуков в слогах, словах, предложениях, небольших текстах, в игровой и свободной речевой деятельности.

Завершить автоматизацию правильного произношения звуков всех групп в свободной речевой деятельности.

Работа над слоговой структурой слова, формирование навыков слогового анализа и синтеза

Продолжить работу над трехсложными словами со стечением согласных и закрытыми слогами (абрикос, апельсин) и введением их в предложения.

Работать над односложными словами со стечением согласных в начале и конце слов (слон, мост) и над двусложными словами с двумя стечениями согласных (планка) и введением их в предложения.

Работать над трех-, четырех-, и пятисложными словами со сложной звуко - слоговой структурой (динозавр, градусник, перекресток, температура) и введением их в предложения.

Закрепить навыки слогового анализа и синтеза слов, состоящих из одного, двух, трех слогов.

Совершенствование фонематических представлений, навыков звукового анализа и синтеза.

Закрепить представления о гласных и согласных звуках, их отличительных признаках. Упражнять в различении гласных и согласных звуков, в подборе слов на заданные гласные и согласные звуки.

Закрепить представления о твердости-мягкости, глухости-звонкости согласных

звуков. Упражнять в дифференциации согласных звуков по акустическим признакам и по месту образования.

Познакомить с новыми согласными звуками. Сформировать умение выделять эти звуки на фоне слова, подбирать слова с этими звуками. Совершенствовать навыки звукового анализа и синтеза слов из трех-пяти звуков.

Обучение грамоте

Закрепить буквы А, У, И, О, Ы, Э.

Познакомить с буквами С, З, Ц, Ш, Ж, Ч, Щ, Й, Я, Е, Ё, Ю, Л, Р, Ь, Ъ. Сформировать умение правильно называть буквы русского алфавита.

Развивать навыки выкладывания букв из палочек, кубиков, мозаики; «печатания»; лепки их из пластилина.

Закрепить умение трансформировать буквы, различать правильно и неправильно напечатанные буквы, «допечатывать» незаконченные буквы.

Совершенствовать навык осознанного чтения слов, предложений, небольших текстов. Закрепить знание уже известных детям правил правописания.

Познакомить детей с некоторыми правилами правописания (написание жи – ши с буквой И, написание ча-ща с буквой А, чу-щу с буквой У).

Научить разгадывать ребусы, решать кроссворды, читать изографы.

Развитие связной речи и речевого общения

Развивать стремление обсуждать увиденное, рассказывать о переживаниях, впечатлениях.

Стимулировать развитие и формирование не только познавательного интереса, но и познавательного общения.

Совершенствовать навыки ведения диалога, умение задавать вопросы, отвечать на них полно или кратко.

Закреплять умение составлять описательные рассказы и загадки-описания о предметах и объектах по заданному плану и самостоятельно составленному плану.

Совершенствовать навыки пересказа знакомых сказок и небольших рассказов.

Сформировать навык пересказа небольших рассказов с изменением времени действия или лица рассказчика.

Совершенствовать навык составления рассказов по серии картин и по картине, в том числе с описанием событий, предшествующих изображенному или последующих за изображенным событием.

Чтение художественной литературы

Продолжать развивать интерес детей к художественной литературе. Пополнять литературный багаж сказками, рассказами, стихотворениями, загадками, считалками, скороговорками.

Воспитывать читателя, способного испытывать сострадание и сочувствие к героям книги, отождествлять себя с любимым персонажем. Развивать у детей чувство юмора.

Обращать внимание детей на выразительные средства (образные слова и выражения, эпитеты, сравнения); помогать почувствовать красоту и выразительность языка произведения; прививать чуткость к поэтическому слову.

Продолжать совершенствовать художественно-речевые исполнительские навыки детей при чтении стихотворений, в драматизациях (эмоциональность исполнения, естественность поведения, умение интонацией, жестом, мимикой передать свое отношение к содержанию литературной фразы).

Помогать детям объяснять основные различия между литературными жанрами: сказкой, рассказом, стихотворением.

Продолжать знакомить детей с иллюстрациями известных художников.

4. Содержание образовательной области «Художественно – эстетическое развитие» п 30 Приказа Министерства просвещения РФ от 24 ноября 2022 г. № 1022 "Об утверждении федеральной адаптированной образовательной программы дошкольного образования для обучающихся с ограниченными возможностями здоровья"

Реализация задач данной образовательной области происходит в следующих видах образовательной деятельности:

«Приобщение к искусству» реализуется как часть занятия во всех возрастных группах на занятиях по рисованию, лепка, аппликация

«Рисование» - реализуется во всех возрастных группах через занятие 1 раз в неделю.

«Лепка» - реализуется с детьми 4-5, 5-6 лет, 6-7 лет на занятии 1 раз в 2 недели.

«Аппликация» – реализуется с детьми 4-5, 5-6 лет, 6-7 лет на занятии 1 раз в 2 недели.

«Прикладное творчество» - реализуется с детьми 4-5, 5-6, 6-7 лет на занятии «Художественный труд» 1 раз в 2 недели.

«Народное декоративно-прикладное искусство» - реализуется с детьми 4-5, 6-7 лет реализуется на занятии «Художественный труд» 1 раз в 2 недели.

«Конструктивная деятельность» - реализуется с детьми 4-5, 5-6 лет, 6-7 лет на занятии 1 раз в 2 недели.

«Музыкальная деятельность» - реализуется во всех возрастных группах через занятие 2 раза в неделю.

«Театрализованная деятельность» и «Культурно-досуговая деятельность» - реализуется во всех возрастных группах в соответствии с циклограммой (в совместной деятельности педагога с детьми, другими детьми, самостоятельной деятельности при проведении режимных моментов ежедневно в различных видах детской деятельности).

От 4 лет 5 лет

1. Приобщение к искусству

Воспитывать эмоционально-эстетические чувства, отклик на проявление прекрасного в предметах и явлениях окружающего мира, умения замечать красоту окружающих предметов и объектов природы.

Активизировать интерес к произведениям народного и профессионального искусства и формировать опыт восприятия произведений искусства различных видов и жанров, способствовать освоению некоторых средств выразительности изобразительного искусства.

Развивать художественное восприятие, умения последовательно внимательно рассматривать произведения искусства и предметы окружающего мира; соотносить увиденное с собственным опытом.

Формировать образные представления о предметах и явлениях мира и на их основе развивать умения изображать простые предметы и явления в собственной деятельности.

Проявление интереса к предметам народных промыслов, иллюстрациям в детских книгах, скульптуре малых форм, необычным архитектурным постройкам, описанию архитектурных объектов в иллюстрациях к сказкам.

Развитие умений художественно-эстетического восприятия: последовательно рассматривать предметы и произведения, узнавать изображенные предметы и явления; видеть их выразительность, соотносить с личным опытом; выделять их сенсорные признаки, зрительно и тактильно обследовать игрушки, привлекательные предметы, мелкую скульптуру.

Представления и опыт восприятия произведений искусства:

Декоративно-прикладное искусство: знакомство с близкими опыту детей видами русских народных промыслов; их назначение, образность, материалы для изготовления.

Особенности декоративных образов: выразительность, яркость, нарядность. Своеобразие некоторых узоров и орнаментов: кольца, дуги, точки; бутоны, листья; цветовые сочетания, традиционные образы. Декоративно-оформительское искусство как искусство красивого оформления пространства (комнаты, группы, выставок, поздравительных открыток, атрибутов для игр).

Графика: особенности книжной графики: сопровождение иллюстрации текста; украшение книги. Ценность книги и необходимость бережного отношения к ним. Средства выразительности. Художники-иллюстраторы на конкретных примерах, близких детскому опыту: Е. и Н. Чарушины, Н. Кочергин, Т. Юфа, Т. Маврина, М. Митурич и др.

Живопись: жанры живописи: натюрморт, пейзаж, портрет; разные по художественному образу и настроению произведения. Средства выразительности живописи (цвет, линия, композиция); многообразие цветов и оттенков, форм, фактуры в предметах и явлениях окружающего мира.

Скульптуре: способы создания скульптуры: пластика, высекание. Особенности её содержания - отображение животных (анималистка), портреты человека и бытовые сценки; средства выразительности: объемность, статика и движение, материала. Восприятие скульптуры разного вида: малая пластика, декоративная.

Архитектуры: представления о том, что окружающие детей сооружения – дома – архитектурные сооружения. Сходство и различие домов по используемым материалам, внешним конструктивным решениям.

Развитие умений различать между собой скульптурные, живописные и графические изображения, предметы разных народных промыслов. Понимание образа (что изображено) и доступных средств выразительности, с помощью которых художник, создает выразительный образ.

Развитие умений обращать внимание и откликаться на интересные декоративно-оформительские решения: украшение группы, одежду, атрибуты игр, замечать новые красивые предметы в группе.

Проявление детских предпочтений: выбор детьми любимых книг и иллюстраций, предметов народных промыслов, инициировать пояснение детьми выбора; проявлению детьми бережного отношения к книгам, игрушкам, предметам народных промыслов, начальный опыт коллекционирования.

2.Рисование

Развитие умений правильно располагать изображение на листе бумаги, выделять планы (по всему листу, два плана), выделять главное цветом, размером, расположением на листе; создавать отчетливо основные формы, составлять изображение из нескольких частей, передать в работах позы, движение, жесты персонажей, некоторые детали, соотносить предметы по величине.

Развитие умений в сюжетном изображении передавать пространственные отношения, при рисовании по мотивам сказок передавать признаки сказочности цветовым решением, атрибутами; в декоративном изображении нарядно украшать предметную и геометрическую основу с помощью ритма пятен, геометрических элементов узора; в лепке - посредством наклеивания, узора стекой; соотносить цвет и элементы декора с фоном. Умения создавать несложную композицию из изготовленных предметов.

Умения подбирать цвет, соответствующий изображаемому предмету; использовать разнообразные цвета; применять цвет как средство выразительности, характера образа. Составлять новый цветовой тон на палитре, накладывать одну краску на другую.

Умения отбирать при напоминании педагога изобразительные материалы и инструменты, способы изображения в соответствии с создаваемым образом. Использование правильных формообразующих движений для создания изображения. Умения уверенно проводить линии, полосы, кольца, дуги; правильно удерживать инструменты; сохранение правильной позы при рисовании. Штриховать; работать щетинной кистью, сочетать некоторые материалы (гуашь и восковые мелки). Аккуратно

пользоваться материалами.

3. Аппликация

Воспитывать интерес к аппликации, усложняя ее содержание и расширяя возможности создания разнообразных изображений.

Формировать умение правильно держать ножницы и пользоваться ими. Освоение доступных способов и приемов вырезания и обрывной аппликации; из полос и вырезанных форм составлять изображения разных предметов. Умения правильно использовать ножницы, аккуратно вырезать и наклеивать детали; умения использовать неизобразительные материалы для создания выразительного образа.

Закреплять навыки аккуратного вырезывания и наклеивания.

Поощрять проявление активности и творчества.

4. Лепка

Умения лепить из различных материалов: глины, пластилина, снега, песка. Знакомство с конструктивным и комбинированным способом создания изображения.

Учить прищипыванию с легким оттягиванием всех краев сплюснутого шара, вытягиванию отдельных частей из целого куска, прищипыванию мелких деталей (ушки у котенка, клюв у птички). Учить сглаживать пальцами поверхность вылепленного предмета, фигурки.

Учить приемам вдавливания середины шара, цилиндра для получения полой формы. Познакомить с приемами использования стеки. Поощрять стремление украшать вылепленные изделия узором при помощи стеки.

Закреплять приемы аккуратной лепки.

5. Конструирование

Из готовых геометрических фигур: умения анализировать объект, выделять основные части и детали, составляющие сооружение. Создание вариантов знакомых сооружений из готовых геометрических форм и тематического конструктора, деталей разного размера. Умения выполнять простые постройки. Освоение способов замещения форм, придания им устойчивости, прочности, использования перекрытий.

Конструирование из бумаги: освоение обобщенных способов складывания различных поделок: складывание квадрат; приклеивание к основной форме деталей.

Конструирование из природного материала: умения видеть образ в природном материале, составлять образ из частей, использовать для закрепления частей клей, пластилин. Составление простых коллажей из готовых элементов; изготовление несложных сувениров в технике коллажа.

Использование несложных схем сложения для выполнения работы в лепке, аппликации, конструировании; частичное преобразование постройки, работы в соответствии с условием.

Проявление индивидуальных предпочтений в выборе изобразительных материалов, сочетании техник, создаваемых образах. Поощрение детей эстетически воспринимать созданную работу, радоваться результату. Обыгрывание изображений. Опыт участия в совместном со взрослым и детьми изобразительном творчестве, сотрудничество с другими детьми в процессе выполнения коллективных работ.

6. Чтение художественной литературы

Расширять опыт слушания литературных произведений за счет разных жанров фольклора (прибаутки, загадки, заклички, небылицы, сказки о животных и волшебные), литературной прозы (сказка, рассказ) и поэзии (стихи, авторские загадки, веселые детские сказки в стихах).

Углублять у детей интерес к литературе, воспитывать желание к постоянному общению с книгой в совместной со взрослым и самостоятельной деятельности.

Развивать умения воспринимать текст: понимать основное содержание, устанавливать временные и простые причинные связи, называть главные характеристики героев, не сложные мотивы их поступков, оценивать их с позиций этических норм,

сочувствовать и сопереживать героям произведений, осознавать значение некоторых средств языковой выразительности для передачи образов героев, общего настроения произведения или его фрагмента.

Способствовать освоению художественно-речевой деятельности на основе литературных текстов: пересказывать сказки и рассказы (в том числе по частям, по ролям), выразительно рассказывать наизусть потешки и прибаутки, стихи и поэтические сказки (и их фрагменты), придумывать поэтические рифмы, короткие описательные загадки, участвовать в литературных играх со звукоподражаниями, рифмами и словами на основе художественного текста.

Поддерживать желание детей отражать свои впечатления о прослушанных произведениях, литературных героях и событиях в разных видах художественной деятельности: в рисунках, изготовлении фигурок и элементов декораций для театрализованных игр, в игре-драматизации.

Расширение читательских интересов детей к литературе. Получение удовольствия от общения с книгой, стремление к повторной встрече с ней.

Восприятие литературного текста. Освоение умений внимательно слушать и слышать литературное произведение, сочувствовать и сопереживать героям произведения, представлять в воображении героев, особенности их внешнего вида, некоторые черты характера, вычленять поступки героев и давать им элементарную оценку, объяснять явные мотивы поступков, с помощью педагога понимать общее настроение произведения. Представление о значении использования в художественном тексте некоторых средств языковой выразительности и интонационной выразительности рассказчика для выражения отношения к героям и событиям.

Творческая деятельность на основе литературного текста. Проявление желания запоминать поэтические тексты, пересказывать знакомые и вновь прочитанные сказки и рассказы с опорой на иллюстрации и без них другим детям и взрослым, игрушкам. Освоение разных способов выражения своего отношения к литературному произведению, его героям: в рассказе, рисунке, аппликации, лепке; при пересказывании и чтении наизусть текста; в разных видах театрализованной деятельности.

От 5 лет до 6 лет

В области художественно-эстетического развития основными задачами образовательной деятельности являются:

1) Приобщение к искусству:

- продолжать развивать эстетическое восприятие, эстетические чувства, эмоции, эстетический вкус, интерес к искусству; умение наблюдать и оценивать прекрасное в окружающей действительности, природе;

- развивать эмоциональный отклик на проявления красоты в окружающем мире, произведениях искусства и собственных творческих работах; способствовать освоению эстетических оценок, суждений;

- формировать духовно-нравственные качества, в процессе ознакомления с различными

видами искусства духовно-нравственного содержания;

- формировать бережное отношение к произведениям искусства;

- активизировать проявление эстетического отношения к окружающему миру (искусству, природе, предметам быта, игрушкам, социальным явлениям);

- развивать эстетические интересы, эстетические предпочтения, желание познавать искусство и осваивать изобразительную и музыкальную деятельность;

- продолжать развивать у детей стремление к познанию культурных традиций своего народа через творческую деятельность;

- продолжать формировать умение выделять, называть, группировать произведения по видам искусства (литература, музыка, изобразительное искусство, архитектура, балет,

театр, цирк, фотография);

- продолжать знакомить детей с жанрами изобразительного и музыкального искусства; продолжать знакомить детей с архитектурой;

- расширять представления детей о народном искусстве, музыкальном фольклоре, художественных промыслах; развивать интерес к участию в фольклорных праздниках;

- продолжать формировать умение выделять и использовать в своей изобразительной, музыкальной, театрализованной деятельности средства выразительности разных видов искусства, знать и называть материалы для разных видов художественной деятельности;

- уметь называть вид художественной деятельности, профессию и людей, которые работают в том или ином виде искусства;

поддерживать личностные проявления детей в процессе освоения искусства и собственной творческой деятельности: самостоятельность, инициативность, индивидуальность, творчество.

- организовать посещение выставки, театра, музея, цирка;

2) Изобразительная деятельность:

- продолжать развивать интерес детей к изобразительной деятельности;

- развивать художественно-творческих способностей в продуктивных видах детской деятельности;

- обогащать у детей сенсорный опыт, развивая органы восприятия: зрение, слух, обоняние, осязание, вкус;

- закреплять у детей знания об основных формах предметов и объектов природы;

- развивать у детей эстетическое восприятие, желание созерцать красоту окружающего мира;

- в процессе восприятия предметов и явлений развивать у детей мыслительные операции: анализ, сравнение, уподобление (на что похоже), установление сходства и различия предметов и их частей, выделение общего и единичного, характерных признаков, обобщение;

- формировать умение у детей передавать в изображении не только основные свойства предметов (форма, величина, цвет), но и характерные детали, соотношение предметов и их частей по величине, высоте, расположению относительно друг друга;

- совершенствовать у детей изобразительные навыки и умения, формировать художественно-творческие способности;

- развивать у детей чувство формы, цвета, пропорций;

- поддерживать у детей стремление самостоятельно сочетать знакомые техники, помогать осваивать новые, по собственной инициативе объединять разные способы изображения;

- обогащать содержание изобразительной деятельности в соответствии с задачами познавательного и социального развития детей;

- инициировать выбор сюжетов о семье, жизни в ДОО, а также о бытовых, общественных и природных явлениях (воскресный день в семье, группа на прогулке, профессии близких взрослых, любимые праздники, средства связи в их атрибутом воплощении, ферма, зоопарк, лес, луг, аквариум, герои и эпизоды из любимых сказок и мультфильмов);

- продолжать знакомить детей с народным декоративно-прикладным искусством (Городецкая роспись, Полховско-майданская роспись, Гжельская роспись), расширять представления о народных игрушках (городецкая игрушка, богородская игрушка, матрешка, бирюльки);

- развивать декоративное творчество детей (в том числе коллективное);

- поощрять детей воплощать в художественной форме свои представления, переживания, чувства, мысли; поддерживать личностное творческое начало;

- формировать у детей умение организовывать свое рабочее место, готовить все

необходимое для занятий; работать аккуратно, экономно расходовать материалы, сохранять рабочее место в чистоте, по окончании работы приводить его в порядок;

3) Музыкальная деятельность:

- продолжать формировать у детей эстетическое восприятие музыки, умение различать жанры музыкальных произведений (песня, танец, марш);

- развивать у детей музыкальную память, умение различать на слух звуки по высоте, музыкальные инструменты;

- формировать у детей музыкальную культуру на основе знакомства с классической, народной и современной музыкой; накапливать представления о жизни и творчестве композиторов;

- продолжать развивать у детей интерес и любовь к музыке, музыкальную отзывчивость на нее;

- продолжать развивать у детей музыкальные способности детей: звуковысотный, ритмический, тембровый, динамический слух;

- развивать у детей умение творческой интерпретации музыки разными средствами художественной выразительности;

- способствовать дальнейшему развитию у детей навыков пения, движений под музыку, игры и импровизации мелодий на детских музыкальных инструментах; творческой активности детей;

- развивать у детей умение сотрудничества в коллективной музыкальной деятельности;

4) Театрализованная деятельность:

- знакомить детей с различными видами театрального искусства (кукольный театр, балет, опера и прочее);

- знакомить детей с театральной терминологией (акт, актер, антракт, кулисы и так далее);

- развивать интерес к сценическому искусству;

- создавать атмосферу творческого выбора и инициативы для каждого ребенка;

- развивать личностные качества (коммуникативные навыки, партнерские взаимоотношения;

- воспитывать доброжелательность и контактность в отношениях со сверстниками;

- развивать навыки действий с воображаемыми предметами;

- способствовать развитию навыков передачи образа различными способами (речь, мимика, жест, пантомима и прочее);

- создавать условия для показа результатов творческой деятельности, поддерживать инициативу изготовления декораций, элементов костюмов и атрибутов;

5) Культурно-досуговая деятельность:

- развивать желание организовывать свободное время с интересом и пользой, формировать основы досуговой культуры во время игр, творчества, прогулки и прочее;

- создавать условия для проявления культурных потребностей и интересов, а также их использования в организации своего досуга;

- формировать понятия праздничный и будний день, понимать их различия;

- знакомить с историей возникновения праздников, воспитывать бережное отношение к народным праздничным традициям и обычаям;

- развивать интерес к участию в праздничных программах и вызывать желание принимать участие в подготовке помещений к ним (украшение флажками, гирляндами, цветами и прочее);

- формировать внимание и отзывчивость к окружающим людям во время праздничных мероприятий (поздравлять, приглашать на праздник, готовить подарки и прочее);

- воспитывать интерес к народной культуре, продолжать знакомить с традициями народов страны; воспитывать интерес и желание участвовать в народных праздниках и

развлечениях;

- поддерживать интерес к участию в творческих объединениях дополнительного образования в ДОО и вне ее.

Содержание образовательной деятельности.

1) Приобщение к искусству:

1) Педагог продолжает формировать у детей интерес к музыке, живописи, народному искусству, воспитывать бережное отношение к произведениям искусства. Развивает у детей эстетические чувства, эмоции, эстетический вкус, эстетическое восприятие произведений искусства, формирует умение выделять их выразительные средства. Учит соотносить художественный образ и средства выразительности, характеризующие его в разных видах искусства, подбирать материал и пособия для самостоятельной художественной деятельности. Формирует у детей умение выделять, называть, группировать произведения по видам искусства: литература, музыка, изобразительное искусство, архитектура, театр, цирк.

2) Педагог продолжает развивать у детей стремление к познанию культурных традиций через творческую деятельность (изобразительную, музыкальную, театрализованную, культурно- досуговую).

3) Педагог формирует духовно-нравственные качества в процессе ознакомления с различными видами искусства духовно-нравственного содержания;

4) Педагог продолжает знакомить детей (без запоминания) с видами изобразительного искусства: графика, декоративно-прикладное искусство, живопись, скульптура, фотоискусство. Педагог продолжает знакомить детей с основными жанрами изобразительного искусства: натюрморт, пейзаж, портрет. Формирует у детей умение выделять и использовать в своей изобразительной, музыкальной, театрализованной деятельности средства выразительности разных видов искусства, называть материалы для разных видов художественной деятельности.

5) Педагог знакомит детей с произведениями живописи (И.И. Шишкин, И.И. Левитан, В.А. Серов, И.Э. Грабарь, П.П. Кончаловский и другими), изображением родной природы в картинах художников. Расширяет представления о графике (ее выразительных средствах). Знакомит с творчеством художников-иллюстраторов детских книг (Ю.А. Васнецов, Е.М. Рачев, Е.И. Чарушин, И.Я. Билибин и другие). Знакомит с творчеством русских и зарубежных композиторов, а также детских композиторов-песенников (И.С. Бах, В.А. Моцарт, П.И. Чайковский, М.И. Глинка, С.С. Прокофьев, В.Я. Шаинский и другими).

6) Педагог продолжает знакомить детей с архитектурой. Закрепляет у детей знания о том, что существуют различные по назначению здания: жилые дома, магазины, театры, кинотеатры и другое. Обращает внимание детей на сходства и различия архитектурных сооружений одинакового назначения: форма, пропорции (высота, длина, украшения - декор и так далее). Подводит детей к пониманию зависимости конструкции здания от его назначения: жилой дом, театр, храм и так далее. Развивает у детей наблюдательность, учит внимательно рассматривать здания, замечать их характерные особенности, разнообразие пропорций, конструкций, украшающих деталей. При чтении литературных произведений, сказок обращает внимание детей на описание сказочных домиков (теремок, рукавичка, избушка на курьих ножках), дворцов.

7) Расширяет представления детей о народном искусстве, фольклоре, музыке и художественных промыслах. Педагог знакомит детей с видами и жанрами фольклора. Поощряет участие детей в фольклорных развлечениях и праздниках.

8) Педагог поощряет активное участие детей в художественной деятельности как по собственному желанию, так и под руководством взрослых.

9) Педагог расширяет представления детей о творческих профессиях, их значении, особенностях: художник, композитор, музыкант, актер, артист балета и другие. Педагог закрепляет и расширяет знания детей о телевидении, музеях, театре, цирке, кино,

библиотеке; формирует желание посещать их.

2) Изобразительная деятельность.

1) Педагог продолжает развивать интерес детей к изобразительной деятельности. Выявляет задатки у детей и развивает на их основе художественно - творческие способности в продуктивных видах детской деятельности.

2) Педагог обогащает сенсорный опыт детей; закрепляет знания об основных формах предметов и объектов природы. Развивает у детей эстетическое восприятие, учит созерцать красоту окружающего мира. Развивает у детей способность наблюдать, всматриваться (вслушиваться) в явления и объекты природы, замечать их изменения (например, как изменяются форма и цвет медленно плывущих облаков, как постепенно раскрывается утром и закрывается вечером венчик цветка, как изменяется освещение предметов на солнце и в тени). В процессе восприятия предметов и явлений развивает у детей мыслительные операции: анализ, сравнение, уподобление (на что похоже), установление сходства и различия предметов и их частей, выделение общего и единичного, характерных признаков, обобщения.

3) Развивает у детей чувство формы, цвета, пропорций, учит передавать в изображении основные свойства предметов (форма, величина, цвет), характерные детали, соотношение предметов и их частей по величине, высоте, расположению относительно друг друга. Педагог продолжает совершенствовать умение детей рассматривать работы (рисунки, лепку, аппликации), радоваться достигнутому результату, замечать и выделять выразительные решения изображений.

Предметное рисование: педагог продолжает совершенствовать у детей умение передавать в рисунке образы предметов, объектов, персонажей сказок, литературных произведений. Обращает внимание детей на отличия предметов по форме, величине, пропорциям частей; побуждает их передавать эти отличия в рисунках. Учит передавать положение предметов в пространстве на листе бумаги, обращает внимание детей на то, что предметы могут по-разному располагаться на плоскости (стоять, лежать, менять положение: живые существа могут двигаться, менять позы, дерево в ветреный день - наклоняться и так далее). Учит детей передавать движения фигур. Способствует у детей овладению композиционным умениям: учит располагать предмет на листе с учетом его пропорций (если предмет вытянут в высоту, располагать его на листе по вертикали; если он вытянут в ширину, например, не очень высокий, но длинный дом, располагать его по горизонтали). Закрепляет у детей способы и приемы рисования различными изобразительными материалами (цветные карандаши, гуашь, акварель, цветные мелки, пастель, сангина, угольный карандаш, фломастеры, разнообразные кисти и тому подобное). Выбатывает у детей навыки рисования контура предмета простым карандашом с легким нажимом на него, чтобы при последующем закрашивании изображения не оставалось жестких, грубых линий, пачкающих рисунок.

Педагог учит детей рисовать акварелью в соответствии с ее спецификой (прозрачностью и легкостью цвета, плавностью перехода одного цвета в другой). Учит рисовать кистью разными способами: широкие линии - всем ворсом, тонкие - концом кисти; наносить мазки, прикладывая кисть всем ворсом к бумаге, рисовать концом кисти мелкие пятнышки. Педагог закрепляет знания детей об уже известных цветах, знакомить с новыми цветами (фиолетовый) и оттенками (голубой, розовый, темно-зеленый, сиреневый), развивать чувство цвета. Учит детей смешивать краски для получения новых цветов и оттенков (при рисовании гуашью) и высветлять цвет, добавляя в краску воду (при рисовании акварелью). При рисовании карандашами учит передавать оттенки цвета, регулируя нажим на карандаш. В карандашном исполнении дети могут, регулируя нажим, передать до трех оттенков цвета.

Сюжетное рисование: педагог учит детей создавать сюжетные композиции на темы окружающей жизни и на темы литературных произведений ("Кого встретил Колобок", "Два жадных медвежонка", "Где обедал воробей?" и другие). Развивает у детей

композиционные умения, учит располагать изображения на полосе внизу листа, по всему листу. Обращает внимание детей на соотношение по величине разных предметов в сюжете (дома большие деревья высокие и низкие; люди меньше домов, но больше растущих на лугу цветов). Педагог учит располагать на рисунке предметы так, чтобы они загоразживали друг друга (растущие перед домом деревья и частично его загоразживающие и тому подобное).

Декоративное рисование: педагог продолжает знакомить детей с изделиями народных промыслов, закрепляет и углубляет знания о дымковской и филимоновской игрушках и их росписи; предлагает создавать изображения по мотивам народной декоративной росписи, знакомит с ее цветовым строем и элементами композиции, поощряет детей за разнообразие используемых элементов. Продолжает знакомить детей с Городецкой росписью, ее цветовым решением, спецификой создания декоративных цветов (как правило, не чистых тонов, а оттенков), учит использовать для украшения оживки. Продолжает знакомить детей с росписью Полхов-Майдана. Педагог включает городецкую и полхов-майданскую роспись в творческую работу детей, помогает осваивать специфику этих видов росписи. Знакомит детей с региональным (местным) декоративным искусством. Учит детей составлять узоры по мотивам городецкой, полхов-майданской, гжельской росписи: знакомит с характерными элементами (бутоны, цветы, листья, травка, усики, завитки, оживки). Педагог учит создавать узоры на листах в форме народного изделия (поднос, солонка, чашка, розетка и другое). Для развития творчества в декоративной деятельности, педагог учит детей использовать декоративные ткани, предоставляя детям бумагу в форме одежды и головных уборов (кокошник, платок, свитер и другое), предметов быта (салфетка, полотенце), учит ритмично располагать узор. Педагог предлагает детям расписывать бумажные силуэты и объемные фигуры.

3) Лепка:

1) Педагог продолжает знакомить детей с особенностями лепки из глины, пластилина и пластической массы. Развивает у детей умение лепить с натуры и по представлению знакомые предметы (овощи, фрукты, грибы, посуда, игрушки); передавать их характерные особенности.

2) Педагог продолжает формировать умение у детей лепить посуду из целого куска глины и пластилина ленточным способом. Закрепляет у детей умение лепить предметы пластическим, конструктивным и комбинированным способами. Учит сглаживать поверхность формы, делать предметы устойчивыми. Учит детей передавать в лепке выразительность образа, лепить фигуры человека и животных в движении, объединять небольшие группы предметов в несложные сюжеты (в коллективных композициях): "Курица с цыплятами", "Два жадных медвежонка нашли сыр", "Дети на прогулке" и другие. Формировать у детей умения лепить по представлению героев литературных произведений (Медведь и Колобок, Лиса и Зайчик, Машенька и Медведь и тому подобное).

3) Педагог развивает у детей творчество, инициативу. Продолжает формировать у детей умение лепить мелкие детали; пользуясь стекой, наносить рисунок чешуек у рыбки, обозначать глаза, шерсть животного, перышки птицы, узор, складки на одежде людей и тому подобное. Продолжает формировать у детей технические умения и навыки работы с разнообразными материалами для лепки; побуждает использовать дополнительные материалы (косточки, зернышки, бусинки и так далее). Педагог закрепляет у детей навыки аккуратной лепки. Закрепляет у детей навык тщательно мыть руки по окончании лепки.

Декоративная лепка: педагог продолжает знакомить детей с особенностями декоративной лепки. Формирует у детей интерес и эстетическое отношение к предметам народного декоративно-прикладного искусства. Учит детей лепить птиц, животных, людей по типу народных игрушек (дымковской, филимоновской, каргопольской и другие). Формирует у детей умение украшать узорами предметы декоративного искусства. Учит детей расписывать изделия гуашью, украшать их наклепками и углубленным

рельефом, использовать стеку. Педагог учит детей обмакивать пальцы в воду, чтобы сгладить неровности вылепленного изображения, когда это необходимо для передачи образа.

4) Аппликация:

1) Педагог закрепляет умение детей создавать изображения (разрезать бумагу на короткие и длинные полоски; вырезать круги из квадратов, овалы из прямоугольников, преобразовывать одни геометрические фигуры в другие: квадрат - в два - четыре треугольника, прямоугольник - в полоски, квадраты или маленькие прямоугольники), создавать из этих фигур изображения разных предметов или декоративные композиции.

2) Учит детей вырезать одинаковые фигуры или их детали из бумаги, сложенной гармошкой, а симметричные изображения - из бумаги, сложенной пополам (стакан, ваза, цветок и другое). С целью создания выразительного образа, педагог учит детей приему обрывания.

3) Побуждает детей создавать предметные и сюжетные композиции, дополнять их деталями, обогащающими изображения.

4) Педагог формирует у детей аккуратное и бережное отношение к материалам.

5) Прикладное творчество:

- педагог совершенствует у детей умение работать с бумагой: сгибать лист вчетверо в разных направлениях; работать по готовой выкройке (шапочка, лодочка, домик, кошелек). Закрепляет у детей умение создавать из бумаги объемные фигуры: делить квадратный лист на несколько равных частей, сглаживать сгибы, надрезать по сгибам (домик, корзинка, кубик). Закрепляет умение детей делать игрушки, сувениры из природного материала (шишки, ветки, ягоды) и других материалов (катушки, проволока в цветной обмотке, пустые коробки и другое), прочно соединяя части. Формирует умение самостоятельно создавать игрушки для сюжетно-ролевых игр (флажки, сумочки, шапочки, салфетки и другое); сувениры для родителей (законных представителей), сотрудников ДОО, елочные украшения. Педагог привлекает детей к изготовлению пособий для занятий и самостоятельной деятельности (коробки, счетный материал), ремонту книг, настольно-печатных игр. Закрепляет умение детей экономно и рационально расходовать материалы.

6) Музыкальная деятельность.

Слушание: педагог учит детей различать жанры музыкальных произведений (песня, танец, марш). Совершенствует у детей музыкальную память через узнавание мелодий по отдельным фрагментам произведения (вступление, заключение, музыкальная фраза). Развивает у детей навык различения звуков по высоте в пределах квинты, звучания музыкальных инструментов (клавишно-ударные и струнные: фортепиано, скрипка, виолончель, балалайка). Знакомит с творчеством некоторых композиторов.

Пение: педагог формирует у детей певческие навыки, умение петь легким звуком в диапазоне от "ре" первой октавы до "до" второй октавы, брать дыхание перед началом песни, между музыкальными фразами, произносить отчетливо слова, своевременно начинать и заканчивать песню, эмоционально передавать характер мелодии, петь умеренно, громко и тихо. Способствует развитию у детей навыков сольного пения, с музыкальным сопровождением и без него. Педагог содействует проявлению у детей самостоятельности и творческому исполнению песен разного характера. Развивает у детей песенный музыкальный вкус.

Песенное творчество: педагог учит детей импровизировать мелодию на заданный текст. Учит детей сочинять мелодии различного характера: ласковую колыбельную, задорный или бодрый марш, плавный вальс, веселую плясовую.

Музыкально-ритмические движения: педагог развивает у детей чувство ритма, умение передавать через движения характер музыки, ее эмоционально - образное содержание. Учит детей свободно ориентироваться в пространстве, выполнять простейшие перестроения, самостоятельно переходить от умеренного к быстрому или медленному темпу, менять движения в соответствии с музыкальными фразами. Педагог

способствует у детей формированию навыков исполнения танцевальных движений (поочередное выбрасывание ног вперед в прыжке; приставной шаг с приседанием, с продвижением вперед, кружение; приседание с выставлением ноги вперед). Знакомит детей с русским хороводом, пляской, а также с танцами других народов. Продолжает развивать у детей навыки инсценирования песен; учит изображать сказочных животных и птиц (лошадка, коза, лиса, медведь, заяц, журавль, ворон и другие) в разных игровых ситуациях.

Музыкально-игровое и танцевальное творчество: педагог развивает у детей танцевальное творчество; помогает придумывать движения к пляскам, танцам, составлять композицию танца, проявляя самостоятельность в творчестве. Учит детей самостоятельно придумывать движения, отражающие содержание песни. Побуждает детей к инсценированию содержания песен, хороводов.

Игра на детских музыкальных инструментах: педагог учит детей исполнять простейшие мелодии на детских музыкальных инструментах; знакомые песенки индивидуально и небольшими группами, соблюдая при этом общую динамику и темп. Развивает творчество детей, побуждает их к активным самостоятельным действиям.

Педагог активизирует использование детьми различных видов музыки в повседневной жизни и различных видах досуговой деятельности для реализации музыкальных способностей ребенка.

7) Театрализованная деятельность.

Педагог продолжает знакомить детей с различными видами театрального искусства (кукольный театр, балет, опера и прочее); расширяет представления детей в области театральной терминологии (акт, актер, антракт, кулисы и так далее). Способствует развитию интереса к сценическому искусству, создает атмосферу творческого выбора и инициативы для каждого ребенка, поддерживает различные творческие группы детей. Развивает личностные качества (коммуникативные навыки, партнерские взаимоотношения). Способствует развитию навыков передачи образа различными способами (речь, мимика, жест, пантомима и прочее). Создает условия для показа результатов творческой деятельности, поддерживает инициативу изготовления декораций, элементов костюмов и атрибутов.

8) Культурно-досуговая деятельность.

Педагог развивает желание детей проводить свободное время с интересом и пользой, реализуя собственные творческие потребности (чтение книг, рисование, пение и так далее). Формирует у детей основы праздничной культуры. Знакомит с историей возникновения праздников, учит бережно относиться к народным праздничным традициям и обычаям. Поддерживает желание участвовать в оформлении помещений к празднику. Формирует внимание и отзывчивость ко всем участникам праздничного действия (сверстники, педагоги, гости). Педагог знакомит с русскими народными традициями, а также с обычаями других народов страны. Поощряет желание участвовать в народных праздниках и развлечениях.

От 6 лет до 7 лет

В области художественно-эстетического развития основными задачами образовательной деятельности являются:

Приобщение к искусству:

продолжать развивать у детей интерес к искусству, эстетический вкус; формировать у детей предпочтения в области музыкальной, изобразительной, театрализованной деятельности;

воспитывать уважительное отношение и чувство гордости за свою страну, в процессе ознакомления с разными видами искусства;

закреплять знания детей о видах искусства (изобразительное, декоративно-прикладное искусство, музыка, архитектура, театр, танец, кино, цирк);

формировать у детей духовно-нравственные качества и чувства сопричастности к

культурному наследию, традициям своего народа в процессе ознакомления с различными видами и жанрами искусства;

формировать чувство патриотизма и гражданственности в процессе ознакомления с различными произведениями музыки, изобразительного искусства гражданственно-патриотического содержания;

формировать гуманное отношение к людям и окружающей природе;

формировать духовно-нравственное отношение и чувство сопричастности к культурному наследию своего народа;

закреплять у детей знания об искусстве как виде творческой деятельности людей;

помогать детям различать народное и профессиональное искусство;

формировать у детей основы художественной культуры;

расширять знания детей об изобразительном искусстве, музыке, театре;

расширять знания детей о творчестве известных художников и композиторов;

расширять знания детей о творческой деятельности, ее особенностях;

называть виды художественной деятельности, профессию деятеля искусства;

организовать посещение выставки, театра, музея, цирка (совместно с родителями (законными представителями));

Изобразительная деятельность:

- формировать у детей устойчивый интерес к изобразительной деятельности;

- развивать художественный вкус, творческое воображение,

наблюдательность и любознательность;

- обогащать у детей сенсорный опыт, включать в процесс ознакомления с предметами движения рук по предмету;

- продолжать развивать у детей образное эстетическое восприятие, образные представления, формировать эстетические суждения; аргументированно и развернуто оценивать изображения, созданные как самим ребенком, так и его сверстниками, обращая внимание на обязательность доброжелательного и уважительного отношения к работам товарищей;

- показывать детям, чем отличаются одни произведения искусства от других как по тематике, так и по средствам выразительности; называть, к каким видам и жанрам изобразительного искусства они относятся, обсуждать их содержание, поощрять индивидуальные оценки детьми этих произведений;

- формировать у детей эстетическое отношение к предметам и явлениям окружающего мира, произведениям искусства, к художественно-творческой деятельности;

- воспитывать самостоятельность; активно и творчески применять ранее усвоенные способы изображения в рисовании, лепке и аппликации, используя выразительные средства;

- создавать условия для свободного, самостоятельного, разнопланового экспериментирования с художественными материалами;

поощрять стремление детей сделать свое произведение красивым, содержательным, выразительным;

поощрять стремление детей делать самостоятельный выбор, помогать другому, уважать и понимать потребности другого человека, бережно относиться к продуктам его труда;

продолжать учить детей рисовать с натуры; развивать аналитические способности, умение сравнивать предметы между собой, выделять особенности каждого предмета; совершенствовать умение изображать предметы, передавая их форму, величину, строение, пропорции, цвет, композицию;

развивать художественно-творческие способности детей в изобразительной деятельности;

продолжать развивать у детей коллективное творчество;

воспитывать у детей стремление действовать согласованно, договариваться о том,

кто какую часть работы будет выполнять, как отдельные изображения будут объединяться в общую картину;

формировать у детей умение замечать недостатки своих работ и исправлять их; вносить дополнения для достижения большей выразительности создаваемого образа;

организовывать участие детей в создании индивидуальных творческих работ и тематических композиций к праздничным утренникам и развлечениям, художественных проектах);

Музыкальная деятельность:

- воспитывать гражданско-патриотические чувства через изучение Государственного гимна Российской Федерации;

продолжать приобщать детей к музыкальной культуре, воспитывать музыкально-эстетический вкус;

развивать детское музыкально-художественное творчество, реализация самостоятельной творческой деятельности детей; удовлетворение потребности в самовыражении;

развивать у детей музыкальные способности: поэтический и музыкальный слух, чувство ритма, музыкальную память;

продолжать обогащать музыкальные впечатления детей, вызывать яркий эмоциональный отклик при восприятии музыки разного характера;

формирование у детей основы художественно-эстетического восприятия мира, становление эстетического и эмоционально-нравственного отношения к отражению окружающей действительности в музыке;

совершенствовать у детей звуковысотный, ритмический, тембровый и динамический слух; способствовать дальнейшему формированию певческого голоса;

развивать у детей навык движения под музыку;

обучать детей игре на детских музыкальных инструментах;

знакомить детей с элементарными музыкальными понятиями;

формировать у детей умение использовать полученные знания и навыки в быту и на досуге;

Театрализованная деятельность:

продолжать приобщение детей к театральному искусству через знакомство с историей театра, его жанрами, устройством и профессиями;

продолжать знакомить детей с разными видами театрализованной деятельности;

развивать у детей умение создавать по предложенной схеме и словесной инструкции декорации и персонажей из различных материалов (бумага, ткань, бросового материала и прочее);

продолжать развивать у детей умение передавать особенности характера персонажа с помощью мимики, жеста, движения и интонационно-образной речи;

продолжать развивать навыки кукловождения в различных театральных системах (перчаточными, тростевыми, марионеткам и так далее);

формировать умение согласовывать свои действия с партнерами, приучать правильно оценивать действия персонажей в спектакле;

поощрять желание разыгрывать в творческих театральных, режиссерских играх и играх драматизациях сюжетов сказок, литературных произведений, внесение в них изменений и придумывание новых сюжетных линий, введение новых персонажей, действий;

поощрять способность творчески передавать образ в играх драматизациях, спектаклях;

Культурно-досуговая деятельность:

продолжать формировать интерес к полезной деятельности в свободное время (отдых, творчество, самообразование);

развивать желание участвовать в подготовке и участии в развлечениях, соблюдай

культуру общения (доброжелательность, отзывчивость, такт, уважение);

расширять представления о праздничной культуре народов России, поддерживать желание использовать полученные ранее знания и навыки в праздничных мероприятиях (календарных, государственных, народных);

воспитывать уважительное отношение к своей стране в ходе предпраздничной подготовки;

формировать чувство удовлетворения от участия в коллективной досуговой деятельности;

поощрять желание детей посещать объединения дополнительного образования различной направленности (танцевальный кружок, хор, изостудия и прочее).

Содержание образовательной деятельности.

1) Приобщение к искусству:

Педагог продолжает развивать у детей эстетическое восприятие, художественный вкус, эстетическое отношение к окружающему, к искусству и художественной деятельности; умение самостоятельно создавать художественные образы в разных видах деятельности. Поощряет активное участие детей в художественной деятельности по собственному желанию и под руководством взрослого.

Педагог воспитывает гражданско-патриотические чувства средствами различных видов и жанров искусства.

Педагог продолжает знакомить детей с историей и видами искусства (декоративно-прикладное, изобразительное искусство, литература, музыка, архитектура, театр, танец, кино, цирк); формирует умение различать народное и профессиональное искусство.

Педагог воспитывает интерес к национальным и общечеловеческим ценностям, культурным традициям народа в процессе знакомства с классической и народной музыкой, с шедеврами изобразительного искусства и народным декоративно-прикладным искусством. Воспитывает любовь и бережное отношение к произведениям искусства.

Педагог формирует у детей основы художественной культуры, закрепляет знания об искусстве как виде творческой деятельности людей, организует посещение выставки, театра, музея, цирка (совместно с родителями (законными представителями)).

Педагог расширяет представления детей о творческих профессиях (художник, композитор, артист, танцор, певец, пианист, скрипач, режиссер, директор театра, архитектор и тому подобное).

Педагог формирует представление о значении органов чувств человека для художественной деятельности, формирует умение соотносить органы чувств с видами искусства (музыку слушают, картины рассматривают, стихи читают и слушают и так далее).

Педагог расширяет знания детей об основных видах изобразительного искусства (живопись, графика, скульптура), развивает художественное восприятие, расширяет первичные представления об основных живописных жанрах (портрет, пейзаж, натюрморт, батальная и жанровая живопись). Продолжает знакомить детей с произведениями живописи: И.И. Шишкин, И.И. Левитан, А.К. Саврасов, А.А. Пластов, В.М. Васнецов и другие. Расширять представления о художниках - иллюстраторах детской книги (И.Я. Билибин, Ю.А. Васнецов, В.М. Конашевич, В.В. Лебедев, Т.А. Маврина, Е.И. Чарушин и другие).

Педагог продолжает знакомить детей с творчеством русских композиторов (Н.А. Римский-Корсаков, П.И. Чайковский, М.И. Глинка, А.П. Бородин и другие), зарубежных композиторов (А. Вивальди, Ф. Шуберт, Э. Григ, К. Сен-Санс другие), композиторов-песенников (Г. А. Струве, А. Л. Рыбников, Г.И. Гладков, М.И. Дунаевский и другие).

Педагог обогащает представления детей о скульптуре малых форм, выделяя образные средства выразительности (форму, пропорции, цвет, характерные детали, позы, движения и другое). Продолжает знакомить детей с народным декоративно-прикладным искусством (гжельская, хохломская, жостовская, мезенская роспись), с керамическими

изделиями, народными игрушками. Расширяет представления о разнообразии народного искусства, художественных промыслов (различные виды материалов, разные регионы страны и мира). Воспитывает интерес к искусству родного края.

Педагог продолжает знакомить детей с архитектурой, закрепляет и обогащает знания детей о том, что существуют здания различного назначения (жилые дома, магазины, кинотеатры, ДОО, общеобразовательные организации и другое). Развивает умение выделять сходство и различия архитектурных сооружений одинакового назначения. Формирует умение выделять одинаковые части конструкции и особенности деталей. Знакомит детей со спецификой храмовой архитектуры: купол, арки, аркатурный пояс по периметру здания, барабан (круглая часть под куполом) и так далее. Знакомит с архитектурой с опорой на региональные особенности местности, в которой живут дети. Рассказывает детям о том, что, как и в каждом виде искусства, в архитектуре есть памятники, которые известны во всем мире: в России это Кремль, собор Василия Блаженного, Зимний дворец, Исаакиевский собор, Петергоф, памятники Золотого кольца и другие - в каждом городе свои. Развивает умения передавать в художественной деятельности образы архитектурных сооружений, сказочных построек. Поощряет стремление изображать детали построек (наличники, резной подзор по контуру крыши).

Педагог поощряет желание детей посещать выставки, спектакли детского театра, музея, цирка. Педагог развивает у детей умение выражать в речи свои впечатления, высказывать суждения, оценки.

2) Изобразительная деятельность.

Предметное рисование: педагог совершенствует у детей умение изображать предметы по памяти и с натуры; развивает наблюдательность, способность замечать характерные особенности предметов и передавать их средствами рисунка (форма, пропорции, расположение на листе бумаги).

Педагог совершенствует у детей технику изображения. Продолжает развивать у детей свободу и одновременно точность движений руки под контролем зрения, их плавность, ритмичность.

Педагог расширяет набор материалов, которые дети могут использовать в рисовании (гуашь, акварель, сухая и жирная пастель, сангина, угольный карандаш и другое). Предлагает детям соединять в одном рисунке разные материалы для создания выразительного образа. Учит детей новым способам работы с уже знакомыми материалами (например, рисовать акварелью по сырому слою); разным способам создания фона для изображаемой картины: при рисовании акварелью и гуашью - до создания основного изображения; при рисовании пастелью и цветными карандашами фон может быть подготовлен как в начале, так и по завершении основного изображения.

Продолжает формировать у детей умение свободно владеть карандашом при выполнении линейного рисунка, учит детей плавным поворотам руки при рисовании округлых линий, завитков в разном направлении (от веточки и от конца завитка к веточке, вертикально и горизонтально), учит детей осуществлять движение всей рукой при рисовании длинных линий, крупных форм, одними пальцами - при рисовании небольших форм и мелких деталей, коротких линий, штрихов, травки (хохлома), оживок (городец) и тому подобного.

Педагог учит детей видеть красоту созданного изображения и в передаче формы, плавности, слитности линий или их тонкости, изящности, ритмичности расположения линий и пятен, равномерности закрашивания рисунка; чувствовать плавные переходы оттенков цвета, получившиеся при равномерном закрашивании и регулировании нажима на карандаш.

Развивает у детей представление о разнообразии цветов и оттенков, опираясь на реальную окраску предметов, декоративную роспись, сказочные сюжеты; формирует умение создавать цвета и оттенки. Педагог постепенно подводит детей к обозначению цветов, например, включающих два оттенка (желто-зеленый, серо-голубой) или

уподобленных природным (малиновый, персиковый и тому подобное). Обращает их внимание на изменчивость цвета предметов (например, в процессе роста помидоры зеленые, а созревшие - красные). Учит детей замечать изменение цвета в природе в связи с изменением погоды (небо голубое в солнечный день и серое в пасмурный). Развивает цветовое восприятие в целях обогащения колористической гаммы рисунка. Учит детей различать оттенки цветов и передавать их в рисунке, развивает восприятие, способность наблюдать и сравнивать цвета окружающих предметов, явлений (нежно-зеленые, только что появившиеся листочки, бледно-зеленые стебли одуванчиков и их темно-зеленые листья и тому подобное).

Развивает у детей художественно-творческие способности в продуктивных видах детской деятельности.

Сюжетное рисование: педагог продолжает формировать умение у детей размещать изображения на листе в соответствии с их реальным расположением (ближе или дальше от рисующего; ближе к нижнему краю листа - передний план или дальше от него - задний план); передавать различия в величине изображаемых предметов (дерево высокое, цветок ниже дерева; воробышек маленький, ворона большая и тому подобное). Формирует у детей умение строить композицию рисунка; передавать движения людей и животных, растений, склоняющихся от ветра. Продолжает формировать у детей умение передавать в рисунках, как сюжеты народных сказок, так и авторских произведений (стихотворений, сказок, рассказов); проявлять самостоятельность в выборе темы, композиционного и цветового решения.

Декоративное рисование: педагог продолжает развивать декоративное творчество детей; умение создавать узоры по мотивам народных росписей, уже знакомых детям и новых (городецкая, гжельская, хохломская, жостовская, мезенская роспись и другое). Учит детей выделять и передавать цветовую гамму народного декоративного искусства определенного вида. Закрепляет умение создавать композиции на листах бумаги разной формы, силуэтах предметов и игрушек; расписывать вылепленные детьми игрушки. Закрепляет у детей умение при составлении декоративной композиции на основе того или иного вида народного искусства использовать характерные для него элементы узора и цветовую гамму.

3) Лепка: педагог развивает творчество детей; учит свободно использовать для создания образов предметов, объектов природы, сказочных персонажей разнообразные приемы, усвоенные ранее; умение передавать форму основной части и других частей, их пропорции, позу, характерные особенности изображаемых объектов; обрабатывать поверхность формы движениями пальцев и стекой. Продолжает формировать у детей умение передавать характерные движения человека и животных, создавать выразительные образы (птичка подняла крылышки, приготовилась лететь; козлик скачет, девочка танцует; дети делают гимнастику - коллективная композиция). Учит детей создавать скульптурные группы из двух-трех фигур, развивать чувство композиции, умение передавать пропорции предметов, их соотношение по величине, выразительность поз, движений, деталей.

Декоративная лепка: педагог продолжает развивать у детей навыки декоративной лепки; учит использовать разные способы лепки (налеп, углубленный рельеф), применять стеку. Учит при лепке из глины расписывать пластину, создавать узор стекой; создавать из глины, разноцветного пластилина предметные и сюжетные, индивидуальные и коллективные композиции.

4) Аппликация: педагог продолжает формировать умение детей создавать предметные и сюжетные изображения с натуры и по представлению: развивать чувство композиции (красиво располагать фигуры на листе бумаги формата, соответствующего пропорциям изображаемых предметов). Развивает у детей умение составлять узоры и декоративные композиции из геометрических и растительных элементов на листах бумаги разной формы; изображать птиц, животных по замыслу детей и по мотивам народного

искусства. Закрепляет приемы вырезания симметричных предметов из бумаги, сложенной вдвое; несколько предметов или их частей из бумаги, сложенной гармошкой. При создании образов педагог поощряет применение детьми разных приемов вырезания, обрывания бумаги, наклеивания изображений (намазывая их клеем полностью или частично, создавая иллюзию передачи объема); учит мозаичному способу изображения с предварительным легким обозначением карандашом формы частей и деталей картинки. Продолжает развивать у детей чувство цвета, колорита, композиции. Поощряет проявления детского творчества.

5) Прикладное творчество:

1) При работе с бумагой и картоном педагог закрепляет у детей умение складывать бумагу прямоугольной, квадратной, круглой формы в разных направлениях (пилотка); использовать разную по фактуре бумагу, делать разметку с помощью шаблона; создавать игрушки забавы (мишка-физкультурник, клюющий петушок и другие). Педагог формирует у детей умение создавать предметы из полосок цветной бумаги (коврик, дорожка, закладка), подбирать цвета и их оттенки при изготовлении игрушек, сувениров, деталей костюмов и украшений к праздникам. Формирует умение использовать образец.

2) Совершенствует умение детей создавать объемные игрушки в технике оригами. При работе с тканью, педагог формирует у детей умение вдевать нитку в иглолку, завязывать узелок; пришивать пуговицу, вешалку; шить простейшие изделия (мешочек для семян, фартучек для кукол, игольница) швом "вперед иглолку". Педагог закрепляет у детей умение делать аппликацию, используя кусочки ткани разнообразной фактуры (шелк для бабочки, байка для зайчика и так далее), наносить контур с помощью мелка и вырезать в соответствии с задуманным сюжетом.

3) При работе с природным материалом закрепляет у детей умение создавать фигуры людей, животных, птиц из желудей, шишек, косточек, травы, веток, корней и других материалов, передавать выразительность образа, создавать общие композиции ("Лесная поляна", "Сказочные герои"). Педагог закрепляет умение детей аккуратно и экономно использовать материалы. Развивает у детей фантазию, воображение.

Народное декоративно-прикладное искусство:

Педагог продолжает развивать у детей декоративное творчество; умение создавать узоры по мотивам народных росписей, уже знакомых детям и новых (городецкая, гжельская, хохломская, жостовская, мезенская роспись и другие). Продолжает формировать у детей умение свободно владеть карандашом, кистью при выполнении линейного рисунка, учит плавным поворотам руки при рисовании округлых линий, завитков в разном направлении (от веточки и от конца завитка к веточке, вертикально и горизонтально), учит осуществлять движение всей рукой при рисовании длинных линий, крупных форм, одними пальцами - при рисовании небольших форм и мелких деталей, коротких линий, штрихов, травки (хохлома), оживок (городец) и другое.

Учит детей видеть красоту созданного изображения и в передаче формы, плавности, слитности линий или их тонкости, изящности, ритмичности расположения линий и пятен, равномерности закрашивания рисунка; чувствовать плавные переходы оттенков цвета.

Педагог учит детей выделять и передавать цветовую гамму народного декоративного искусства определенного вида. Закрепляет у детей умение создавать композиции на листах бумаги разной формы, силуэтах предметов и игрушек; расписывать вылепленные детьми игрушки. Закрепляет у детей умение при составлении декоративной композиции на основе того или иного вида народного искусства использовать характерные для него элементы узора и цветовую гамму. Педагог продолжает развивать у детей навыки декоративной лепки; учит использовать разные способы лепки (налеп, углубленный рельеф), применять стеку.

6) Музыкальная деятельность.

Слушание: педагог развивает у детей навык восприятия звуков по высоте в

пределах квинты - терции; обогащает впечатления детей и формирует музыкальный вкус, развивает музыкальную память; способствует развитию у детей мышления, фантазии, памяти, слуха; педагог знакомит детей с элементарными музыкальными понятиями (темп, ритм); жанрами (опера, концерт, симфонический концерт), творчеством композиторов и музыкантов (русских, зарубежных и так далее); педагог знакомит детей с мелодией Государственного гимна Российской Федерации.

Пение: педагог совершенствует у детей певческий голос и вокально - слуховую координацию; закрепляет у детей практические навыки выразительного исполнения песен в пределах от до первой октавы до ре второй октавы; учит брать дыхание и удерживать его до конца фразы; обращает внимание на артикуляцию (дикцию); закрепляет умение петь самостоятельно, индивидуально и коллективно, с музыкальным сопровождением и без него.

Песенное творчество: педагог учит детей самостоятельно придумывать мелодии, используя в качестве образца русские народные песни; поощряет желание детей самостоятельно импровизировать мелодии на заданную тему по образцу и без него, используя для этого знакомые песни, музыкальные пьесы и танцы.

Музыкально-ритмические движения: педагог способствует дальнейшему развитию у детей навыков танцевальных движений, совершенствует умение выразительно и ритмично двигаться в соответствии с разнообразным характером музыки, передавая в танце эмоционально-образное содержание; знакомит детей с национальными плясками (русские, белорусские, украинские и так далее); педагог развивает у детей танцевально-игровое творчество; формирует навыки художественного исполнения различных образов при инсценировании песен, театральных постановок.

Музыкально-игровое и танцевальное творчество: педагог способствует развитию творческой активности детей в доступных видах музыкальной исполнительской деятельности (игра в оркестре, пение, танцевальные движения и тому подобное); учит импровизировать под музыку соответствующего характера (лыжник, конькобежец, наездник, рыбак; лукавый котик и сердитый козлик и тому подобное); помогает придумывать движения, отражающие содержание песни; выразительно действовать с воображаемыми предметами; учит детей самостоятельно искать способ передачи в движениях музыкальных образов. Формирует у детей музыкальные способности; содействует проявлению активности и самостоятельности.

Игра на детских музыкальных инструментах: педагог знакомит детей с музыкальными произведениями в исполнении на различных инструментах и в оркестровой обработке; учит детей играть на металлофоне, свирели, ударных и электронных музыкальных инструментах, русских народных музыкальных инструментах: трещотках, погремушках, треугольниках; исполнять музыкальные произведения в оркестре и в ансамбле.

Педагог активизирует использование песен, музыкально-ритмических движений, игру на музыкальных инструментах, музыкально-театрализованную деятельность в повседневной жизни и различных видах досуговой деятельности для реализации музыкально-творческих способностей ребенка.

7) Театрализованная деятельность.

1) Педагог развивает самостоятельность детей в организации театрализованных игр; поддерживает желание самостоятельно выбирать литературный и музыкальный материал для театральной постановки; развивает проявление инициативы изготовления атрибутов и декораций к спектаклю; умение распределять между собой обязанности и роли; развивает творческую самостоятельность, эстетический вкус в передаче образа; отчетливость произношения; использовать средства выразительности (поза, жесты, мимика, интонация, движения). Воспитывает любовь к театру.

2) Педагог учит детей использовать в театрализованной деятельности детей разные виды театра (бибабо, пальчиковый, театр на ложках, картинок, перчаточный, кукольный и

другое). Воспитывает навыки театральной культуры, приобщает к театральному искусству через просмотр театральных постановок, видеоматериалов; рассказывает о театре, театральных профессиях.

3) Знакомит со средствами погружения в художественные образы (музыка, слово, хореография, декорации, костюм, грим и другое) и возможностями распознавать их особенности. Педагог учит детей использовать разные формы взаимодействия детей и взрослых в театрализованной игре. Развивает воображение и фантазию детей в создании и исполнении ролей.

4) Педагог формирует у детей умение вносить изменения и придумывать новые сюжетные линии сказок, литературных произведений, передавая их образ выразительными средствами в игре драматизации, спектакле; формирует умение выразительно передавать в действии, мимике, пантомимике, интонации эмоциональное состояние персонажей; самостоятельно придумывать детали костюма; формирует у детей умение действовать и говорить от имени разных персонажей, сочетать движения театральных игрушек с речью.

5) Педагог формирует умение проводить анализ сыгранных ролей, просмотренных спектаклей.

8) Культурно-досуговая деятельность.

1) Педагог продолжает формировать у детей умение проводить свободное время с интересом и пользой (рассматривание иллюстраций, просмотр анимационных фильмов, слушание музыки, конструирование и так далее). Развивает активность детей в участие в подготовке развлечений.

2) Формирует навыки культуры общения со сверстниками, педагогами и гостями. Педагог расширяет знания детей об обычаях и традициях народов России, воспитывает уважение к культуре других этносов.

3) Формирует чувство удовлетворения от участия в совместной досуговой деятельности. Поддерживает интерес к подготовке и участию в праздничных мероприятиях, опираясь на полученные навыки и опыт. Поощряет реализацию творческих проявлений в объединениях дополнительного образования.

Решение совокупных задач воспитания в рамках образовательной области "Художественно-эстетическое развитие" направлено на приобщение детей к ценностям "Культура" и "Красота", что предполагает:

- воспитание эстетических чувств (удивления, радости, восхищения) к различным объектам и явлениям окружающего мира (природного, бытового, социального), к произведениям разных видов, жанров и стилей искусства (в соответствии с возрастными особенностями);

приобщение к традициям и великому культурному наследию российского народа, шедеврам мировой художественной культуры;

становление эстетического, эмоционально-ценностного отношения к окружающему миру для гармонизации внешнего и внутреннего мира ребенка;

создание условий для раскрытия детьми базовых ценностей и их проживания в разных видах художественно-творческой деятельности;

формирование целостной картины мира на основе интеграции интеллектуального и эмоционально-образного способов его освоения детьми;

создание условий для выявления, развития и реализации творческого потенциала каждого ребенка с учетом его индивидуальности, поддержка его готовности к творческой самореализации и сотворчеству с другими людьми (детьми и взрослыми).

Развитие речи в процессе художественно-эстетического развития

Знания даются в соответствии с объемом требований, предусмотренных в Программе для детского сада общего типа. Для детей, плохо владеющих необходимыми навыками, целесообразно в начале обучения придерживаться требований, предъявляемых к старшей группе.

Характер организации совместной деятельности и отбор лексического материала по конструированию и изобразительной деятельности позволяет активизировать и обогащать словарь приставочными глаголами, предлогами и наречиями, качественными и относительными прилагательными.

5. Содержание образовательной области «Физическое развитие»

п. 31 Приказа Министерства просвещения РФ от 24 ноября 2022 г. № 1022 "Об утверждении федеральной адаптированной образовательной программы дошкольного образования для обучающихся с ограниченными возможностями здоровья"

Реализация задач данной образовательной области происходит в следующих видах образовательной деятельности:

«Основная гимнастика (основные движения, общеразвивающие упражнения)» – реализуется во всех возрастных группах на занятиях по «Физическому развитию» 2 раза в неделю.

«Подвижные игры» - реализуется во всех возрастных группах на занятиях по «Физическому развитию» 2 раза в неделю.

«Спортивные игры» - реализуются с детьми 4-5, 5-6 лет, 6-7 лет на занятиях по «Физическому развитию».

«Спортивные упражнения» - реализуются с детьми 4-5, 5-6, 6-7 лет через занятия по «Физическому развитию» 2 раза в неделю.

«Формирование основ здорового образа жизни» - реализуется в совместной деятельности педагога с детьми, другими детьми, самостоятельной деятельности при проведении режимных моментов ежедневно в различных видах детской деятельности

«Активный отдых» - реализуется с детьми 5-7 лет через досуги, дни здоровья, физкультурные праздники, прогулки и экскурсии.

От 4 лет до 5 лет

1. Физическое развитие

Развивать умения уверенно и активно выполнять основные элементы техники общеразвивающих упражнений, основных движений, спортивных упражнений, соблюдать правила в подвижных играх и контролировать их выполнение, самостоятельно проводить подвижные игры и упражнения, ориентироваться в пространстве, воспринимать показ как образец для самостоятельного выполнения упражнений, оценивать движения сверстников и замечать их ошибки.

Целенаправленно развивать скоростно-силовые качества, координацию, общую выносливость, силу, гибкость.

Порядковые упражнения. Построение в колонну по одному по росту. Перестроения из колонны по одному в колонну по два в движении, со сменой ведущего, самостоятельное перестроение в звенья на ходу по зрительным ориентирам. Повороты переступанием в движении и на месте направо, налево и кругом на месте. Общеразвивающие упражнения. Традиционные четырехчастные общеразвивающие упражнения с четким сохранением разных исходных положений в разном темпе (медленном, среднем, быстром), выполнение упражнений с напряжением, с разными предметами с одновременными и поочередными движениями рук и ног, махами, вращениями рук; наклоны вперед, не сгибая ноги в коленях, наклоны (вправо, влево), повороты.

Основные движения: Представления о зависимости хорошего результата в упражнении от правильного выполнения главных элементов техники: в беге - активного толчка и выноса маховой ноги; в прыжках - энергичного толчка и маха руками вперед - вверх; в метании - исходного положения, замаха; в лазании - чередующегося шага при подъеме на гимнастическую стенку одноименным способом. Подводящие упражнения. Ходьба с сохранением правильной осанки, заданного темпа (быстрого, умеренного,

медленного). Бег. Бег с энергичным отталкиванием мягким приземлением и сохранением равновесия.

Виды бега: в колонне по одному и парами, соразмеряя свои движения с движениями партнера, «змейкой» между предметами, со сменой ведущего и темпа, между линиями, с высоким подниманием колен; со старта из разных исходных позиций (стоя, стоя на коленях и др.); на скорость (15-20 м, 2-3 раза), в медленном темпе (до 2 мин), со средней скоростью 40-60 м (3-4 раза); челночный бег (5х3=15)), ведение колонны. Бросание, ловля, метание. Ловля мяча с расстояния 1,5 м, отбивание его об пол не менее 5 раз подряд. Правильные исходные положения при метании.

Ползание, лазанье. Ползание разными способами; пролезание между рейками лестницы, поставленной боком; ползание с опорой на стопы и ладони по доске, наклонной лестнице, скату; лазание по гимнастической стенке, подъем чередующимся шагом не пропуская реек, перелезание с одного пролета лестницы на другой вправо, влево, не пропуская реек,

Прыжки. Прыжки на двух ногах с поворотами кругом, со сменой ног; ноги вместе - ноги врозь; с хлопками над головой, за спиной; прыжки с продвижением вперед), вперед-назад, с поворотами, боком (вправо, влево); прыжки в глубину (спрыгивание с высоты 25 см); прыжки через предметы высотой 5-10 см; прыжки в длину с места; вверх с места (вспрыгивание на высоту 15-20 см.).

Сохранение равновесия после вращений, или в заданных положениях: стоя на одной ноге, на приподнятой поверхности.

Подвижные игры: правила; функции водящего. Игры с элементами соревнования. Подвижные игры и игровые упражнения на развитие крупной и мелкой моторики рук, быстроты реакции, скоростно-силовых качеств, координации, гибкости, равновесия.

Спортивные упражнения. Катание на санках (подъем с санками на горку, скатывание с горки, торможение при спуске; катание на санках друг друга). Катание на двух- и трехколесном велосипеде: по прямой, по кругу, «змейкой», с поворотами.

Ритмические движения: танцевальные позиции (исходные положения); элементы народных танцев; разный ритм и темп движений; элементы простейшего перестроения по музыкальному сигналу, ритмичные движения в соответствии с характером и темпом музыки.

2. Здоровье

Формировать у детей потребность в двигательной активности, интерес к выполнению элементарных правил здорового образа жизни

Развивать умения самостоятельно и правильно совершать процессы умывания, мытья рук; самостоятельно следить за своим внешним видом; вести себя за столом во время еды; самостоятельно одеваться и раздеваться, ухаживать за своими вещами (вещами личного пользования).

Становление у детей ценностей здорового образа жизни, овладение его элементарными нормами и правилами

Представления об элементарных правилах здорового образа жизни, важности их соблюдения для здоровья человека; о вредных привычках, приводящих к болезням; об опасных и безопасных ситуациях для здоровья, а также как их предупредить. Основные умения и навыки личной гигиены (умывание, одевание, купание, навыки еды, уборки помещения и др.), содействующие поддержанию, укреплению и сохранению здоровья, элементарные знания о режиме дня, о ситуациях, угрожающих здоровью. Основные алгоритмы выполнения культурно-гигиенических процедур.

От 5 лет до 6 лет

Основные задачи образовательной деятельности в области физического развития:

обогащать двигательный опыт, создавать условия для оптимальной двигательной деятельности, развивая умения осознанно, технично, точно, активно выполнять

упражнения основной гимнастики, осваивать спортивные упражнения, элементы спортивных игр, элементарные туристские навыки;

развивать психофизические качества, координацию, мелкую моторику ориентировку в пространстве, равновесие, точность и меткость, воспитывать самоконтроль и самостоятельность, проявлять творчество при выполнении движений и в подвижных играх, соблюдать правила в подвижной игре, взаимодействовать в команде;

воспитывать патриотические чувства и нравственно-волевые качества в подвижных и спортивных играх, формах активного отдыха;

продолжать развивать интерес к физической культуре, формировать представления о разных видах спорта и достижениях российских спортсменов;

укреплять здоровье ребенка, формировать правильную осанку, укреплять опорно-двигательный аппарат, повышать иммунитет средствами физического воспитания;

расширять представления о здоровье и его ценности, факторах на него влияющих, оздоровительном воздействии физических упражнений, туризме как форме активного отдыха;

воспитывать бережное и заботливое отношение к своему здоровью и здоровью окружающих, осознанно соблюдать правила здорового образа жизни и безопасности в двигательной деятельности и во время туристских прогулок и экскурсий.

Содержание образовательной деятельности.

Педагог совершенствует двигательные умения и навыки, развивает психофизические качества, обогащает двигательный опыт детей разнообразными физическими упражнениями, поддерживает детскую инициативу. Закрепляет умение осуществлять самоконтроль и оценку качества выполнения упражнений другими детьми; создает условия для освоения элементов спортивных игр, использует игры-эстафеты; поощряет осознанное выполнение упражнений и соблюдение правил в подвижных играх; поддерживает предложенные детьми варианты их усложнения; поощряет проявление нравственно-волевых качеств, дружеских взаимоотношения со сверстниками.

Педагог уточняет, расширяет и закрепляет представления о здоровье и здоровом образе жизни, начинает формировать элементарные представления о разных формах активного отдыха, включая туризм, способствует формированию навыков безопасного поведения в двигательной деятельности. Организует для детей и родителей (законных представителей) туристские прогулки и экскурсии, физкультурные праздники и досуги с соответствующей тематикой.

Основная гимнастика (основные движения, общеразвивающие упражнения, ритмическая гимнастика и строевые упражнения).

Основные движения:

бросание, катание, ловля, метание: прокатывание мяча по гимнастической скамейке, направляя его рукой (правой и левой); прокатывание обруча, бег за ним и ловля; прокатывание набивного мяча; передача мяча друг другу стоя и сидя, в разных построениях; перебрасывание мяча друг другу и ловля его разными способами стоя и сидя, в разных построениях; отбивание мяча об пол на месте 10 раз; ведение мяча 5 - 6 м; метание в цель одной и двумя руками снизу и из-за головы; метание вдаль предметов разной массы (мешочки, шишки, мячи и другие); перебрасывание мяча из одной руки в другую; подбрасывание и ловля мяча одной рукой 4 - 5 раз подряд; перебрасывание мяча через сетку, забрасывание его в баскетбольную корзину;

ползание, лазанье: ползание на четвереньках, разными способами (с опорой на ладони и колени, на ступни и ладони, предплечья и колени), ползание на четвереньках по прямой, толкая головой мяч (3 - 4 м), "змейкой" между кеглями; переползание через несколько предметов подряд, под дугами, в туннеле; ползание на животе; ползание по скамейке с опорой на предплечья и колени; ползание на четвереньках по скамейке назад; проползание под скамейкой; лазанье по гимнастической стенке чередующимся шагом;

ходьба: ходьба обычным шагом, на носках, на пятках, с высоким подниманием

колен, приставным шагом в сторону (направо и налево), в полуприседе, мелким и широким шагом, перекатом с пятки на носок, гимнастическим шагом, с закрытыми глазами 3 - 4 м; ходьба "змейкой" без ориентиров; в колонне по одному и по два вдоль границ зала, обозначая повороты;

бег: бег в колонне по одному, "змейкой", с перестроением на ходу в пары, звенья, со сменой ведущих; бег с пролезанием в обруч; с ловлей и увертыванием; высоко поднимая колени; между расставленными предметами; группами, догоняя убегающих, и убегая от ловящих; в заданном темпе, обегая предметы; мелким и широким шагом; непрерывный бег 1,5 - 2 мин; медленный бег 250 - 300 м; быстрый бег 10 м 2 - 3 - 4 раза; челночный бег 2 x 10 м, 3 x 10 м; пробегание на скорость 20 м; бег под вращающейся скакалкой;

прыжки: подпрыгивание на месте одна нога вперед-другая назад, ноги скрестно-ноги врозь; на одной ноге; подпрыгивание с хлопками перед собой, над головой, за спиной; подпрыгивание с ноги на ногу, продвигаясь вперед через начерченные линии, из кружка в кружок; перепрыгивание с места предметы высотой 30 см; спрыгивание с высоты в обозначенное место; подпрыгивание на месте 30 - 40 раз подряд 2 раза; подпрыгивание на одной ноге 10 - 15 раз; прыжки на двух ногах с продвижением вперед на 3 - 4 м; на одной ноге (правой и левой) 2 - 2,5 м; перепрыгивание боком невысокие препятствия (шнур, канат, кубик); впрыгивание на возвышение 20 см двумя ногами; прыжки в длину с места; в высоту с разбега; в длину с разбега;

прыжки со скакалкой: перешагивание и прыжки через неподвижную скакалку (высота 3 - 5 см); перепрыгивание через скакалку с одной ноги на другую с места, шагом и бегом; прыжки через скакалку на двух ногах, через вращающуюся скакалку;

упражнения в равновесии: ходьба по шнуру прямо и зигзагообразно, приставляя пятку одной ноги к носку другой; стойка на гимнастической скамье на одной ноге; поднимание на носки и опускание на всю стопу, стоя на скамье; пробегание по скамье; ходьба навстречу и расхождение вдвоем на лежащей на полу доске; ходьба по узкой рейке гимнастической скамейки (с поддержкой); приседание после бега на носках, руки в стороны; кружение парами, держась за руки; "ласточка".

Педагог продолжает обучать разнообразным физическим упражнениям, которые дети самостоятельно и творчески используют в игровой и повседневной деятельности.

Общеразвивающие упражнения:

упражнения для кистей рук, развития и укрепления мышц рук и плечевого пояса: поднимание рук вперед, в стороны, вверх, через стороны вверх (одновременно, поочередно, последовательно); махи руками вперед-назад с хлопком впереди и сзади себя; перекладывание предмета из одной руки в другую впереди и сзади себя; поднимание рук со сцепленными в замок пальцами (кисти повернуть тыльной стороной внутрь); сжимание и разжимание кистей;

упражнения для развития и укрепления мышц спины и гибкости позвоночника: поднимание рук вверх и опускание вниз, стоя у стены, касаясь ее затылком, лопатками и ягодицами или лежа на спине; наклоны вперед, касаясь ладонями пола, наклоны вправо и влево; поднимание ног, сгибание и разгибание и скрещивание их из исходного положения лежа на спине;

упражнения для развития и укрепления мышц ног и брюшного пресса: приседание, обхватывая колени руками; махи ногами; поочередное поднимание и опускание ног из положения лежа на спине, руки в упоре; захватывание предметов ступнями и пальцами ног и перекладывание их с места на место.

Педагог поддерживает стремление детей выполнять упражнения с разнообразными предметами (гимнастической палкой, обручем, мячом, скакалкой и другими). Подбирает упражнения из разнообразных исходных положений: сидя, лежа на спине, боку, животе, стоя на коленях, на четвереньках, с разным положением рук и ног (стоя ноги вместе, врозь; руки вниз, на поясе, перед грудью, за спиной). Педагог поддерживает инициативу,

самостоятельность и поощряет комбинирование и придумывание детьми новых общеразвивающих упражнений.

Разученные упражнения включаются в комплексы утренней гимнастики и другие формы физкультурно-оздоровительной работы.

Ритмическая гимнастика:

музыкально-ритмические упражнения и комплексы общеразвивающих упражнений (ритмической гимнастики) педагог включает в содержание физкультурных занятий, некоторые из упражнений в физкультминутки, утреннюю гимнастику, различные формы активного отдыха и подвижные игры. Рекомендуются упражнения: ходьба и бег в соответствии с общим характером музыки, в разном темпе, на высоких полупальцах, на носках, пружинящим, топающим шагом, "с каблука", вперед и назад (спиной), с высоким подниманием колена (высокий шаг) с ускорением и замедлением темпа легкий ритмичный бег на носках, различные виды галопа (прямой галоп, боковой галоп, кружение); подскоки на месте и с продвижением вперед, вокруг себя, в сочетании с хлопками и бегом, кружение по одному и в парах, комбинации из двух-трех освоенных движений.

Строевые упражнения:

педагог продолжает обучение детей строевым упражнениям: построение по росту, поддерживая равенство в колонне, шеренге; построение в колонну по одному, в шеренгу, в круг; перестроение в колонну по три, в две шеренги на месте и при передвижении; размыкание в колонне на вытянутые вперед руки, в шеренге на вытянутые руки в стороны; повороты налево, направо, кругом переступанием и прыжком; ходьба "змейкой", расхождение из колонны по одному в разные стороны с последующим слиянием в пары.

Подвижные игры: педагог продолжает закреплять и совершенствовать основные движения детей в сюжетных и несюжетных подвижных играх, в играх с элементами соревнования, играх-эстафетах, оценивает качество движений и поощряет соблюдение правил, помогает быстро ориентироваться в пространстве, наращивать и удерживать скорость, проявлять находчивость, целеустремленность.

Педагог обучает взаимодействию детей в команде, поощряет оказание помощи и взаимовыручки, инициативы при организации игр с небольшой группой сверстников, младшими детьми; воспитывает и поддерживает проявление нравственно-волевых качеств, самостоятельности и сплоченности, чувства ответственности за успехи команды, стремление к победе, стремление к преодолению трудностей; развивает творческие способности, поддерживает инициативу детей в играх (выбор игр, придумывание новых вариантов, комбинирование движений). Способствует формированию духовно-нравственных качеств, основ патриотизма и гражданской идентичности в подвижных играх.

Спортивные игры: педагог обучает детей элементам спортивных игр, которые проводятся в спортивном зале или на спортивной площадке в зависимости от имеющихся условий и оборудования, а также региональных и климатических особенностей.

Городки: бросание биты сбоку, выбивание городка с кона (5 - 6 м) и полукона (2 - 3 м); знание 3 - 4 фигур.

Элементы баскетбола: перебрасывание мяча друг другу от груди; ведение мяча правой и левой рукой; забрасывание мяча в корзину двумя руками от груди; игра по упрощенным правилам.

Бадминтон: отбивание волана ракеткой в заданном направлении; игра с педагогом. Элементы футбола: отбивание мяча правой и левой ногой в заданном направлении; ведение мяча ногой между и вокруг предметов; отбивание мяча о стенку; передача мяча ногой друг другу (3 - 5 м); игра по упрощенным правилам.

Спортивные упражнения: педагог обучает детей спортивным упражнениям на прогулке или во время физкультурных занятий на свежем воздухе в зависимости от условий: наличия оборудования и климатических условий региона.

Катание на санках: по прямой, со скоростью, с горки, подъем с санками в гору, с торможением при спуске с горки.

Ходьба на лыжах: по лыжне (на расстояние до 500 м); скользящим шагом; повороты на месте (направо и налево) с переступанием; подъем на склон прямо "ступающим шагом", "полуелочкой" (прямо и наискось), соблюдая правила безопасного передвижения.

Катание на двухколесном велосипеде, самокате: по прямой, по кругу, с разворотом, с разной скоростью; с поворотами направо и налево, соблюдая правила безопасного передвижения.

Плавание: с движениями прямыми ногами вверх и вниз, сидя на бортике и лежа в воде, держась за опору; ходьба по дну вперед и назад, приседая, погружаясь в воду до подбородка, до глаз, опуская лицо в воду, приседание под водой, доставая предметы, идя за предметами по прямой в спокойном темпе и на скорость; скольжение на груди, плавание произвольным способом.

Формирование основ здорового образа жизни: педагог продолжает уточнять и расширять представления детей о факторах, положительно влияющих на здоровье (правильное питание, выбор полезных продуктов, занятия физкультурой, прогулки на свежем воздухе). Формировать представления о разных видах спорта (футбол, хоккей, баскетбол, бадминтон, плавание, фигурное катание, художественная и спортивная гимнастика, лыжный спорт и другие) и выдающихся достижениях российских спортсменов, роли физкультуры и спорта для укрепления здоровья. Уточняет и расширяет представления о правилах безопасного поведения в двигательной деятельности (при активном беге, прыжках, взаимодействии с партнером, в играх и упражнениях с мячом, гимнастической палкой, скакалкой, обручем, предметами, пользовании спортивным инвентарем и оборудованием) и учит их соблюдать в ходе туристских прогулок. Продолжает воспитывать заботливое отношение к здоровью своему и окружающих (соблюдать чистоту и правила гигиены, правильно питаться, выполнять профилактические упражнения для сохранения и укрепления здоровья).

Активный отдых.

Физкультурные праздники и досуги: педагоги организуют праздники (2 раза в год, продолжительностью не более 1,5 часов). Содержание праздников составляют ранее освоенные движения, в том числе, спортивные и гимнастические упражнения, подвижные и спортивные игры.

Досуг организуется 1 - 2 раза в месяц во второй половине дня преимущественно на свежем воздухе, продолжительностью 30 - 40 минут. Содержание составляют: подвижные игры, игры-эстафеты, музыкально-ритмические упражнения, творческие задания.

Досуги и праздники направлены на решение задач приобщения к здоровому образу жизни, имеют социально-значимую и патриотическую тематику, посвящаются государственным праздникам, олимпиаде и другим спортивным событиям, включают подвижные игры народов России.

Дни здоровья: педагог проводит 1 раз в квартал. В этот день проводятся оздоровительные мероприятия и туристские прогулки.

Туристские прогулки и экскурсии. Педагог организует для детей непродолжительные пешие прогулки и экскурсии с постепенно удлиняющимися переходами - в парк. Время перехода в одну сторону составляет 30 - 40 минут, общая продолжительность не более 1,5 - 2 часов. Время непрерывного движения 20 минут, с перерывом между переходами не менее 10 минут. Педагог формирует представления о туризме как виде активного отдыха и способе ознакомления с природой и культурой родного края; оказывает помощь в подборе снаряжения (необходимых вещей и одежды) для туристской прогулки, организует наблюдение за природой, обучает ориентироваться на местности, соблюдать правила гигиены и безопасного поведения, осторожность в преодолении препятствий; организует с детьми разнообразные подвижные игры во время

остановки.

От 6 лет до 7 лет

Основные задачи образовательной деятельности в области физического развития:

- обогащать двигательный опыт детей с помощью упражнений основной гимнастики, развивать умения технично, точно, осознанно, рационально и выразительно выполнять физические упражнения, осваивать туристские навыки;
- развивать психофизические качества, точность, меткость, глазомер, мелкую моторику, ориентировку в пространстве; самоконтроль, самостоятельность, творчество;
- поощрять соблюдение правил в подвижной игре, проявление инициативы и самостоятельности при ее организации, партнерское взаимодействие в команде;
- воспитывать патриотизм, нравственно-волевые качества и гражданскую идентичность в двигательной деятельности и различных формах активного отдыха;
- формировать осознанную потребность в двигательной деятельности, поддерживать интерес к физической культуре и спортивным достижениям России, расширять представления о разных видах спорта;
- сохранять и укреплять здоровье детей средствами физического воспитания, расширять и уточнять представления о здоровье, факторах на него влияющих, средствах его укрепления, туризме, как форме активного отдыха, физической культуре и спорте, спортивных событиях и достижениях, правилах безопасного поведения в двигательной деятельности и при проведении туристских прогулок и экскурсий;
- воспитывать бережное, заботливое отношение к здоровью и человеческой жизни, развивать стремление к сохранению своего здоровья и здоровья окружающих людей, оказывать помощь и поддержку другим людям.

Содержание образовательной деятельности.

Педагог создает условия для дальнейшего совершенствования основных движений, развития психофизических качеств и способностей, закрепления общеразвивающих, музыкально-ритмических упражнений и их комбинаций, спортивных упражнений, освоения элементов спортивных игр, игр-эстафет. Поощряет стремление выполнять упражнения технично, рационально, экономно, выразительно, в соответствии с разнообразным характером музыки, ритмом, темпом, амплитудой.

В процессе организации разных форм физкультурно-оздоровительной работы педагог обучает детей следовать инструкции, слышать и выполнять указания, соблюдать дисциплину, осуществлять самоконтроль и давать оценку качества выполнения упражнений.

Поддерживает стремление творчески использовать двигательный опыт в самостоятельной деятельности и на занятиях гимнастикой, самостоятельно организовывать и придумывать подвижные игры, общеразвивающие упражнения, комбинировать их элементы, импровизировать.

Педагог продолжает приобщать детей к здоровому образу жизни: расширяет и уточняет представления о факторах, влияющих на здоровье, способах его сохранения и укрепления, оздоровительных мероприятиях, поддерживает интерес к физической культуре, спорту и туризму, активному отдыху, воспитывает полезные привычки, осознанное, заботливое, бережное отношение к своему здоровью и здоровью окружающих.

Основная гимнастика (основные движения, общеразвивающие упражнения, ритмическая гимнастика и строевые упражнения).

Основные движения:

бросание, катание, ловля, метание: бросание мяча вверх, о землю и ловля его двумя руками не менее 20 раз подряд, одной рукой не менее 10 раз; передача и перебрасывание мяча друг другу сидя по-турецки, лежа на животе и на спине, в ходьбе; прокатывание и перебрасывание друг другу набивных мячей; перебрасывание мяча друг другу снизу, от груди, сверху двумя руками; одной рукой от плеча; передача мяча с отскоком от пола из

одной руки в другую; метание в цель из положения стоя на коленях и сидя; метание вдаль, метание в движущуюся цель; забрасывание мяча в баскетбольную корзину; катание мяча правой и левой ногой по прямой, в цель, между предметами, друг другу; ведение мяча, продвигаясь между предметами, по кругу; ведение мяча с выполнением заданий (поворотом, передачей другому).

ползание, лазанье: ползание на четвереньках по гимнастической скамейке вперед и назад; на животе и на спине, отталкиваясь руками и ногами; влезание на гимнастическую стенку до верха и спуск с нее чередующимся шагом одноименным и разноименным способом; перелезание с пролета на пролет по диагонали; пролезание в обруч разными способами; лазанье по веревочной лестнице; выполнение упражнений на канате (захват каната ступнями ног, выпрямление ног с одновременным сгибанием рук, перехватывание каната руками); влезание по канату на доступную высоту;

ходьба: ходьба обычная, гимнастическим шагом, скрестным шагом, спиной вперед; выпадами, с закрытыми глазами, приставными шагами назад; в приседе, с различными движениями рук, в различных построениях;

бег: бег в колонне по одному, врассыпную, парами, тройками, четверками; с остановкой по сигналу, в сочетании с прыжками (с линии на линию, из кружка в кружок); высоко поднимая колени, стараясь коснуться коленями ладоней согнутых в локтях рук; с захлестыванием голени назад; выбрасывая прямые ноги вперед; бег 10 м с наименьшим числом шагов; медленный бег до 2 - 3 минут; быстрый бег 20 м 2 - 3 раза с перерывами; челночный бег 3x10 м; бег наперегонки; бег из разных исходных положений (лежа на животе, ногами по направлению к движению, сидя по-турецки, лежа на спине, головой к направлению бега); бег со скакалкой, бег по пересеченной местности;

прыжки: подпрыгивания на двух ногах 30 раз в чередовании с ходьбой, на месте и с поворотом кругом; смещая ноги вправо-влево-вперед-назад, с движениями рук; впрыгивание на предметы высотой 30 см с разбега 3 шага; подпрыгивания вверх из глубокого приседа; прыжки на одной ноге, другой толкая перед собой камешек; прыжки в длину и в высоту с места и с разбега на соревнование;

прыжки с короткой скакалкой: прыжки на двух ногах с промежуточными прыжками и без них; прыжки с ноги на ногу; бег со скакалкой; прыжки через обруч, вращая его как скакалку; прыжки через длинную скакалку: пробегание под вращающейся скакалкой, прыжки через вращающуюся скакалку с места; вбегание под вращающуюся скакалку - прыжок - выбегание; пробегание под вращающейся скакалкой парами.

упражнения в равновесии: подпрыгивание на одной ноге, продвигаясь вперед, другой ногой катя перед собой набивной мяч; стойка на носках; стойка на одной ноге, закрыв по сигналу глаза; ходьба по гимнастической скамейке, с перешагиванием посередине палки, пролезанием в обруч, приседанием и поворотом кругом; ходьба по гимнастической скамейке, приседая на одной ноге, другую пронося прямой вперед сбоку скамейки; ходьба по узкой рейке гимнастической скамейки прямо и боком; ходьба по гимнастической скамейке, на каждый шаг высоко поднимая прямую ногу и делая под ней хлопок; прыжки на одной ноге вперед, удерживая на колени другой ноги мешочек с песком; ходьба по шнуру, опираясь на стопы и ладони; кружение с закрытыми глазами, остановкой и сохранением заданной позы; после бега, прыжков, кружения остановка и выполнение "ласточки".

Педагог способствует совершенствованию двигательных навыков детей, создает условия для поддержания инициативы и развития творчества, выполнения упражнений в различных условиях и комбинациях, использования двигательного опыта в игровой деятельности и повседневной жизни.

Общеразвивающие упражнения:

упражнения для кистей рук, развития и укрепления мышц рук и плечевого пояса: поднимание и опускание рук (одновременное, поочередное и последовательное) вперед, в сторону, вверх, сгибание и разгибание рук; сжатие пальцев в кулак и разжимание; махи

и рывки руками; круговые движения вперед и назад; упражнения пальчиковой гимнастики; упражнения для развития и укрепления мышц спины и гибкости позвоночника: повороты корпуса вправо и влево из разных исходных положений, наклоны вперед, вправо, влево из положения стоя и сидя; поочередное поднятие и опускание ног лежа на спине; упражнения для развития и укрепления мышц ног и брюшного пресса: сгибание и разгибание ног, махи ногами из положения стоя, держась за опору, лежа на боку, сидя, стоя на четвереньках; выпады вперед и в сторону; приседания у стены (затылок, лопатки, ягодицы и пятки касаются стены); подошвенное и тыльное сгибание и разгибание стоп; захватывание предметов ступнями и пальцами ног, переключивание их с места на место.

Педагог проводит с детьми разнообразные упражнения с акцентом на качество выполнения движений, в том числе, в парах, с предметами и без них, из разных исходных положений, в разном темпе, с разным мышечным напряжением и амплитудой, с музыкальным сопровождением. Предлагает упражнения с разноименными движениями рук и ног, на ориентировку в пространстве, с усложнением исходных положений и техники выполнения (вращать обруч одной рукой вокруг вертикальной оси, на предплечье и кистях рук, перед собой и сбоку и другое). Педагог поддерживает и поощряет инициативу, самостоятельность и творчество детей (придумать новое упражнение или комбинацию из знакомых движений). Разученные упражнения включаются в комплексы утренней гимнастики, физкультминутки и другие формы физкультурно-оздоровительной работы.

Ритмическая гимнастика:

музыкально-ритмические упражнения и комплексы общеразвивающих упражнений (ритмической гимнастики) педагог включает в содержание физкультурных занятий, в физкультминутки, утреннюю гимнастику, различные формы активного отдыха и подвижные игры. Могут быть использованы следующие упражнения, разученные на музыкальных занятиях: танцевальный шаг польки, переменный шаг, шаг с притопом, с хлопками, поочередное выбрасывание ног вперед в прыжке, на носок, приставной шаг с приседанием и без, с продвижением вперед, назад а сторону, кружение, подскоки, приседание с выставлением ноги вперед, в сторону на носок и на пятку, комбинации из двух-трех движений в сочетании с хлопками, с притопом, движениями рук, в сторону в такт и ритм музыки.

Строевые упражнения:

педагог совершенствует навыки детей в построении, перестроении, передвижении строем: быстрое и самостоятельное построение в колонну по одному и по два, в круг, в шеренгу; равнение в колонне, шеренге; перестроение из одной колонны в колонну по двое, по трое, по четыре на ходу, из одного круга в несколько (2 - 3); расчет на первый - второй и перестроение из одной шеренги в две; размыкание и смыкание приставным шагом; повороты направо, налево, кругом; повороты во время ходьбы на углах площадки.

Подвижные игры: педагог продолжает знакомить детей подвижным играм, поощряет использование детьми в самостоятельной деятельности разнообразных по содержанию подвижных игр (в том числе, игр с элементами соревнования, игр-эстафет), способствующих развитию психофизических и личностных качеств, координации движений, умению ориентироваться в пространстве.

Педагог поддерживает стремление детей самостоятельно организовывать знакомые подвижные игры со сверстниками, справедливо оценивать свои результаты и результаты товарищей; побуждает проявлять смелость, находчивость, волевые качества, честность, целеустремленность. Поощряет творчество детей, желание детей придумывать варианты игр, комбинировать движения, импровизировать. Продолжает воспитывать сплоченность, взаимопомощь, чувство ответственности за успехи и достижения команды, стремление вносить свой вклад в победу команды, преодолевать трудности. Способствует формированию духовно-нравственных качеств, основ патриотизма и гражданской

идентичности.

Спортивные игры: педагог обучает детей элементам спортивных игр, которые проводятся в спортивном зале или на площадке в зависимости от имеющихся условий и оборудования, а также региональных и климатических особенностей.

Городки: бросание биты сбоку, от плеча, занимая правильное исходное положение; знание 4- 5 фигур, выбивание городков с полукона и кона при наименьшем количестве бросков бит.

Элементы баскетбола: передача мяча друг другу (двумя руками от груди, одной рукой от плеча); перебрасывание мяча друг другу двумя руками от груди, стоя напротив друг друга и в движении; ловля летящего мяча на разной высоте (на уровне груди, над головой, сбоку, снизу, у пола и тому подобное) и с разных сторон; забрасывание мяча в корзину двумя руками из-за головы, от плеча; ведение мяча одной рукой, передавая его из одной руки в другую, передвигаясь в разных направлениях, останавливаясь и снова передвигаясь по сигналу.

Элементы футбола: передача мяча друг другу, отбивая его правой и левой ногой, стоя на месте; ведение мяч "змейкой" между расставленными предметами, попадание в предметы, забивание мяча в ворота, игра по упрощенным правилам.

Элементы хоккея: (без коньков - на снегу, на траве): ведение шайбы клюшкой, не отрывая ее от шайбы; прокатывание шайбы клюшкой друг другу, задерживание шайбы клюшкой; ведение шайбы клюшкой вокруг предметов и между ними; забрасывание шайбы в ворота,

держа клюшку двумя руками (справа и слева); попадание шайбой в ворота, ударяя по ней с места и после ведения.

Бадминтон: перебрасывание волана ракеткой на сторону партнера без сетки, через сетку, правильно удерживая ракетку.

Элементы настольного тенниса: подготовительные упражнения с ракеткой и мячом (подбрасывать и ловить мяч одной рукой, ракеткой с ударом о пол, о стену); подача мяча через сетку после его отскока от стола.

Спортивные упражнения: педагог продолжает обучать детей спортивным упражнениям на прогулке или во время физкультурных занятий на свежем воздухе в зависимости от имеющихся условий, а также региональных и климатических особенностей.

Катание на санках: игровые задания и соревнования в катании на санях на скорость.

Ходьба на лыжах: скользящим шагом по лыжне, заложив руки за спину 500 - 600 метров в медленном темпе в зависимости от погодных условий; попеременным двухшажным ходом (с палками); повороты переступанием в движении; поднимание на горку "лесенкой", "елочкой". Катание на коньках: удержание равновесия и принятие исходного положения на коньках (на снегу, на льду); приседания из исходного положения; скольжение на двух ногах с разбега; повороты направо и налево во время скольжения, торможения; скольжение на правой и левой ноге, попеременно отталкиваясь.

Катание на двухколесном велосипеде, самокате: по прямой, по кругу, змейкой, объезжая препятствие, на скорость.

Плавание: погружение в воду с головой с открытыми глазами, скольжение на груди и спине, двигая ногами (вверх - вниз); проплывание в воротца, с надувной игрушкой или кругом в руках и без; произвольным стилем (от 10 - 15 м); упражнения комплексов гидроаэробики в воде у бортика и без опоры.

Формирование основ здорового образа жизни: педагог расширяет, уточняет и закрепляет представления о факторах, положительно влияющих на здоровье, роли физической культуры и спорта в укреплении здоровья; разных видах спорта (санный спорт, борьба, теннис, синхронное плавание и другие), спортивных событиях и достижениях отечественных спортсменов. Дает доступные по возрасту представления о

профилактике и охране здоровья, правилах безопасного поведения в двигательной деятельности (при активном беге, прыжках, играх-эстафетах, взаимодействии с партнером, в играх и упражнениях с мячом, гимнастической палкой, скакалкой, обручем, предметами, пользовании спортивным инвентарем, оборудованием), во время туристских прогулок и экскурсий. Приучает детей следить за своей осанкой, формирует представление о том, как оказывать элементарную первую помощь, оценивать свое самочувствие; воспитывает чувство сострадания к людям с особенностями здоровья, поддерживает стремление детей заботиться о своем здоровье и самочувствии других людей.

Активный отдых.

Физкультурные праздники и досуги: педагоги организуют праздники (2 раза в год, продолжительностью не более 1,5 часов). Содержание праздников предусматривают сезонные спортивные упражнения, элементы соревнования, с включением игр-эстафет, спортивных игр, на базе ранее освоенных физических упражнений.

Досуг организуется 1 - 2 раза в месяц во второй половине дня преимущественно на свежем воздухе, продолжительностью 40 - 45 минут. Содержание досуга включает: подвижные игры, в том числе, игры народов России, игры-эстафеты, музыкально-ритмические упражнения, импровизацию, танцевальные упражнения, творческие задания.

Досуги и праздники направлены на решение задач приобщения к здоровому образу жизни, имеют социально-значимую и патриотическую тематику, посвящаются государственным праздникам, ярким спортивным событиям и достижениям выдающихся спортсменов.

Дни здоровья: проводятся 1 раз в квартал. В этот день педагог организует оздоровительные мероприятия, в том числе физкультурные досуги, и туристские прогулки.

Туристские прогулки и экскурсии организуются при наличии возможностей дополнительного сопровождения и организации санитарных стоянок.

Педагог организует пешеходные прогулки. Время перехода в одну сторону составляет 35 - 40 минут, общая продолжительность не более 2 - 2,5 часов. Время непрерывного движения 20 - 30 минут, с перерывом между переходами не менее 10 минут. В ходе туристской прогулки с детьми проводятся подвижные игры и соревнования, наблюдения за природой родного края, ознакомление с памятниками истории, боевой и трудовой славы, трудом людей разных профессий.

Для организации детского туризма педагог формирует представления о туризме, как форме активного отдыха, туристских маршрутах, видах туризма, правилах безопасности и ориентировки на местности: правильно по погоде одеваться для прогулки, знать содержимое походной аптечки, укладывать рюкзак весом от 500 гр. до 1 кг (более тяжелые вещи класть на дно, скручивать валиком и аккуратно укладывать запасные вещи и коврик, продукты, мелкие вещи, игрушки, регулировать лямки); преодолевать несложные препятствия на пути, наблюдать за природой и фиксировать результаты наблюдений, ориентироваться на местности, оказывать помощь товарищу, осуществлять страховку при преодолении препятствий, соблюдать правила гигиены и безопасного поведения во время туристской прогулки.

Решение совокупных задач воспитания в рамках образовательной области "Физическое развитие" направлено на приобщение детей к ценностям "Жизнь", "Здоровье", что предполагает:

- воспитание осознанного отношения к жизни как основоположной ценности и здоровью как совокупности физического, духовного и социального благополучия человека;

- формирование у ребенка возрастосообразных представлений и знаний в области физической культуры, здоровья и безопасного образа жизни;

- становление эмоционально-ценностного отношения к здоровому образу жизни,

физическим упражнениям, подвижным играм, закаливанию организма, гигиеническим нормам и правилам;

воспитание активности, самостоятельности, самоуважения, коммуникабельности, уверенности и других личностных качеств;

приобщение детей к ценностям, нормам и знаниям физической культуры в целях их физического развития и саморазвития;

формирование у ребенка основных гигиенических навыков, представлений о здоровом образе жизни.

Развитие речи в процессе физического развития

Формирование полноценных двигательных навыков, активная деятельность в процессе конструирования, сюжетной игры, трудовой деятельности, овладение тонко координированными и специализированными движениями рук является необходимым звеном в общей системе коррекционного обучения.

В процессе правильно организованной деятельности необходимо устранить некоординированные, скованные, недостаточно ритмические движения.

Обращается специальное внимание на особенности психомоторного развития детей, которые учитываются в процессе занятий (дети с речевой патологией, имеющей органическую природу нарушения, обычно различаются по состоянию двигательной сферы на возбудимых с явлениями отвлекаемости, нетерпеливости, неустойчивости и заторможенных с явлениями вялости, адинамичности).

Среди детей с общим недоразвитием речи есть дети с дизартрией, имеющие, как правило, остаточные проявления органического поражения центральной нервной системы в виде стертых парезов, приводящих к двигательной неловкости, малому объему движений, недостаточному их темпу и переключаемости.

2.3 Содержание образовательной деятельности части Программы, формируемой участниками образовательных отношений, разработанной с учетом региональных и других социокультурных особенностей для детей с нарушением зрения

Изучение образовательных запросов обучающихся и их родителей осуществлялось в соответствии с Федеральным законом «Об образовании в Российской Федерации» (№ 273-ФЗ от 29.12.2012 г., п. 1.4.). Изучение образовательных потребностей и запросов, обучающихся и родителей, проведено с целью выбора парциальных образовательных программ в части, формируемой участниками образовательных отношений образовательной программы дошкольного образования МДОАУ «Детский сад №1 комбинированного вида». Родители стали объектом опроса, так как они выступают основными заказчиками образовательных услуг для своих детей, как представители их интересов. Родители являются источником вербализации образовательной потребности ребенка.

В опросе приняло участие 48 родителей детей с ОВЗ. На основе данных, полученных в опросе с родителями, был составлен следующий запрос образовательных потребностей родителей и обучающихся:

- 94% всех опрошенных родителей детей с ОВЗ считают, что такой опыт экономического воспитания важен, для их детей, поскольку будет способствовать становлению нравственной и социально-благополучной личности ребенка;

- 85% родителей детей старшего дошкольного возраста отметили, что на современном этапе важно воспитывать у дошкольников умение бережно относиться к семейному бюджету, 91 % наличие у них экономических знаний, что подтверждает реализацию парциальной образовательной программы «Азы финансовой грамотности».

Таким образом, рейтинг результатов опроса родителей показал востребованность Программы.

Парциальная образовательная программа «Занимательные финансы» реализуется с

детьми 6-7 лет и дополняет образовательную область «Познавательное развитие».

Образовательные потребности и интересы членов их семей – выявляются через обсуждение предложенных программ на родительских собраниях, анкетирование.

Вниманию родителей воспитанников были предложены следующие программы - «Волшебная кисточка», «Моя малая Родина», «Детская экология» и парциальная программа «Безопасность и дети», «Занимательные финансы».

Выбор программы по формированию финансовой культуры дошкольников «Занимательные финансы» был обусловлен значимостью подготовки ребёнка к условиям обучения в школе и к жизни в целом, формированием правильной ориентации ребёнка в экономических явлениях, необходимостью преемственности в знакомстве с экономикой между первыми ступенями образовательной системы - детским садом и школой.

Ребенок дошкольник практически ежедневно слышит в семье, в торговых предприятиях, от своих сверстников и взрослых такие понятия, как деньги, товар, продукты, цены, дешево, дорого, экономить и т.п. Поэтому проблема финансового воспитания становится актуальной применительно уже к дошкольному возрасту, так как это время, когда закладываются азы будущего финансового «здоровья».

Программа уделяет большое внимание труду как основе раскрытия сущности денег, отличительным особенностям желаний и потребностей, так как эти понятия изначально закладывают правильное представление о столь неоднозначной и психологичной категории, как деньги.

Программу отличает взаимосвязь денег как предмета материального мира с нормами морали, этически-культурными ценностями социума и общественно полезного труда человека.

За основу построения структуры программы «Занимательные финансы» взят модульно-тематический подход:

- Без труда нет жизни на земле.
- Что такое деньги, откуда они берутся и зачем они нужны.
- Покупаем, продаем и обмениваем.
- Тратим разумно, сберегаем и экономим.
- Учимся занимать и отдавать долги.
- Учимся планировать.
- Богатство и бедность.
- Реклама: правда и ложь, желания и возможности.

Модули тематически взаимосвязаны и реализуются во всех видах детской деятельности.

Основу организации образовательного процесса определяют:

- игра как ведущий вид деятельности ребенка;
- обеспечение двигательной активности детей;
- применение наглядности;
- создание развивающей предметной среды;
- широкое использование методов, активизирующих мышление, воображение детей;
- закрепление понятий в деятельности;
- введение элементов проблемности;
- диалогическая форма общения;
- привлечение родителей к финансовому воспитанию детей.

Важным компонентом формирования экономических представлений у детей является его содержание. Содержание включает систему экономических представлений из различных сфер рыночной экономики, таких как: производственно-технологическая, товарно-денежная, государственно-юридическая, нравственно-этическая, информационно-организаторская. Следует отметить, что независимо от возраста дошкольников включение в образовательную деятельность основ финансовой грамотности следует начинать с понятия «труд».

Срок реализации программы рассчитан на один год.

Тематическое планирование по программе «Занимательные финансы»

№	Название занятия	Содержание	Условия для индивидуальных потребностей детей	Литература
Тема 1 «Без труда нет жизни на земле»				
1.1	Труд - основа жизни	Трудиться означает что-то делать, созидать для себя, на благо своей семьи, близких людей, друзей, домашних питомцев и пр. Любой труд – это хорошо, сидеть без дела – это плохо. Виды домашнего труда.	Беседа, игра-соревнование «Мои домашние обязанности», тематический стенд о труде	Л.В. Стахович «Методические рекомендации», «Говорим с детьми о финансах», «Играем вместе», «Рассуждаем и решаем»
1.2	Работать и зарабатывать	Работать означает трудиться за вознаграждение. Зарабатывать - получать вознаграждение за выполненную работу (также можно заработать наказание за провинность, проступок и т.п.).	Беседа, ситуационные задачи, игра «Вот так заработали»	Л.В. Стахович «Методические рекомендации», «Говорим с детьми о финансах», «Играем вместе», «Рассуждаем и решаем»
1.3	Все работы хороши, выбирай на вкус	Знакомство с профессиями в контуре опережающей профориентации дошкольников. Продукты труда: товары и услуги.	Социо-игровая технология (работа в малых группах). Игра: «Что создается трудом», викторина «Угадай профессию», загадки «Все профессии важны, все профессии нужны»	Л.В. Стахович «Методические рекомендации», «Говорим с детьми о финансах», «Играем вместе», «Рассуждаем и решаем»
1.4	Творческое Занятие	Разбираемся, что будет, если люди перестанут работать и трудиться.	Читаем, обсуждаем, разгадываем загадки, представляем, рисуем	Л.В. Стахович «Методические рекомендации», «Говорим с детьми о финансах», «Играем вместе», «Рассуждаем и решаем»
1.5	Мини-спектакль «В волшебном лесу»	Закрепляем понятия: трудиться, работать и зарабатывать.	Интерактивный мини - спектакль	Л.В. Стахович «Методические рекомендации», «Говорим с детьми о финансах», «Играем вместе»,

				«Рассуждаем и решаем»
Тема 2 «Что такое деньги, откуда они берутся и зачем они нужны»				
2.1	Как придумали деньги	Деньги - мера оценки труда (вознаграждение за проделанную работу), универсальное средство обмена (инструмент обмена товаров и услуг).	Беседа, чтение, разгадываем загадки, рассказ	Л.В. Стахович «Методические рекомендации», «Говорим с детьми о финансах», «Играем вместе», «Рассуждаем и решаем»
2.2	Какие бывают деньги, как они выглядят и откуда берутся	Виды денег (монеты, банкноты). Изготовление денег: печать, чеканка.	Социо-игровая технология Беседа, исследование, чтение, игра «Нарисуем деньги для нашей группы» - придумываем деньги для группы.	Л.В. Стахович «Методические рекомендации», «Говорим с детьми о финансах», «Играем вместе», «Рассуждаем и решаем»
2.3	Как деньги попадают к нам в дом. Трудовая денежка всегда крепка	Труд и доходы. Вознаграждение за честный труд, заработная плата родителей, пенсия дедушек и бабушек. Считаю деньги в своем кармане, а не в чужом.	Беседа, обсуждение, игра «Как потопашь, так и полопашь», сказка «Трудовые деньги». Рассказ «Отец и сын»	Л.В. Стахович «Методические рекомендации», «Говорим с детьми о финансах», «Играем вместе», «Рассуждаем и решаем»
2.4	Где живут деньги	Денежку бережем. Кошельки, копилки, сейфы, банки и банковские карты и пр.	Игра «Денежкин домик», сказка «Где живут денежки?», обсуждение. Папка передвижка «Мы идем в банк»	Л.В. Стахович «Методические рекомендации», «Говорим с детьми о финансах», «Играем вместе», «Рассуждаем и решаем»
2.5	Мини-спектакль «Зайкина находка»	Закрепление понятие денег	Интерактивный мини-спектакль	Л.В. Стахович «Методические рекомендации», «Говорим с детьми о финансах», «Играем вместе», «Рассуждаем и решаем»
Тема 3 «Покупаем, продаем и обмениваем»				
3.1	Потребности и желания	Домашнее хозяйство, главные потребности человека, желания и капризы. Соотносим потребности,	Исследование: что необходимо человеку для жизни, игра	Л.В. Стахович «Методические рекомендации»,

		желания и возможности.	«Выбираем самое важное», ситуационные задачи, рассказ «Про капризного Артема», обсуждение	«Говорим с детьми о финансах», «Играем вместе», «Рассуждаем и решаем»
3.2	Мини-спектакль	Различаем разницу между желаниями и потребностями. Учимся задавать себе вопрос и оценивать: действительно ли мне нужна та или иная вещь, игрушка и пр., есть ли возможность это купить.	Интерактивный мини-спектакль	Л.В. Стахович «Методические рекомендации», «Говорим с детьми о финансах», «Играем вместе», «Рассуждаем и решаем»
3.3	Где покупают и продают разные товары?	Торговые предприятия: магазины, киоски, ларьки, базары, рынки, ярмарки.	Социо-игровая технология (работа в малых группах). Игра «Где что купить?»	Л.В. Стахович «Методические рекомендации», «Говорим с детьми о финансах», «Играем вместе», «Рассуждаем и решаем»
3.4	Наша мастерская	Изготавливаются товары для ярмарки: рисуем, клеим, лепим и пр.	Творческо-трудовая деятельность	Л.В. Стахович «Методические рекомендации», «Говорим с детьми о финансах», «Играем вместе», «Рассуждаем и решаем»
3.5	Стоимость и ценатовара	Разбираем цепочку товар - стоимость - цена. Определяем стоимость товара (сделанных поделок: затраченные материалы, наше время и наш труд) и формируем цену.	Игра «Сколько это стоит?», беседа «Как складывается стоимость товара», обсуждение	Л.В. Стахович «Методические рекомендации», «Говорим с детьми о финансах», «Играем вместе», «Рассуждаем и решаем»
3.6	Выгодно - невыгодно	Волшебные правила для покупателя и продавца, обмен, подарок, реклама.	Ситуационные задачи, игра «Выбираем: дорого- дешево, выгодно- невыгодно», сказка «Как старик корову продавал», «Что может реклама» - обсуждение	Л.В. Стахович «Методические рекомендации», «Говорим с детьми о финансах», «Играем вместе», «Рассуждаем и решаем»

3.7	Русская ярмарка	Ярмарка и ее атрибуты: шуты и скоморохи, зазывалы, конкурсы и балаганы, шарманка, Петрушка, купцы, ремесленники, торговцы, торговые соглашения. Используем деньги нашей группы, придуманные ранее.	Обсуждение, игра - праздник «Русская ярмарка»: покупаем и продаем свои поделки, торгуемся, обмениваемся, заключаем торговые соглашения, веселимся. Конкурс проектов «Этой ярмарки краски»	Л.В. Стахович «Методические рекомендации», «Говорим с детьми о финансах», «Играем вместе», «Рассуждаем и решаем»
3.8	Сюжетно-ролевая игра «Торговый Центр»	Закрепление материала. Праздник в рамках «Финансовой недели».	Технология «Ситуация года». Диагностика знаний и умений детей	Л.В. Стахович «Методические рекомендации», «Говорим с детьми о финансах», «Играем вместе», «Рассуждаем и решаем»
Тема 4 «Тратим разумно, берегаем и экономим»				
4.1	Тратим разумно, экономим	Деньги зарабатываются трудом, и поэтому тратить их необходимо только с пользой, относиться к ним бережливо. Бережливый человек всегда богаче. Воспитываем бережное отношение к труду и деньгам.	Беседа, чтение, игра «Деньги получил - ерунды накопил», викторина «Разумные траты сказочных героев», игра «Открываем бутербродную»	Л.В. Стахович «Методические рекомендации», «Говорим с детьми о финансах», «Играем вместе», «Рассуждаем и решаем»
4.2	Мини-спектакль	В процессе постановки дети уясняют, что тратить можно мудро, с пользой для себя, а можно тратить понапрасну, без толку, бессмысленно. Навык бережливости, грамотного расходования вырабатывается с детства.	Интерактивный мини-спектакль	Л.В. Стахович «Методические рекомендации», «Говорим с детьми о финансах», «Играем вместе», «Рассуждаем и решаем»
4.3	Копим и берегаем	Уясняем: зачем надо копить и берегать, как можно копить, копить непросто, но полезно, ответственно и важно.	Социо-игровая технология (работа в малых группах). Ситуационные задачи, папка-передвижка «Мы копим», обсуждения, игра «Копим и берегаем»	Л.В. Стахович «Методические рекомендации», «Говорим с детьми о финансах», «Играем вместе», «Рассуждаем и решаем»
4.4	Мини-спектакль «Копилка»	Закрепляем понятия «откладывать», «копить», «берегать». Обыкновенная копилка поможет понять, как важно	Интерактивный мини-спектакль	Л.В. Стахович «Методические рекомендации», «Говорим с

		прилагать усилия к тому, чтобы обрести желаемую вещь, научит экономить и даст возможность распоряжаться личными деньгами		детьми о финансах», «Играем вместе», «Рассуждаем и решаем»
4.5	Творческое занятие «Наша мастерская»	Развиваем у детей потребность радовать близких добрыми делами, экономить, беречь свои вещи.	Социо-игровая технология (работа в малых группах). Дети занимаются посильным ремонтом игрушек, в том числе принесенных из дома. Делают поделки и экономят материал: бумагу, краски и пр.	Л.В. Стахович «Методические рекомендации», «Говорим с детьми о финансах», «Играем вместе», «Рассуждаем и решаем»
4.6	Мини-спектакль «День рождения»	Узнаем, что о подарках надо думать заранее, подарки надо подбирать или мастерить.	Интерактивный мини-спектакль	Л.В. Стахович «Методические рекомендации», «Говорим с детьми о финансах», «Играем вместе», «Рассуждаем и решаем»
4.7	Досуг «Сберегаем и экономим»	Закрепление материала. Бережливость, экономия, разумное отношение к расходам (поделиться своими сбережениями, порой абсолютно бескорыстно).	Диагностика знаний и умений детей	Л.В. Стахович «Методические рекомендации», «Говорим с детьми о финансах», «Играем вместе», «Рассуждаем и решаем»
Тема 5 «Учимся занимать и отдавать долги»				
5.1	Занимаем и одалживаем	Знакомимся с понятиями «одалживать», «занимать». Занять - взять что-то взаймы на время, одолжить - дать что-то взаймы на время.	Беседа, ситуационные задачи, игра «Занять и одолжить», папка-передвижка «Занимаем и одалживаем».	Л.В. Стахович «Методические рекомендации», «Говорим с детьми о финансах», «Играем вместе», «Рассуждаем и решаем»
5.2	Долги	Знакомимся с рассказом Валентины Осеевой «Долг» и русской поговоркой «долги к земле придавили». Выясняем, что долг может быть не только денежным, невыполненные обещания – это тоже долг.	Чтение, обсуждение, читаем рассказ «Долг», обсуждаем рассказ и русскую поговорку	Л.В. Стахович «Методические рекомендации», «Говорим с детьми о финансах», «Играем вместе», «Рассуждаем и решаем»

				решаем»
5.3	Заплатить долг скорее, так будет веселее	Осознаем, что если взял что-то в долг на время, обязан вовремя вернуть (возвратить).	Обсуждаем русские пословицы: - Умей взять, умей и отдать! - В долг брать легко, а отдавать тяжело.	Л.В. Стахович «Методические рекомендации», «Говорим с детьми о финансах», «Играем вместе», «Рассуждаем и решаем»
5.4	Мини-спектакль «Долг»	Закрепляем понятия: «занимать», «одалживать», «долг», «должник»	Интерактивный мини-спектакль	Л.В. Стахович «Методические рекомендации», «Говорим с детьми о финансах», «Играем вместе», «Рассуждаем и решаем»
5.5	Досуг «Долг и ответственность»	Закрепление материала. Воспитываем ответственность: если не уверен - лучше не обещать и не занимать. Долг - это серьезное обязательство.	Диагностика знаний и умений детей	Л.В. Стахович «Методические рекомендации», «Говорим с детьми о финансах», «Играем вместе», «Рассуждаем и решаем»
Тема 6 «Учимся планировать»				
6.1	Все по плану	Знакомим с понятием «план». Технология «Клубный час». Объясняем важность составления планов. Закладываем основы планирования. Учимся решать несложные экономические задачи. Например: игровое задание - рассчитай сумму покупки в первом и во втором магазине, определи, в каком из магазинов выгоднее совершать покупки	Игра «План на следующий день», беседа. Экономические задачки (сравни цены, поездка в зоопарк и др.)	Л.В. Стахович «Методические рекомендации», «Говорим с детьми о финансах», «Играем вместе», «Рассуждаем и решаем»
6.2	«Творим добро»	Понятие «потребности человека», закрепить названия основных потребностей и что к ним относится, уточнить, от чего зависят потребности человека, продолжать учить решать проблемные ситуации, активизировать словарь	Сюжетно-ролевая игра (работа в подгруппах)	Л.В. Стахович «Методические рекомендации», «Говорим с детьми о финансах», «Играем вместе», «Рассуждаем и решаем»
6.3	Сделал дело - гуляй смело	Учимся подводить итоги всего, что планировали и делали, анализировать поступки, искать эффективные решения, думать	Игра «Сделал дело - гуляй смело», исследование, ситуационные задачки	Л.В. Стахович «Методические рекомендации», «Говорим с

		сообща.		детьми о финансах», «Играем вместе», «Рассуждаем и решаем»
6.4	Мини-спектакль	Закрепляем понятия: цель, план, планировать.	Интерактивный мини-спектакль	Л.В. Стахович «Методические рекомендации», «Говорим с детьми о финансах», «Играем вместе», «Рассуждаем и решаем»
6.5	Досуг «Наш план!»	Закрепление материала. Воспитываем желание и умение ставить перед собой цели, строить планы, действовать по плану и достигать цели.	Диагностика знаний и умений детей	Л.В. Стахович «Методические рекомендации», «Говорим с детьми о финансах», «Играем вместе», «Рассуждаем и решаем»
Тема 7 «Богатство и бедность»				
7.1	Наше богатство	Выясняем, что не все продается и покупается, что главные ценности (жизнь, мир, друзья, солнце, близкие люди и пр.) за деньги не купишь. Формируем представление об истинных ценностях и богатстве человека.	Беседа, ситуационные задачи, игра «Что нельзя купить?». Читаем и обсуждаем сказки «Бедные богатые», «Ум и богатство».	Л.В. Стахович «Методические рекомендации», «Говорим с детьми о финансах», «Играем вместе», «Рассуждаем и решаем»
7.2	Щедрость и жадность	Разбираемся, что такое корысть, жадность и почему это плохо. Обсуждаем такое качество человека, как щедрость, изображаем при помощи художественных приемов.	Читаем и обсуждаем Рассказ В.А. Сухомлинского «Жадный мальчик», обсуждаем поговорки, пословицы	Л.В. Стахович «Методические рекомендации», «Говорим с детьми о финансах», «Играем вместе», «Рассуждаем и решаем»
7.3	Бережливость	Осознаем, что бережливый человек всегда умеет трудиться, мастерить своими руками и радоваться от того, что сделал что-то самостоятельно. Бережливость, трудолюбие, благородство, честность - качества человека с правильным отношением к деньгам.	Интерактивный мини-спектакль	Л.В. Стахович «Методические рекомендации», «Говорим с детьми о финансах», «Играем вместе», «Рассуждаем и решаем»

7.4	Сюжетно-ролевая игра «Магазин»	Закрепление материала	Диагностика знаний и умений детей	Л.В. Стахович «Методические рекомендации», «Говорим с детьми о финансах», «Играем вместе», «Рассуждаем и решаем»
-----	--------------------------------	-----------------------	-----------------------------------	--

2.4 Базовое содержание образовательных областей с учетом возрастных и индивидуальных особенностей обучающихся в различных видах деятельности (предметной, игровой, коммуникативной, познавательно-исследовательской)

Программа определяет базовое содержание образовательных областей с учетом возрастных и индивидуальных особенностей обучающихся в различных видах деятельности, таких как:

1. Предметная деятельность.
2. Игровая (сюжетно-ролевая игра, игра с правилами и другие виды игры).
3. Коммуникативная (общение и взаимодействие с педагогическим работником и другими детьми).
4. Познавательно-исследовательская (исследование и познание природного и социального миров в процессе наблюдения и взаимодействия с ними), а также такими видами активности ребенка, как:
 - восприятие художественной литературы и фольклора,
 - самообслуживание и элементарный бытовой труд (в помещении и на улице),
 - конструирование из разного материала, включая конструкторы, модули, бумагу, природный и иной материал,
 - изобразительная (рисование, лепка, аппликация),
 - музыкальная (восприятие и понимание смысла музыкальных произведений, пение, музыкально-ритмические движения, игры на детских музыкальных инструментах),
 - двигательная (овладение основными движениями) формы активности ребенка.

2.5 Базовое содержание образовательных областей с учетом возрастных и индивидуальных особенностей обучающихся в различных видах активности ребенка (восприятие художественной литературы и фольклора; самообслуживание и элементарный бытовой труд (в помещении и на улице); конструирование из разного материала, изобразительная; музыкальная, двигательная)

От 4 до 5 лет

На пятом году жизни формируется развернутая сюжетно-ролевая игра, где центральным содержанием выступает моделирование системы человеческих отношений в ходе выполнения игровой роли. В данном возрасте в игре дети различают игровые и реальные отношения, характерна ролевая речь. Конфликты чаще возникают в ходе распределения ролей, роли могут меняться в ходе игры. Игра носит процессуальный, творческий характер. Детям доступны игры с правилами, дидактические игры. Развивается изобразительная деятельность. Совершенствуется техническая сторона изобразительной деятельности, замысел смещается с конца на начало рисования. Дети могут рисовать основные геометрические фигуры, вырезать ножницами, наклеивать изображения на бумагу и т. д.

Усложняется конструирование. Формируются навыки конструирования по образцу, доступно конструирование по схеме, по условию и по замыслу, а также

планирование последовательности действий.

Продуктивные виды деятельности способствуют развитию мелкой моторики рук.

Коммуникация и социализация. В общении со взрослыми интенсивно формируются внеситуативные формы общения, в частности – внеситуативно-познавательная форма общения, возраст «почемучек» приходится именно на четыре-пять лет. У детей формируется потребность в уважении со стороны взрослого, для них оказывается чрезвычайно важной его похвала. Это приводит к их повышенной обидчивости на замечания. Повышенная обидчивость представляет собой возрастной феномен. Со сверстниками продолжает формироваться ситуативно-деловая форма общения, что определяется развитием развернутой сюжетно-ролевой игры и совместными видами деятельности со сверстниками. При этом, характер межличностных отношений отличается ярко выраженным интересом по отношению к сверстнику, высокую значимость сверстника, ребенок болезненно реагирует на похвалу другого ребенка со стороны взрослых, конфликтность со сверстниками так же характерна для данного возраста. В группе формируется стабильная структура взаимоотношений между детьми, определяющая социометрический статус каждого ребенка.

Ведущим психическим процессом в данном возрасте является память. В четыре-пять лет интенсивно формируется произвольная память, но эффективность произвольного запоминания выше, чем произвольного. Начинает формироваться опосредованная память, но непосредственное запоминание преобладает. Возрастает объем памяти, дети запоминают до 7-8 названий предметов.

К концу пятого года жизни восприятие становится более развитым. Интеллектуализация процессов восприятия – разложение предметов и образов на сенсорные эталоны. Восприятие опосредуется системой сенсорных эталонов и способами обследования. Наряду с действиями идентификации и приравнивания к образцу, интенсивно формируются перцептивные действия наглядного моделирования (в основном, через продуктивные виды деятельности). Дети способны упорядочить группы предметов по сенсорному признаку – величине, цвету; выделить такие параметры, как высота, длина и ширина. Совершенствуется ориентация в пространстве. Основной характеристикой мышления детей четырех-пяти лет является эгоцентризм. Наряду с интенсивным развитием образного мышления и расширением кругозора, начинает формироваться наглядно-схематическое мышление. Интенсивно формируется воображение. Формируются такие его особенности, как беглость, гибкость. С четырех лет внимание становится произвольным, увеличивается устойчивость произвольного внимания. На пятом году жизни улучшается произношение звуковидения, расширяется словарь, связная и диалогическая речь. Речь становится предметом активности детей. Для детей данного возраста характерно словотворчество. Интерес вызывают ритмическая структура речи, рифмы. Развивается грамматическая сторона речи. В период четырех-пяти лет формируются основы познавательной активности любознательности.

От 5-6 лет

Дети шестого года жизни уже могут распределять роли до начала игры и строить свое поведение, придерживаясь роли. Игровое взаимодействие сопровождается речью, соответствующей и по содержанию, и интонационно взятой роли. Речь, сопровождающая реальные отношения детей, отличается от ролевой речи. Дети начинают осваивать социальные отношения и понимать подчиненность позиций в различных видах деятельности взрослых, одни роли становятся для них более привлекательными, чем другие. При распределении ролей могут возникать конфликты, связанные с субординацией ролевого поведения. Наблюдается организация игрового пространства, в котором выделяются смысловой «центр» и «периферия». (В игре «Больница» таким центром оказывается кабинет врача, в игре «Парикмахерская» — зал стрижки, а зал ожидания выступает в качестве периферии игрового пространства.) Действия детей в играх становятся разнообразными. Развивается изобразительная деятельность детей. Это возраст

наиболее активного рисования. В течение года дети способны создать до двух тысяч рисунков. Рисунки могут быть самыми разными по содержанию: это и жизненные впечатления детей, и воображаемые ситуации, и иллюстрации к фильмам и книгам. Обычно рисунки представляют собой схематичные изображения различных объектов, но могут отличаться оригинальностью композиционного решения, передавать статичные и динамичные отношения. Рисунки приобретают сюжетный характер; достаточно часто встречаются многократно повторяющиеся сюжеты с небольшими или, напротив, существенными изменениями. Изображение человека становится более детализированным и пропорциональным. По рисунку можно судить о половой принадлежности и эмоциональном состоянии изображенного человека.

Конструирование характеризуется умением анализировать условия, в которых протекает эта деятельность. Дети используют и называют различные детали деревянного конструктора. Могут заменить детали постройки в зависимости от имеющегося материала. Овладевают обобщенным способом обследования образца. Дети способны выделять основные части предполагаемой постройки. Конструктивная деятельность может осуществляться на основе схемы, по замыслу и по условиям. Появляется конструирование в ходе совместной деятельности. Дети могут конструировать из бумаги, складывая ее в несколько раз (два, четыре, шесть сгибаний); из природного материала. Они осваивают два способа конструирования:

- 1) от природного материала к художественному образу (ребенок «достраивает» природный материал до целостного образа, дополняя его различными деталями);
- 2) от художественного образа к природному материалу (ребенок подбирает необходимый материал, для того чтобы воплотить образ).

Продолжает совершенствоваться восприятие цвета, формы и величины, строения предметов; систематизируются представления детей. Они называют не только основные цвета и их оттенки, но и промежуточные цветовые оттенки; форму прямоугольников, овалов, треугольников. Воспринимают величину объектов, легко выстраивают в ряд — по возрастанию или убыванию — до 10 различных предметов. Однако дети могут испытывать трудности при анализе пространственного положения объектов, если сталкиваются с несоответствием формы и их пространственного расположения. Это свидетельствует о том, что в различных ситуациях восприятие представляет для дошкольников известные сложности, особенно если они должны одновременно учитывать несколько различных и при этом противоположных признаков.

В старшем дошкольном возрасте продолжает развиваться образное мышление. Дети способны не только решить задачу в наглядном плане, но и совершить преобразования объекта, указать, в какой последовательности объекты вступят во взаимодействие и т. д. Однако подобные решения окажутся правильными только в том случае, если дети будут применять адекватные мыслительные средства. Среди них можно выделить схематизированные представления, которые возникают в процессе наглядного моделирования; комплексные представления, отражающие представления детей о системе признаков, которыми могут обладать объекты, а также представления, отражающие стадии преобразования различных объектов и явлений (представления о цикличности изменений): представления о смене времен года, дня и ночи, об увеличении и уменьшении объектов в результате различных воздействий, представления о развитии и т. д. Кроме того, продолжают совершенствоваться обобщения, что является основой словесно-логического мышления. В дошкольном возрасте у детей еще отсутствуют представления о классах объектов. Дети группируют объекты по признакам, которые могут изменяться, однако начинают формироваться операции логического сложения и умножения классов. Так, например, старшие дошкольники при группировке объектов могут учитывать два признака: цвет и форму (материал) и т. д. Как показали исследования отечественных психологов, дети старшего дошкольного возраста способны рассуждать и давать адекватные причинные объяснения, если анализируемые отношения не выходят за пределы их

наглядного опыта.

Развитие воображения в этом возрасте позволяет детям сочинять достаточно оригинальные и последовательно разворачивающиеся истории.

Воображение будет активно развиваться лишь при условии проведения специальной работы по его активизации.

Продолжают развиваться устойчивость, распределение, переключаемость внимания.

Наблюдается переход от непроизвольного к произвольному вниманию.

Продолжает совершенствоваться речь, в том числе ее звуковая сторона. Дети могут правильно воспроизводить шипящие, свистящие и сонорные звуки. Развиваются фонематический слух, интонационная выразительность речи при чтении стихов в сюжетно-ролевой игре и в повседневной жизни.

Совершенствуется грамматический строй речи. Дети используют практически все части речи, активно занимаются словотворчеством. Богаче становится лексика: активно используются синонимы и антонимы. Развивается связная речь. Дети могут пересказывать, рассказывать по картинке, передавая не только главное, но и детали. Достижения этого возраста характеризуются распределением ролей в игровой деятельности; структурированием игрового пространства; дальнейшим развитием изобразительной деятельности, отличающейся высокой продуктивностью; применением в конструировании обобщенного способа обследования образца; усвоением обобщенных способов изображения предметов одинаковой формы. Восприятие в этом возрасте характеризуется анализом сложных форм объектов; развитие мышления сопровождается освоением мыслительных средств (схематизированные представления, комплексные представления, представления о цикличности изменений); развиваются умение обобщать, причинное мышление, воображение, произвольное внимание, речь, образ Я.

От 6 до 7 лет

В сюжетно-ролевых играх дети начинают осваивать сложные взаимодействия людей, отражающие характерные значимые жизненные ситуации, например, свадьбу, рождение ребенка, болезнь, трудоустройство и т. д.

Игровые действия детей становятся более сложными, обретают особый смысл, который не всегда открывается взрослому. Игровое пространство усложняется. В нем может быть несколько центров, каждый из которых поддерживает свою сюжетную линию. При этом дети способны отслеживать поведение партнеров по всему игровому пространству и менять свое поведение в зависимости от места в нем. Так, ребенок уже обращается к продавцу не просто как покупатель, а как покупатель-мама или покупатель-шофер и т. п. Исполнение роли акцентируется не только самой ролью, но и тем, в какой части игрового пространства эта роль воспроизводится. Например, исполняя роль водителя автобуса, ребенок командует пассажирами и подчиняется инспектору ГИБДД. Если логика игры требует появления новой роли, то ребенок может по ходу игры взять на себя новую роль, сохранив при этом роль, взятую ранее. Дети могут комментировать исполнение роли тем или иным участником игры. Образы из окружающей жизни и литературных произведений, передаваемые детьми в изобразительной деятельности, становятся сложнее. Рисунки приобретают более детализированный характер, обогащается их цветовая гамма. Более явными становятся различия между рисунками мальчиков и девочек. Мальчики охотно изображают технику, космос, военные действия и т. п. Девочки обычно рисуют женские образы: принцесс, балерин, моделей и т. д. Часто встречаются и бытовые сюжеты: мама и дочка, комната и т. д. Изображение человека становится еще более детализированным и пропорциональным. Появляются пальцы на руках, глаза, рот, нос, брови, подбородок. Одежда может быть украшена различными деталями. При правильном педагогическом подходе у дошкольников формируются художественно-творческие способности в изобразительной деятельности.

К 6-7 годам в значительной степени осваивают конструирование из строительного

материала. Они свободно владеют обобщенными способами анализа, как изображений, так и построек; не только анализируют основные конструктивные особенности различных деталей, но и определяют их форму на основе сходства со знакомыми им объемными предметами. Свободные постройки становятся симметричными и пропорциональными, их строительство осуществляется на основе зрительной ориентировки. Дети быстро и правильно подбирают необходимый материал. Они достаточно точно представляют себе последовательность, в которой будет осуществляться постройка, и материал, который понадобится для ее выполнения; способны выполнять различные по степени сложности постройки как по собственному замыслу, так и по условиям. В этом возрасте дети уже могут освоить сложные формы сложения из листа бумаги и придумывать собственные, но этому их нужно специально обучать. Данный вид деятельности не просто доступен детям — он важен для углубления их пространственных представлений. Усложняется конструирование из природного материала. Дошкольникам уже доступны целостные композиции по предварительному замыслу, которые могут передавать сложные отношения, включать фигуры людей и животных.

У детей продолжает развиваться восприятие, однако, они не всегда могут одновременно учитывать несколько различных признаков. Развивается образное мышление, однако воспроизведение метрических отношений затруднено. Это легко проверить, предложив детям воспроизвести на листе бумаги образец, на котором нарисованы девять точек, расположенных не на одной прямой. Как правило, дети не воспроизводят метрические отношения между точками: при наложении рисунков друг на друга точки детского рисунка не совпадают с точками образца. Продолжают развиваться навыки обобщения и рассуждения, но они в значительной степени ограничиваются наглядными признаками ситуации. Продолжает развиваться воображение, однако часто приходится констатировать снижение развития воображения в этом возрасте в сравнении со старшей группой. Это можно объяснить различными влияниями, в том числе и средств массовой информации, приводящими к стереотипности детских образов.

Продолжает развиваться внимание дошкольников, оно становится произвольным. В некоторых видах деятельности время произвольного сосредоточения достигает 30 минут. У дошкольников продолжает развиваться речь: ее звуковая сторона, грамматический строй, лексика. Развивается связная речь. В высказываниях детей отражаются как расширяющийся словарь, так и характер обобщений, формирующихся в этом возрасте. Дети начинают активно употреблять обобщающие существительные, синонимы, антонимы, прилагательные и т. д.

В результате правильно организованной образовательной работы у детей развиваются диалогическая и некоторые виды монологической речи. В подготовительной к школе группе завершается дошкольный возраст.

Его основные достижения связаны с освоением мира вещей как предметов человеческой культуры; освоением форм позитивного общения с людьми; развитием половой идентификации, формированием позиции школьника.

К концу дошкольного возраста ребенок обладает высоким уровнем познавательного и личностного развития, что позволяет ему в дальнейшем успешно учиться в школе.

[2.6 Взаимодействие педагогических работников с детьми с нарушением зрения п 38 Приказа Министерства просвещения РФ от 24 ноября 2022 г. № 1022 "Об утверждении федеральной адаптированной образовательной программы дошкольного образования для обучающихся с ограниченными возможностями здоровья"](#)

Формы, способы, методы и средства реализации Программы, которые отражают аспекты образовательной среды:

1.Предметно-пространственная развивающая образовательная среда

Развивающая предметно-пространственная образовательная среда в ДОУ обеспечивает реализацию адаптированной образовательной программы дошкольного образования и представлена специально организованным пространством (помещениями, прилегающей территорией, предназначенными для реализации Программы), материалами, оборудованием и средствами обучения и воспитания детей дошкольного возраста с ОВЗ, охраны и укрепления их здоровья, предоставляющими возможность учета особенностей их развития. Предметно-пространственная развивающая образовательная среда обладает свойствами открытой системы и выполняет образовательную, воспитывающую, мотивирующую функции. Предметно-пространственная развивающая образовательная среда является не только развивающей, но и развивающейся.

Развивающая предметно-пространственная образовательная среда обеспечивает возможность общения и совместной деятельности детей и взрослых в групповых и других помещениях, предназначенных для образовательной деятельности детей (музыкальный зал, физкультурный зал, кабинет учителя-логопеда), создаются условия для общения и совместной деятельности детей как со взрослыми, так и со сверстниками в разных групповых сочетаниях. Дети имеют возможность собираться для игр и занятий всей группой вместе, а также объединяться в малые группы в соответствии со своими интересами. На прилегающей территории также выделены зоны (спортивная площадка, огород, искусственный пруд, площадка ПДД, экологическая тропа) для общения и совместной деятельности детей и взрослых из разных возрастных групп (большими и малыми группами).

Предметно-пространственная развивающая образовательная среда детского сада обеспечивает возможность реализации разных видов детской активности: игровой, коммуникативной, познавательно-исследовательской, двигательной, конструирования, восприятия произведений словесного, музыкального и изобразительного творчества, продуктивной деятельности и пр. в соответствии с потребностями каждого возрастного этапа детей, охраны и укрепления их здоровья, возможностями учета особенностей их развития.

Пространство каждой возрастной группы организовано в виде «уголков активности», оснащенных большим количеством развивающих материалов (книги, игрушки, материалы для творчества, развивающее оборудование и пр.). Все предметы доступны детям, что позволяет дошкольникам выбирать интересные для себя занятия, чередовать их в течение дня, а педагогу дает возможность эффективно организовывать образовательный процесс с учетом индивидуальных особенностей детей.

Развивающая предметно-пространственная образовательная среда обеспечивает возможность для уединения. В каждой возрастной группе в целях обеспечения возможности уединения ребенка, возможности расслабиться, устранить беспокойство, возбуждение, скованность, снять эмоциональное и физическое напряжение, восстановить силы, увеличить запас энергии, почувствовать себя защищенным создан «Уголок уединения». В уголке представлены альбомы, книги, телефон, игрушки для релаксации, игрушки-забавы.

Развивающая предметно-пространственная образовательная среда, созданная в группах комбинированной и компенсирующей направленности и рабочем месте учителей-логопедов, педагога-психолога создает возможность для успешной реализации адаптированной образовательной программы дошкольного образования. Наполнение развивающих уголков в группе и у учителя-логопеда соответствует изучаемой лексической теме, что создает дополнительную возможность для успешного устранения речевого дефекта, преодоления отставания в речевом развитии. У учителей-логопедов есть специальные технические средства обучения и дидактические пособия: зеркало с лампой дополнительного освещения, комплекты зондов для постановки звуков; шпатели; вата, марлевые салфетки; дыхательные тренажеры, пособия для развития дыхания. Для

проведения диагностики детей используются логопедические альбомы для обследования звукопроизношения, фонетико-фонематической системы речи. Речевые уголки в группах имеют дидактические пособия и игры для автоматизации и дифференциации свистящих, шипящих звуков, аффрикат, сонорных и йотированных звуков; картотеки словесных игр.

При формировании развивающей предметно-пространственной образовательной среды учитывались образовательные потребности детей-инвалидов. Для данных детей развивающие уголки наполнены игрушками, дидактическими играми, пособиями, развивающие крупную и мелкую моторику.

Развивающая предметно-пространственная образовательная среда обеспечивает учет национально-культурных условий. В патриотических уголках в группах созданы тематические альбомы: «Оренбуржье – степное», «Люблю тебя – мой Бузулук» и т.п. имеются официальные и неофициальные символы Оренбургской области: флаг, герб, пуховый платок, изделия народных промыслов, куклы в национальных костюмах.

Развивающая предметно-пространственная образовательная среда обеспечивает учет климатических условий, в которых осуществляется образовательная деятельность. Эти особенности отражаются в сезонном оформлении и содержании уголков природы (времена года) и группы в целом. В группах имеется дидактическая кукла, которая одета по сезону, иллюстрации, отражающие сезонные явления. Климатические условия отражаются в деятельности детей зимой на прогулке, в выборе подвижных игр, объектов наблюдения. В зимний период на игровых участках построены снежные горки для катания, снежные валы, крепости и пр., для активизации двигательной деятельности детей. В летний период дети играют в игры с мячом, со скакалками, в волейбол. Организуется деятельность на огороде, цветниках для формирования у детей навыков ухода за различными культурами. Работают «Тропа здоровья» и «Экологическая тропа». В младшем дошкольном возрасте игровое и дидактическое оборудование представлено предметными игрушками, отражающие специфику растительного и животного мира Оренбургской области. В старшем дошкольном возрасте представлены макетами, дидактическим материалом (колосья хлеба, каравай и т.д.)

Подбор игрового оборудования, его размещение и использование осуществляется с учетом возрастных особенностей детей - например, в работе с детьми старшего дошкольного возраста: элементы конструктора – мелкие, а сами конструкторы более разнообразные; сюжетно-ролевые игры – «свернуты» - атрибуты сложены в контейнеры, и дети самостоятельно разворачивают игру, обустроив игровое пространство, в наличии имеется оборудование для организации исследовательской деятельности детей с различными материалами и т.д.

Развивающая предметно-пространственная образовательная среда является содержательно-насыщенной, трансформируемой, полифункциональной, вариативной, доступной и безопасной.

Насыщенность развивающей предметно-пространственной образовательной среды соответствует возрастным возможностям детей и содержанию Программы.

Развивающая предметно-пространственная образовательная среда учреждения оснащена средствами обучения и воспитания, материалами, инвентарем, игровым, спортивным и оздоровительным оборудованием, которые обеспечивают игровую, двигательную активность, в том числе развитие крупной и мелкой моторики, участие в подвижных играх и соревнованиях. На территории учреждения есть спортивная площадка, оснащенная спортивным оборудованием, имеется прыжковая яма. Физкультурный зал оборудован спортивным инвентарем, который обеспечивает игровую, двигательную активность, участие в подвижных играх и соревнованиях. Спортивная площадка и зал используется для проведения подвижных игр, игр-соревнований, эстафет, спортивных праздников. В группах оборудованы физкультурные уголки и уголки здоровья, имеется выносной материал по сезону.

Развивающая предметно-пространственная образовательная среда учреждения

оснащена средствами обучения и воспитания, материалами, инвентарем, игровым, оборудованием, которые обеспечивают познавательную, исследовательскую активность всех детей, а также экспериментирование с доступными материалами, в том числе с песком и водой. В группах оформлены уголки экспериментирования, оснащенные всем необходимым для организации познавательно-исследовательской деятельности. В группах имеются передвижные модули для организации игр с песком и водой, песочные столы, контейнеры для воды и песка, наборы игрушек. В летний период используются песочницы на прогулочных участках, выносное оборудование.

В целях обеспечения творческой активности всех детей, их эмоционального благополучия во взаимодействии с предметно-пространственным окружением; возможности самовыражения в группах оформлены уголки изобразительной деятельности, конструирования, музыкальный, ряжения, театрализации. В этом возрасте дети особенно чувствительны к оценке взрослого, ожидают поддержки и похвалы, хотят услышать и увидеть одобрение своих действий. Поэтому в группе имеется стенд «Наше творчество», где ребенок выставляет, вывешивает свою поделку, работу. Для организации музыкальной деятельности используется музыкальный зал.

Для речевого развития оформлен речевой и книжный уголки. Большое место уделяется книгам, которые представлены не только художественными книгами, но и познавательной и справочной литературой для детей, обучающими книгами.

В речевых уголках подобран игровой и дидактический материал, направленный на развитие: артикуляционной моторики (предметные картинки-опоры, артикуляционная гимнастика в альбомах на определенный звук, артикуляционная гимнастика в стихах и картинках, ватные палочки, ватные диски); пособия для развития дыхания (разноцветные шарики, султанчики, бумажные снежинки, колокольчики из фольги на ниточке и т.д.); пособия для развития мелкой моторики (массажные валики, мячики, прищепки, трафареты, пальчиковые игры, различный материал для составления букв); материал по звукоподражанию (шумовые инструменты, звуковые коробочки, детские музыкальные инструменты); индивидуальные пособия для звукобуквенного анализа; схемы слова; звуковые дорожки, звуковая лесенка; альбомы по слоговой структуре слова; игры и пособия по автоматизации звуков (мелкие игрушки, предметные картинки, сюжетные картинки, различные виды театров, логопедические альбомы для автоматизации различных звуков, чистоговорки, стихи, потешки, скороговорки, схема характеристики звуков; схема слова); игры по лексике и грамматике (предметные картинки по лексическим темам); игры по развитию связной речи.

Трансформируемость предметно-пространственной развивающей образовательной среды обеспечивает возможность изменений предметно-пространственной среды в зависимости от образовательной ситуации, в том числе от меняющихся интересов и возможностей детей (в группах имеются мягкие модули или ширмы, развивающая среда в группах меняется с учетом поставленных задач, праздников, времени года).

Полифункциональность материалов обеспечивает возможность разнообразного использования составляющих предметно-пространственной развивающей образовательной среды. Группы полностью обеспечены детской мебелью, имеются мягкие модули, ширмы, которые дети используют в постройках, сюжетно-ролевых играх. В уголках природы имеется природный материал: шишки, желуди, семена которые используются в познавательной, продуктивной деятельности детей, при организации подвижных игр. Дети используют природный и бросовый материал в качестве предметов-заместителей вместо традиционных игрушек.

Вариативность развивающей предметно-пространственной образовательной среды проявляется в наличии различных пространств для игры, конструирования, уединения, а также в разнообразии материалов, игр и игрушек, обеспечивающих свободный выбор детей. Игровой материал периодически меняется, появляются новые предметы в группах и у специалистов, стимулирующих разнообразную детскую деятельность. В подборе игр и

игровых пособий для детей прослеживается их разноуровневость т.е. наличие одинаковых по смысловому значению, но разных по уровню сложности развивающих задач.

Доступность развивающей предметно-пространственной образовательной среды обеспечивает свободный доступ детей, в том числе детей с ОВЗ, детей-инвалидов к играм, игрушкам, материалам, пособиям, обеспечивающим все основные виды детской активности; исправность и сохранность материалов и оборудования. Дети с ОВЗ, посещающие группы компенсирующей направленности имеют свободный доступ во все помещения, где организуется образовательная деятельность. Материалы для младшего возраста размещаются на открытых полках, а сами материалы подобраны внешне привлекательные, яркие. Все игрушки и пособия, находящиеся в группе, доступны для ребенка, это способствует развитию его активности, самостоятельности. Сотрудники постоянно следят за тем, чтобы игрушки, оборудование были исправны.

Содержимое развивающей предметно-пространственной образовательной среды детского сада соответствует требованиям по обеспечению надежности и безопасности их использования, таким как санитарно-эпидемиологические правила и нормативы и правила пожарной безопасности. Групповые помещения не загромождены мебелью, в них достаточно места для передвижений детей, острые углы и кромки мебели закруглены. Используемые игрушки безвредны для здоровья детей, отвечают санитарно-эпидемиологическим требованиям и имеют документы, подтверждающие безопасность. При проектировании предметно-пространственной развивающей образовательной среды учитывается целостность образовательного процесса образовательных областей: социально-коммуникативного развития, познавательного, речевого, художественно-эстетического и физического развития.

Часть, формируемая участниками образовательных отношений

Развивающая предметно-пространственная образовательная среда обеспечивает реализацию части, формируемой участниками образовательных отношений.

Для реализации программы «Занимательные финансы» в подготовительной к школе группе создана игровая экономическая зона, которая содержит: дидактические игры, таблицы с кроссвордами, иллюстрации, коллекция монет и купюр разных стран, атрибуты для сюжетно-ролевых игр. Именно игровая экономическая зона предоставляет детям возможность действовать самостоятельно, способствует формированию их познавательной и практической активности, создает возможности для привлечения родителей к формированию интереса к экономическому воспитанию и воспитанию личности ребенка способной адаптироваться к многообразному миру экономики.

Актуальной остаётся задача знакомства детей с профессиями как с источником получения заработной платы. Решать данную задачу можно, используя плакаты или коллажи о предприятиях, работающих на данной территории. Такие плакаты создают педагоги и презентуют их детям, их могут создавать сами дети совместно с педагогом, родители совместно с детьми. Также реализовать данную задачу знакомства с профессиями можно через создание тематических альбомов, просмотр, чтение и обсуждение книг по теме. Используются для формирования основ финансовой грамотности дидактические игры, разработанные и созданные педагогом для решения конкретной педагогической задачи.

При знакомстве с деньгами и профессиями, организации сюжетно-ролевых игр используются макеты объектов, предметов, связанных с темой финансовой грамотности, например, банкомата, станка для печати денег.

Во время игровой, самостоятельной, художественной деятельности детей предоставляет свободный доступ к фотоальбомам, иллюстрациям, карточкам.

2. Характер взаимодействия с педагогическим работником

Потребность детей дошкольного возраста в общении со взрослыми – одна из ведущих и наиболее важных в человеческой жизни.

Возраст детей	Форма общения	Содержательная характеристика
4-5 лет	Внеситуативно-познавательная	Общение выходит за рамки конкретной ситуации. В этот период происходит появление первых вопросов, адресованных взрослому (возраст «почемучек»). Взрослый является источником новых знаний, благодаря ответам которого складывается картина мира ребенка. Ведущей становится потребность в уважении и признании, ребенок ждет положительной оценки от взрослого. Лучший стимул к деятельности- поощрение успехов и похвала.
5-7 лет	Внеситуативно-личностная	Общение выходит за пределы воспринимаемой ситуации. На первый план выходят мотивы личностных ситуаций общения. Ребенку важно быть хорошим, все делать правильно, он постоянно сверяет свои взгляды с мнением взрослых. Ведущая потребность во взаимопонимании и сопереживании. Общение по поводу моральных поступков и качеств становится самостоятельной деятельностью, а взрослый личностью с определенными качествами.

Часть, формируемая участниками образовательных отношений

Занимательные финансы	Внеситуативно-личностная	Общение проходит в виде разговора ребенка со взрослыми. Взрослому нужно разговаривать, рассказывать о том, чего сам дошкольник еще не знает, не видел, расширять его представление о мире. Лучший стимул к деятельности детей - поощрение успехов и похвала.
-----------------------	--------------------------	--

3. Характер взаимодействия обучающихся с нарушением зрения с другими детьми

В период дошкольного детства взаимодействие с другими детьми сохраняют ведущую роль в развитии ребенка с ОВЗ. В ситуации общения с ровесниками ребенок более самостоятелен и независим. Именно в процессе взаимодействия с равными партнерами ребенок приобретает такие качества, как взаимное доверие, доброта, готовность к сотрудничеству, умение ладить с другими, отстаивать свои права, рационально решать возникающие конфликты. Ребенок, имеющий разнообразный положительный опыт взаимодействия со сверстниками, начинает точнее оценивать себя и других, свои возможности и возможности других, следовательно, растет его творческая самостоятельность, социальная компетенция.

Возраст детей	Игровое взаимодействие	Общение	Взаимодействие детей на занятии
4 – 5 лет	Игровые объединения состоят из 2-5 детей. Увеличивается продолжительность игрового взаимодействия. Распределяют роли. Согласовывают игровые действия по ходу игры. Появляется ролевое общение. При конфликтах оказывают давление на партнеров, но чаще пытаются объяснить партнеру правомерность своих притязаний	Речь ребенка состоит из сложных предложений. В беседе дети адресуют свои высказывания друг другу. Могут учитывать возможности понимания слушателя. Появляется утрированный детский эгоизм, направленный на подчеркивание своего превосходства перед другими	Способность(с помощью взрослого) разделить материал и распределить обязанности при выполнении работы. Усиление взаимного контроля за действиями сверстника. Стремление к получению конечного результата.

		ребятами. Форма общения со сверстниками выглядит как хвостовство.	
5 – 6 лет	Возрастает избирательность и устойчивость взаимодействия. При планировании игры основное внимание уделяют согласованию ее правил. Появляются попытки совместного распределения ролей. При конфликтах объясняют партнеру свои действия и критику действий другого, ссылаясь на правила	Сообщения детей относятся не только к настоящей ситуации, но содержат информацию о прошедших событиях. Дети внимательно слушают друг друга. Эмоционально переживают рассказ другого.	Способность предложить группе сверстников план совместной работы. Самостоятельное распределение обязанностей внутри группы. Учет мнений членов группы. Развитие чувства сопричастности общему делу.
6 – 7 лет	Предварительное совместное планирование игры, распределение ролей. Ролевое взаимодействие свертывается. Могут оказать помощь и поддержку друзьям. Во взаимодействии ориентируются на социальные нормы и правила	Пытаются дать собеседнику как можно более полную и точную информацию. Уточняют сообщения другого. Дети 6-7 лет проявляют интерес к ровеснику, как к личности. Формы общения дошкольников облечены в вопросы, ответы, заботу о товарище. Ребятам важно настроение и желания друг друга.	Дальнейшее расширение и усложнение форм совместной работы (интегрированная деятельность). Возможность сотрудничества в непродуктивных видах деятельности. Коллективное создание замысла. Доброжелательное внимание к партнерам

Часть Программы, формируемая участниками образовательных отношений

В части, формируемой участниками образовательных отношений характер взаимодействия с другими детьми такой же, как и в обязательной части Программы.

4. Система отношений ребенка к миру, к другим людям, к себе самому

В дошкольном детстве ребёнок приобретает основы личностной культуры, её базис, соответствующий общечеловеческим духовным ценностям. Основой в образовательной деятельности для педагогического коллектива является, личностная культура – собственно человеческое начало в человеке, средоточие общечеловеческих ценностей (красота, добро, истина и др.) и средств жизнедеятельности (представления о действительности, способы активного воздействия на мир, проявления эмоционально-оценочного отношения к происходящему).

Педагог вовлекает ребёнка в область своих переживаний по поводу красоты, величия, многообразия природных явления, создавая зону совместных эмоциональных переживаний. При этом взрослый даёт каждому ребёнку почувствовать себя «ответственным лицом», причастным к происходящему. В результате формируются начала экологического сознания.

Педагог формирует начала духовности как свойства сознания, отношение к явлениям общественной жизни, отношение к другим людям, отношение ребенка на его

эмоциональное состояние, отношение к действию другого как поступку. Формирование у ребенка основ целеполагания, планирования, прогнозирования, оценки результатов и их последствий осуществляется через сочетание игровых и неигровых моментов; распределение функций между взрослыми и детьми.

Особое значение при этом приобретает не только подчинение готовым правилам, но и конструирование новых правил, готовность принимать задачи взрослого и выдвигать собственные. Всё это обуславливает развитие потребности быть активным, познавать и преобразовывать мир, оказывать влияние на других людей и самого себя.

4-5 лет

Детям исполнилось четыре года. Они перешли в среднюю группу детского сада. Внимательный воспитатель замечает в их поведении и деятельности ряд новых черт, проявляющихся в физическом, интеллектуальном, социально-эмоциональном развитии. Возросли физические возможности детей: движения их стали значительно более уверенными и разнообразными.

У детей активно проявляется стремление к *общению со сверстниками*. Если ребенок трех лет вполне удовлетворяется «обществом» кукол, то в 4-5 лет он нуждается в содержательных контактах со сверстниками. Дети общаются по поводу игрушек, совместных игр, общих дел. Их речевые контакты становятся более результативными и действенными. Воспитатель использует это стремление для налаживания дружеских связей между детьми. Он объединяет детей в небольшие подгруппы на основе общих интересов, взаимных симпатий. Своим участием в играх воспитатель помогает детям понять, как можно договориться, подобрать нужные игрушки, создать игровую обстановку.

Особенно внимательно относится воспитатель к детям, которые по тем или иным причинам (робость, застенчивость, агрессивность) не могут найти себе в группе друзей, то есть не реализуют свою возрастную потребность в общении. Это может привести в дальнейшем к личностным деформациям. В каждом подобном случае воспитатель анализирует причины и находит пути налаживания контактов ребенка со сверстниками. *Новые черты появляются в общении детей 4-5 лет с воспитателем. Дошкольники охотно сотрудничают со взрослыми* в практических делах (совместные игры, трудовые поручения, уход за животными, растениями), но наряду с этим все более активно стремятся к познавательному, интеллектуальному общению. На уровне познавательного общения дети испытывают острую потребность в уважительном отношении со стороны взрослого. Серьезную ошибку совершает взрослый, если отмахивается от вопросов ребенка, не замечает их или отвечает с раздражением, торопливо, без охоты. Замечено, что дети, не получающие от воспитателя ответов на волнующие их вопросы, начинают проявлять черты замкнутости, негативизма, непослушания по отношению к старшим. Иными словами, нереализованная потребность общения со взрослым приводит к негативным проявлениям в поведении ребенка.

Уделяя внимание развитию детской самостоятельности, воспитатель широко использует приемы индивидуального подхода, следуя правилу: не делать за ребенка то, что он в состоянии сделать самостоятельно. Но при этом воспитатель исходит из реального уровня умений, которые могут значительно различаться у разных детей. Поэтому если для одних детей будет достаточно простого напоминания о нужном действии, совета, то для других необходим показ или совместное действие с ребенком. В этом проявляется одна из особенностей детей.

У детей 4-5 лет ярко проявляется интерес к игре. Игра продолжает оставаться основной формой организации их жизни.

Примечательной особенностью детей является фантазирование, нередко они путают вымысел и реальность. Яркость фантазий расширяет рамки умственных возможностей детей и используется воспитателем для обогащения детского игрового опыта: придумывания в игре фантастических образов животных, людей, сказочных

путешествий. Игровая мотивация активно используется воспитателем в организации деятельности детей. Все виды образовательных ситуаций проходят либо в форме игры, либо составлены из игровых приемов и действий. В силу особенностей наглядно-образного мышления среднего дошкольника, предпочтение отдается наглядным, игровым и практическим методам, слова педагога сопровождаются разнообразными формами наглядности и практической деятельностью детей.

Главное для воспитателя - предвидеть поступки детей и заблаговременно ориентировать их на правильное поведение. Поэтому среди воспитательных приемов большое место принадлежит личному примеру педагога, а также проективным оценкам - оценкам за предполагаемые будущие правильные действия ребенка.

Ранимость ребенка 4-5 лет - это не проявление его индивидуальности, а особенность возраста. Воспитателю необходимо быть очень внимательным к своим словам, к интонации речи при контактах с ребенком и оценке его действий.

В первую очередь подчеркивать успехи, достижения и нацеливать на положительные действия.

Педагог развивает эстетические чувства детей. Он обращает их внимание на красоту природы, звучание музыки, разнообразие изобразительных средств. Дети уверенно держат в руках карандаш, рисуют людей, животных, окружающие предметы, с удовольствием лепят, конструируют, занимаются аппликацией. Взаимодействуя с дошкольниками, воспитатель использует несколько педагогических позиций: партнерства и сотрудничества («Мы сделаем это вместе», «Давайте найдем общее решение», «Мне тоже интересно узнать об этом»), позиция передачи опыта («Люди обычно это делают так»), позиция обращения за помощью к детям («У меня это почему-то не получается», «Я забыла, как это можно сделать», «Кто может мне помочь в этом?»). Такое взаимодействие с педагогом помогает детям быстрее становиться самостоятельными и чувствовать себя компетентными.

Образовательная деятельность детей в средней группе осуществляется на игровой основе. Ведущие цели связаны с развитием интересов, способностей каждого ребенка, стимулированием активности и самостоятельности. В основе организации жизни детей лежит деятельностный подход, который реализуется как в свободной детской деятельности, так и в организованных образовательных ситуациях. Чтение, игры-драматизации, игры с элементами театрализации по мотивам литературных произведений, показ инсценировок народных сказок, встречи детей с героями знакомых книг планируются на вторую половину дня.

5-6 и 6-7 лет

Старший дошкольный возраст играет особую роль в развитии ребенка: в этот период жизни начинают формироваться новые психологические механизмы деятельности и поведения.

Развитие детей 5-7 лет происходит успешно при условии удовлетворения в образовательном процессе ведущих социальных потребностей дошкольников:

- потребность в положительных эмоциональных контактах с окружающими (воспитателем, детьми), в любви и доброжелательности; потребность в активном познании и информационном обмене;
- потребность в самостоятельности и разнообразной деятельности по интересам;
- потребность в активном общении и сотрудничестве со взрослыми и сверстниками;
- потребность в самоутверждении, самореализации и признании своих достижений со стороны взрослых и сверстников.

Взрослым необходимо учитывать и поддерживать проявления индивидуальности в ребенке. Своим поведением воспитатель показывает примеры доброго, заботливого отношения к людям, он побуждает ребят замечать состояние сверстника (обижен, огорчен, скучает) и проявлять сочувствие, готовность помочь. Он привлекает внимание

детей к внешним признакам выражения эмоционального и физического состояния людей, учит прочитывать эмоции. Побуждает детей замечать эмоциональное состояние окружающих людей и сверстников (обижены, огорчены, скучают) и проявлять сочувствие и готовность помочь.

Воспитатель специально создает в группе ситуации гуманистической направленности, побуждающие детей к проявлению заботы, внимания, помощи. Это обогащает нравственный опыт детей. Необходимо заложить основы личностной культуры: культуры чувств, общения, взаимодействия, привычки доброжелательного, приветливого отношения к людям, готовность к проявлению сочувствия и заботы, стремление находить (с помощью воспитателя и самостоятельно) пути справедливого и гуманного разрешения возникающих проблем.

В старшем дошкольном возрасте значительно расширяется игровой опыт детей. Детям становится доступна вся игровая палитра: сюжетно-ролевые, режиссерские, театрализованные игры, игры с готовым содержанием и правилами, игровое экспериментирование, конструктивно-строительные и настольно-печатные игры, подвижные и музыкальные игры. Постепенно игра становится интегративной деятельностью, которая тесно связана с разными видами детской деятельности - речевой, познавательной, коммуникативной, художественно-продуктивной, конструктивной и др.

В общении со сверстниками преобладают однополюсные контакты. Дети играют небольшими группами от двух до пяти человек. Иногда эти группы становятся постоянными по составу. Так появляются первые друзья - те, с кем у ребенка лучше всего достигается взаимопонимание и взаимная симпатия. Дети становятся избирательны во взаимоотношениях и общении: у них есть постоянные партнеры по играм (хотя в течение года они могут и поменяться несколько раз), все более ярко проявляется предпочтение к определенным видам игр.

Определяются игровые интересы и предпочтения мальчиков и девочек. Дети самостоятельно создают игровое пространство, выстраивают сюжет и ход игры, распределяют роли. В совместной игре появляется потребность регулировать взаимоотношения со сверстниками, складываются нормы нравственного поведения, проявляются нравственные чувства. Формируется поведение, опосредованное образом другого человека. В результате взаимодействия и сравнения своего поведения с поведением сверстника у ребенка появляется возможность лучшего осознания самого себя, своего Я.

Более активно появляется интерес к сотрудничеству, к совместному решению общей задачи. Дети стремятся договариваться между собой для достижения конечной цели. Воспитателю необходимо помогать детям в освоении конкретных способов достижения взаимопонимания на основе учета интересов партнеров.

Интерес *старших дошкольников к общению со взрослым не ослабевает*. Дети активно стремятся привлечь к себе внимание взрослых, вовлечь в разговор. Детям хочется поделиться своими знаниями, впечатлениями, суждениями. Равноправное общение с взрослым поднимает ребенка в своих глазах, помогает почувствовать свое взросление и компетентность.

Содержательное, *разнообразное общение взрослых с детьми* (познавательное, деловое, личностное) является важнейшим условием их полноценного развития.

Организованная образовательная деятельность с детьми проводится в форме образовательных ситуаций в соответствии с образовательными областями и задачами физического, социально-коммуникативного, познавательного, речевого и художественно-эстетического развития детей. Образовательная деятельность носит интегративный, проблемно-игровой характер, предполагают познавательное общение воспитателя и детей, самостоятельность детей и личностно-ориентированный подход педагога. Успешная и активная работа на занятиях подготавливает детей к будущему школьному обучению.

Воспитатель широко использует также ситуации выбора. В группах используется

прием совместного обсуждения с детьми и последующего *практического выбора* деятельности: в какие игры поиграть на прогулке, чем и как лучше украсить группу к празднику, какие экспонаты подготовить к выставке, в каких центрах активности сегодня предпочитают действовать дети и пр. Главное, чтобы сделанный ребенком практический выбор позволял ему успешно решить поставленную воспитателем задачу, понять и оценить связь между целью и полученным результатом. Наряду с ситуациями практического выбора воспитателем используются ситуации *морального выбора*, в которых детям необходимо решить проблему с позиции учета интересов других людей (сверстников, малышей, взрослых). Например, оставить рисунок себе или отправить вместе с рисунками других детей больному ребенку; забрать себе лучшие игрушки или поделить их по справедливости. Воспитателю необходимо помочь дошкольникам сделать справедливый выбор и пережить чувство морального удовлетворения от своих действий.

Поведение детей в ситуациях практического и морального выбора служит для воспитателя показателем растущей самостоятельности и социально-нравственного развития старших дошкольников.

Часть, формируемая участниками образовательных отношений

В части, формируемой участниками образовательных отношений способы поддержки детской инициативы такой же, как и в обязательной части Программы.

2.7 Особенности взаимодействия педагогического коллектива с семьями дошкольников с нарушением зрения

[п 39.2 Приказа Министерства просвещения РФ от 24 ноября 2022 г. № 1022 "Об утверждении федеральной адаптированной образовательной программы дошкольного образования для обучающихся с ограниченными возможностями здоровья"](#)

Одним из важных условий реализации Программы является создание содружества «семья – дети – педагоги», в котором все участники образовательных отношений влияют друг на друга, побуждая к саморазвитию, самореализации и самовоспитанию.

Главной особенностью взаимодействия педагогического коллектива с семьями воспитанников является дифференцированный подход. При выборе форм организации работы мы учитываем воспитательный климат и условия жизни каждой семьи, возраст родителей, социальный статус матери и отца, степень участия в воспитательном процессе, наличие желания воспитывать ребенка, уровень их подготовленности в вопросах воспитания, развития детей.

К особенностям взаимодействия педагогического коллектива с семьями воспитанников, в том числе детей с ОВЗ, относится и привлечение семей к участию в детских познавательно-исследовательских и творческих проектах, акций, сбору информации, подбору и оформлению вместе с ребенком наглядного материала (альбома, коллажа и пр.).

Особенностью взаимодействия педагогического коллектива с родителями (законными представителями) в период самоизоляции является использование дистанционных телеконференций организованных с помощью бесплатных программ в режиме реального времени Сферум, а также с помощью специальных форм на сайте дистанционных систем обучения. Особенностью организаций телеконференции с использованием Интернета является то, что они ставят и педагога и родителей в деятельностную позицию, что способствует гармонизации отношений между участниками образовательных отношений.

Дистанционные родительские собрания позволяют достичь большей оперативности во взаимодействии с родителями, а также сделать родителей более активными участниками жизни ребенка. Формы проведения родительских собраний проходят с использованием мессенджера Сферум.

При дистанционном варианте общения каждый имеет возможность высказать свою точку зрения и будет услышан (прочитан) и прокомментирован аудиторией. Данные формы работы позволяют установить контакт с её членами, для согласования воспитательных воздействий на ребенка.

Часть, формируемая участниками образовательных отношений

Программа	Особенности взаимодействия с семьями
«Азы финансовой культуры»	<p>В содержание работы с родителями входят:</p> <ol style="list-style-type: none"> 1. Информационные методы: для работы с семьей эффективно использование папок-передвижек. Темы папок самые разнообразные: «Наша семья трудится», «Мы идем в магазин», «Мы планируем», «Мы копим» и пр. В папках-передвижках представлен примерный ход проведения занятия родителей с ребенком, даны рекомендации или отдельные задания для совместного выполнения, тематические стенды, памятки, информационные альбомы, фотовыставки с наглядным и консультативным материалом по различным вопросам, например: «Торговые предприятия», «Советуют специалисты», «Школа для родителей», «Поход в магазин», «Учимся бережливости», «Деньги будущего», «Деньги: какие они были и какие стали» и др. 2. Изучение и учёт интересов, мнений и запросов родителей, семейного опыта. Анкетирование, опросы, тестирование, личные беседы, родительская почта. Всё это позволяет получить необходимую информацию для размышления. 3. Проведение лекций, семинаров, практикумов, бесед, тренингов, конкурсов, праздников, театрализованных постановок, выставок, экскурсий. 4. Проведение маршрутов выходного дня: банк, торговый центр, музей... (В карантинных условиях и в целях профилактики коронавируса можно проводить виртуальные экскурсии). 5. Проведение встречи с интересными людьми: финансисты, представители страховой компании, бизнесмены... Изучение проблемы ознакомления детей с явлениями социальной действительности в теории и практике показало, что труд взрослых дома и в детском учреждении в изменившихся социально-экономических условиях не всегда ими осознается, не всегда интересен и понятен детям (труд менеджера, банкира и др.). Дети недостаточно представляют материальную сторону труда. 6. Изготовление семейных экономических газет. 7. Участие в экономическом аукционе, в игре «День предпринимателя», в викторинах и т.д. 8. 8. Детско-родительские проекты: «Магазин моей мечты», «Как мы сэкономили бюджет», «Как мы копили деньги».

2.8_ Программа коррекционно-развивающей работы с детьми с нарушением зрения П. 42.5 Приказа Министерства просвещения РФ от 24 ноября 2022 г. № 1022 «Об утверждении федеральной адаптированной образовательной программы дошкольного образования для обучающихся с ограниченными возможностями здоровья»

В МДОАУ «Детский сад №1 комбинированного вида» функционирует 1 группа компенсирующей направленности для детей дошкольного возраста, имеющих заключение ПМПК - с нарушением зрения.

Коррекционная работа с детьми осуществляется в течение учебного года. Программа позволяет построить систему коррекционно-развивающей работы группы компенсирующей направленности для детей с нарушением зрения, взаимодействия и

преимущества всех специалистов ДОУ и родителей дошкольников. Помимо задач развивающего обучения, всестороннего развития интеллектуально-волевых качеств и формирования базовых психических процессов, основной задачей программы является развитие зрительного восприятия.

Дети с нарушением зрительной функции испытывают некоторый дискомфорт, неуверенность, раздражительность, нарушение осанки, затруднение ориентировки в пространстве, что приводит к гиподинамии и закомплексованности, поэтому у глаз ребенка заслуживают особого внимания и бережного отношения.

На начальном этапе, когда сформирована группа детей в ДОУ, родителям воспитателями предлагается консультирование по теме: «Особенности развития детей с нарушением зрения».

Следующим этапом проводятся индивидуальные консультации с врачом-офтальмологом, который разъясняет родителям особенности состояния зрения их ребенка, диагностирует необходимые медицинские назначения. Это может быть аппаратное лечение, комплекс упражнений и занятий с ребенком, ношение контактных линз. В домашней обстановке родители должны придерживаться этих назначений.

Усиленная коррекционная работа ведется в ДОУ воспитателями, врачом-офтальмологом, медицинской сестрой, ежедневно проводятся аппаратное лечение, контролируется состояние зрения зрительной нагрузки. Только совместная работа врачей, педагога-психолога, логопеда, воспитателей и родителей приведет к положительному результату коррекции зрительной функции, следовательно, всестороннему развитию ребенка.

Коррекционная работа в ДОУ строится как многоуровневая система, обеспечивающая целостный, комплексный, дифференцированный, регулируемый процесс управления всем ходом психофизического развития и восстановления зрения на основе включения в процесс сохранения и реализации потенциальных возможностей ребенка.

Коррекционная работа состоит из взаимосвязанной коррекционной работы с семьей, образовательными областями детской деятельности, всесторонним воздействием содержания приемов, методов, средств коррекции на детей, организацию обеспечения оптимальных условий для системного, комплексного, непрерывного воспитания и обучения.

Особенности образовательной деятельности разных видов и культурных практик

[п. 24.1-24.22 Приказ Министерства просвещения РФ от 25 ноября 2022 г. № 1028 "Об утверждении федеральной образовательной программы дошкольного образования"](#)

Образовательная деятельность в МДОАУ «Детский сад № 1 комбинированного вида» включает:

- образовательную деятельность, осуществляемую в процессе организации различных видов детской деятельности;
- образовательную деятельность, осуществляемую в ходе режимных процессов;
- самостоятельную деятельность детей;
- взаимодействие с семьями детей по реализации образовательной программы ДО.

Образовательная деятельность организуется как совместная деятельность педагога и детей, самостоятельная деятельность детей. В зависимости от решаемых образовательных задач, желаний детей, их образовательных потребностей, педагог может выбрать один или несколько вариантов совместной деятельности:

- 1) совместная деятельность педагога с ребенком, где, взаимодействуя с ребенком, он выполняет функции педагога: обучает ребенка чему-то новому;
- 2) совместная деятельность ребенка с педагогом, при которой ребенок и педагог - равноправные партнеры;

3) совместная деятельность группы детей под руководством педагога, который на правах участника деятельности на всех этапах ее выполнения (от планирования до завершения) направляет совместную деятельность группы детей;

4) совместная деятельность детей со сверстниками без участия педагога, но по его заданию. Педагог в этой ситуации не является участником деятельности, но выступает в роли ее организатора, ставящего задачу группе детей, тем самым, актуализируя лидерские ресурсы самих детей;

5) самостоятельная, спонтанно возникающая, совместная деятельность детей без всякого участия педагога. Это могут быть самостоятельные игры детей (сюжетно-ролевые, режиссерские, театрализованные, игры с правилами, музыкальные и другое), самостоятельная изобразительная деятельность по выбору детей, самостоятельная познавательно-исследовательская деятельность (опыты, эксперименты и другое).

Организуя различные виды деятельности, педагог учитывает опыт ребенка, его субъектные проявления (самостоятельность, творчество при выборе содержания деятельности и способов его реализации, стремление к сотрудничеству с детьми, инициативность и желание заниматься определенным видом деятельности). Эту информацию педагог может получить в процессе наблюдения за деятельностью детей в ходе проведения педагогической диагностики. На основе полученных результатов организуются разные виды деятельности, соответствующие возрасту детей. В процессе их организации педагог создает условия для свободного выбора детьми деятельности, оборудования, участников совместной деятельности, принятия детьми решений, выражения своих чувств и мыслей, поддерживает детскую инициативу и самостоятельность, устанавливает правила взаимодействия детей. Педагог использует образовательный потенциал каждого вида деятельности для решения задач воспитания, обучения и развития детей.

Все виды деятельности взаимосвязаны между собой, часть из них органично включается в другие виды деятельности (например, коммуникативная, познавательно-исследовательская). Это обеспечивает возможность их интеграции в процессе образовательной деятельности.

Игра занимает центральное место в жизни ребенка, являясь преобладающим видом его самостоятельной деятельности. В игре закладываются основы личности ребенка, развиваются психические процессы, формируется ориентация в отношениях между людьми, первоначальные навыки кооперации. Играя вместе, дети строят свои взаимоотношения, учатся общению, проявляют активность и инициативу и другое. Детство без игры и вне игры не представляется возможным.

Игра в педагогическом процессе выполняет различные функции: обучающую, познавательную, развивающую, воспитательную, социокультурную, коммуникативную, эмоциогенную, развлекательную, диагностическую, психотерапевтическую и другие.

В образовательном процессе игра занимает особое место, выступая как форма организации жизни и деятельности детей, средство разностороннего развития личности; метод или прием обучения; средство саморазвития, самовоспитания, самообучения, саморегуляции. Отсутствие или недостаток игры в жизни ребенка приводит к серьезным проблемам, прежде всего, в социальном развитии детей.

Учитывая потенциал игры для разностороннего развития ребенка и становления его личности, педагог максимально использует все варианты ее применения в ДО.

К культурным практикам относят игровую, продуктивную, познавательно-исследовательскую, коммуникативную практики, чтение художественной литературы.

Культурные практики предоставляют ребенку возможность проявить свою субъектность с разных сторон, что, в свою очередь, способствует становлению разных видов детских инициатив:

- в игровой практике ребенок проявляет себя как творческий субъект (творческая инициатива);

- в продуктивной - созидающий и волевой субъект (инициатива целеполагания);
- в познавательно-исследовательской практике - как субъект исследования (познавательная инициатива);
- коммуникативной практике - как партнер по взаимодействию и собеседник (коммуникативная инициатива);
- чтение художественной литературы дополняет развивающие возможности других культурных практик детей дошкольного возраста (игровой, познавательно-исследовательской, продуктивной деятельности).

Тематику культурных практик педагогу помогают определить детские вопросы, проявленный интерес к явлениям окружающей действительности или предметам, значимые события, неожиданные явления, художественная литература и другое.

В процессе культурных практик педагог создает атмосферу свободы выбора, творческого обмена и самовыражения, сотрудничества взрослого и детей. Организация культурных практик предполагает подгрупповой способ объединения детей.

Во вторую половину дня педагог организует культурные практики. Они расширяют социальные и практические компоненты содержания образования, способствуют формированию у детей культурных умений при взаимодействии со взрослым и самостоятельной деятельности. Ценность культурных практик состоит в том, что они ориентированы на проявление детьми самостоятельности и творчества, активности и инициативности в разных видах деятельности, обеспечивают их продуктивность.

Часть, формируемая участниками образовательных отношений

Организация образовательной деятельности по реализации части, формируемой участниками образовательных отношений осуществляется через программу - «Занимательные финансы».

Через культурные практики формируется правильное представление о деньгах, семейном бюджете, производстве, потреблении и т.д.

Использование культурных практик как средство формирования основ финансовой грамотности дошкольников:

- включение игрового компонента - «путешествия» по известным сказкам, викторины, соревнования,
- проектная деятельность,
- разрешение проблемных ситуаций, требующих от детей размышления («Хорошо-плохо», «Что будет, если...»),
- организация сюжетно-ролевых игр «Магазин», «Кафе», «Банк», «Парикмахерская», где проговариваются все манипуляции с предметами, обогащается словарный запас экономическими терминами,
- настольно-печатные и дидактические игры экономического содержания «Монополия», «Менеджер», «Русское лото» и др.;
- трудовая деятельность - это способствует формированию у детей полезных бытовых привычек, эффективному расходованию ресурсов (например, напоминание выключать воду при мытье игрушек). Постоянно обращаем внимание детей на испорченные вещи — сломанные игрушки, порванные книги, обсуждаем, как их можно починить.

Способы и направления поддержки детской инициативы

[п. 25.1-25.8 Приказ Министерства просвещения РФ от 25 ноября 2022 г. № 1028 "Об утверждении федеральной образовательной программы дошкольного образования"](#)

Для поддержки детской инициативы педагог поощряет свободную самостоятельную деятельность детей, основанную на детских интересах и предпочтениях. Появление возможности у ребенка исследовать, играть, лепить, рисовать, сочинять, петь, танцевать,

конструировать, ориентируясь на собственные интересы, позволяет обеспечить такие важные составляющие эмоционального благополучия ребенка ДОО как уверенность в себе, чувство защищенности, комфорта, положительного самоощущения.

Наиболее благоприятными отрезками времени для организации свободной самостоятельной деятельности детей является утро, когда ребенок приходит в ДО и вторая половина дня.

Самостоятельная инициативная деятельность

Любая деятельность ребенка в ДОО протекает в форме <i>самостоятельной инициативной деятельности</i>	<ul style="list-style-type: none"> • самостоятельная исследовательская деятельность экспериментирование; • свободные сюжетно-ролевые, театрализованные, режиссерские игры; • игры-импровизации музыкальные игры; • речевые и словесные игры, игры с буквами, слогами, звуками; • логические игры, развивающие игры математического содержания; • самостоятельная деятельность в книжном уголке; • самостоятельная изобразительная деятельность, конструирование; • самостоятельная двигательная деятельность, подвижные игры, выполнение ритмических и танцевальных движений.
---	---

Для поддержки детской инициативы педагог должен учитывать следующие условия:

- уделять внимание развитию детского интереса к окружающему миру, поощрять желание ребенка получать новые знания и умения, осуществлять деятельностные пробы в соответствии со своими интересами, задавать познавательные вопросы;

- организовывать ситуации, способствующие активизации личного опыта ребенка в деятельности, побуждающие детей к применению знаний, умений при выборе способов деятельности;

- расширять и усложнять в соответствии с возможностями и особенностями развития детей область задач, которые ребенок способен и желает решить самостоятельно, уделять внимание таким задачам, которые способствуют активизации у ребенка творчества, сообразительности, поиска новых подходов;

- поощрять проявление детской инициативы в течение всего дня пребывания ребенка в ДОО, используя приемы поддержки, одобрения, похвалы;

- создавать условия для развития произвольности в деятельности, использовать игры и упражнения, направленные на тренировку волевых усилий, поддержку готовности и желания ребенка преодолевать трудности, доводить деятельность до результата;

- поощрять и поддерживать желание детей получить результат деятельности, обращать внимание на важность стремления к качественному результату, подсказывать ребенку, проявляющему небрежность и равнодушие к результату, как можно довести дело до конца, какие приемы можно использовать, чтобы проверить качество своего результата;

- внимательно наблюдать за процессом самостоятельной деятельности детей, в случае необходимости оказывать детям помощь, но стремиться к ее дозированию. Если ребенок испытывает сложности при решении уже знакомой ему задачи, когда изменилась обстановка или иные условия деятельности, то целесообразно и достаточно использовать приемы наводящих вопросов, активизировать собственную активность и смекалку ребенка, намекнуть, посоветовать вспомнить, как он действовал в аналогичном случае;

- поддерживать у детей чувство гордости и радости от успешных самостоятельных действий, подчеркивать рост возможностей и достижений каждого ребенка, побуждать к проявлению инициативы и творчества через использование приемов похвалы, одобрения, восхищения.

В возрасте 3-4 лет у ребенка активно проявляется потребность в общении со взрослым, ребенок стремится через разговор с педагогом познать окружающий мир, узнать об интересующих его действиях, сведениях. Поэтому ребенок задает различного

рода вопросы. Важно поддержать данное стремление ребенка, поощрять познавательную активность детей младшего дошкольного возраста, использовать педагогические приемы, направленные на развитие стремлений ребенка наблюдать, сравнивать предметы, обследовать их свойства и качества. Педагогу важно проявлять внимание к детским вопросам, поощрять и поддерживать их познавательную активность, создавать ситуации, побуждающие ребенка самостоятельно искать решения возникающих проблем, осуществлять деятельностные пробы. При проектировании режима дня педагог уделяет особое внимание организации вариативных активностей детей, чтобы ребенок получил возможность участвовать в разнообразных делах: в играх, в экспериментах, в рисовании, в общении, в творчестве (имитации, танцевальные импровизации и тому подобное), в двигательной деятельности.

С четырех - пяти лет у детей наблюдается высокая активность. Данная потребность ребенка является ключевым условием для развития самостоятельности во всех сферах его жизни и деятельности. Педагогу важно обращать особое внимание на освоение детьми системы разнообразных обследовательских действий, приемов простейшего анализа, сравнения, умения наблюдать для поддержки самостоятельности в познавательной деятельности. Педагог намеренно насыщает жизнь детей проблемными практическими и познавательными ситуациями, в которых детям необходимо самостоятельно применить освоенные приемы. Всегда необходимо доброжелательно и заинтересованно относиться к детским вопросам и проблемам, быть готовым стать партнером в обсуждении, поддерживать и направлять детскую познавательную активность, уделять особое внимание доверительному общению с ребенком. В течение дня педагог создает различные ситуации, побуждающие детей проявить инициативу, активность, желание совместно искать верное решение проблемы. Такая планомерная деятельность способствует развитию у ребенка умения решать возникающие перед ними задачи, что способствует развитию самостоятельности и уверенности в себе. Педагог стремится создавать такие ситуации, в которых дети приобретают опыт дружеского общения, совместной деятельности, умений командной работы. Это могут быть ситуации волонтерской направленности: взаимной поддержки, проявления внимания к старшим, заботы о животных, бережного отношения к вещам и игрушкам.

Важно, чтобы у ребенка всегда была возможность выбора свободной деятельности, поэтому атрибуты и оборудование для детских видов деятельности должны быть достаточно разнообразными и постоянно меняющимися (смена примерно раз в два месяца).

Дети пяти-семи лет имеют яркую потребность в самоутверждении и признании со стороны взрослых. Поэтому педагогу важно обратить внимание на те педагогические условия, которые развивают детскую самостоятельность, инициативу и творчество. Для этого педагог создает ситуации, активизирующие желание детей применять свои знания и умения, имеющийся опыт для самостоятельного решения задач. Он регулярно поощряет стремление к самостоятельности, старается определять для детей все более сложные задачи, активизируя их усилия, развивая произвольные умения и волю, постоянно поддерживает желание преодолевать трудности и поощряет ребенка за стремление к таким действиям, нацеливает на поиск новых, творческих решений возникших затруднений.

Направления поддержки детской инициативы

Образовательная область	Направления поддержки детской инициативы
--------------------------------	---

Познавательное развитие	<ul style="list-style-type: none"> • Уважительное отношение к ребёнку; • Создание условий для свободного выбора детьми деятельности, участников совместной деятельности, материалов; • Создание условий для принятия детьми решений, выражения своих чувств и мыслей; • Поддержка самостоятельности в разных видах деятельности (игровой, исследовательской, проектной, познавательной); • Словесное поощрение; • Стимулирование детской деятельности; • Повышение самооценки; • Создание ситуации успеха
Речевое развитие	<ul style="list-style-type: none"> • Создание речевой ситуации; • Создание успеха; • Поощрения; • Участие в речевых играх; • Конкурсы; • Создание предметно-развивающей среды.
Социально-коммуникативное развитие	<ul style="list-style-type: none"> • Уважительное отношение к ребёнку; • Создание условий для свободного выбора детьми деятельности, участников совместной деятельности, материалов; • Создание условий для принятия детьми решений, выражения своих чувств и мыслей; • Поддержка самостоятельности в разных видах деятельности • (игровой, исследовательской, проектной, познавательной); • Словесное поощрение; • Стимулирование детской деятельности; • Повышение самооценки; • Создание ситуации успеха.
Художественно-эстетическое развитие	<ul style="list-style-type: none"> • Непосредственное общение с каждым ребёнком, уважительное отношение к каждому ребёнку к его чувствам и потребностям. • Создание условий для свободного выбора детьми деятельности, для принятия детьми решений, выражения своих чувств и мыслей, поддержка детской инициативы и самостоятельности в разных видах деятельности, создание условий для овладения культурными средствами деятельности, организация видов деятельности, способствующих художественно-эстетическому развитию детей, проектная деятельность.
Физическое развитие	<ul style="list-style-type: none"> • Создание условий для свободного выбора детьми двигательной деятельности участников совместной деятельности. • Недирективная помощь детям, поддержка детской инициативы и самостоятельности в разных видах двигательной деятельности. • Создание ситуации успеха.

Для поддержки детской инициативы педагог использует ряд способов и приемов.

1) Не следует сразу помогать ребёнку, если он испытывает затруднения решения задачи, важно побуждать его к самостоятельному решению, подбадривать и поощрять попытки найти решение. В случае необходимости оказания помощи ребёнку, педагог сначала стремится к ее минимизации: лучше дать совет, задать наводящие вопросы, активизировать имеющийся у ребёнка прошлый опыт.

2) У ребенка всегда должна быть возможность самостоятельного решения поставленных задач. При этом педагог помогает детям искать разные варианты решения одной задачи, поощряет активность детей в поиске, принимает любые предположения детей, связанные с решением задачи, поддерживает инициативу и творческие решения, а также обязательно акцентирует внимание детей на качестве результата, их достижениях, одобряет и хвалит за результат, вызывает у них чувство радости и гордости от успешных самостоятельных, инициативных действий.

3) Особое внимание педагог уделяет общению с ребенком в период проявления кризиса семи лет: характерные для ребенка изменения в поведении и деятельности становятся поводом для смены стиля общения с ребенком. Важно уделять внимание ребенку, уважать его интересы, стремления, инициативы в познании, активно поддерживать стремление к самостоятельности. Дети седьмого года жизни очень чувствительны к мнению взрослых. Необходимо поддерживать у них ощущение своего взросления, вселять уверенность в своих силах.

4) Педагог может акцентировать внимание на освоении ребенком универсальных умений организации своей деятельности и формировании у него основ целеполагания: поставить цель (или принять ее от педагога), обдумать способы ее достижения, осуществить свой замысел, оценить полученный результат с позиции цели. Задача развития данных умений ставится педагогом в разных видах деятельности. Педагог использует средства, помогающие детям планомерно и самостоятельно осуществлять свой замысел: опорные схемы, наглядные модели, пооперационные карты.

5) Создание творческих ситуаций в игровой, музыкальной, изобразительной деятельности и театрализации, в ручном труде также способствует развитию самостоятельности у детей. Сочетание увлекательной творческой деятельности и необходимости решения задачи и проблемы привлекает ребенка, активизирует его желание самостоятельно определить замысел, способы и формы его воплощения.

6) Педагог уделяет особое внимание обогащению РППС, обеспечивающей поддержку инициативности ребенка. В пространстве группы появляются предметы, побуждающие детей к проявлению интеллектуальной активности. Это могут быть новые игры и материалы, детали незнакомых устройств, сломанные игрушки, нуждающиеся в починке, зашифрованные записи, посылки, письма-схемы, новые таинственные книги и прочее. Разгадывая загадки, заключенные в таких предметах, дети учатся рассуждать, анализировать, отстаивать свою точку зрения, строить предположения, испытывают радость открытия и познания.

Часть, формируемая участниками образовательных отношений

Программа «Занимательные финансы» обеспечивает полноценное развитие личности детей во всех основных образовательных областях, а именно: в сферах социально-коммуникативного, познавательного, речевого, художественно-эстетического и физического развития личности детей на фоне их эмоционального благополучия и положительного отношения к миру, к себе и к другим людям.

Воспитатель на протяжении всего периода обучения оказывает воспитанникам поддержку, помогает овладевать элементами самоанализа, стимулировать активную работу над собой, а также поощряет различные виды самоутверждения и самовыражения.

Развитие детской инициативы и самостоятельности осуществляется с помощью: создания условий для свободного выбора детьми деятельности, а также участников совместной деятельности; создания условий для выражения своих чувств и мыслей, принятия детьми решений; поддержки инициативы и самостоятельности детей в разных видах деятельности.

Основная задача воспитателя в процессе изучения основ финансовой грамотности – применять различные формы и способы для раскрытия финансовых понятий, а также закреплять полученные знания на протяжении всего периода обучения в дошкольной

образовательной организации.

Примером поддержки детской инициативы служит создание условий для творческого развития детей, такие как, участие в творческих конкурсах рисунков (примеры тематик: моя будущая профессия, я помогаю близким, мои добрые дела), а также конкурс творческих работ.

Способы реализации образовательной деятельности для обучающихся с нарушением зрения

Образовательная деятельность в режимных процессах имеет специфику и предполагает использование особых форм работы в соответствии с реализуемыми задачами воспитания, обучения и развития ребенка. Основная задача педагога в утренний отрезок времени состоит в том, чтобы включить детей в общий ритм жизни ДО, создать у них бодрое, жизнерадостное настроение.

Образовательная деятельность, осуществляемая в утренний отрезок времени, включает:

- игровые ситуации, индивидуальные игры и игры небольшими подгруппами (сюжетно-ролевые, режиссерские, дидактические, подвижные, музыкальные и другие);
- беседы с детьми по их интересам, развивающее общение педагога с детьми (в том числе в форме утреннего и вечернего круга), рассматривание картин, иллюстраций;
- практические, проблемные ситуации, упражнения (по освоению культурно-гигиенических навыков и культуры здоровья, правил и норм поведения и другие);
- наблюдения за объектами и явлениями природы, трудом взрослых;
- трудовые поручения и дежурства (сервировка стола к приему пищи, уход за комнатными растениями и другое);
- индивидуальную работу с детьми в соответствии с задачами разных образовательных областей;
- продуктивную деятельность детей по интересам детей (рисование, конструирование, лепка и другое);
- оздоровительные и закаливающие процедуры, здоровьесберегающие мероприятия, двигательную деятельность (подвижные игры, гимнастика и другое).

В режиме дня предусмотрено время для проведения занятий.

Занятие рассматривается как дело, интересное и занимательное для детей, развивающее их; как деятельность, направленная на освоение детьми одной или нескольких образовательных областей, или их интеграцию с использованием разнообразных форм и методов работы, выбор которых осуществляется педагогом самостоятельно. Занятие является формой организации обучения, наряду с экскурсиями, дидактическими играми, играми-путешествиями и другими. Оно может проводиться в виде образовательных ситуаций, тематических событий, проектной деятельности, проблемно-обучающих ситуаций, интегрирующих содержание образовательных областей, творческих и исследовательских проектов и так далее. В рамках отведенного времени педагог может организовывать образовательную деятельность с учетом интересов, желаний детей, их образовательных потребностей, включая детей дошкольного возраста в процесс сотворчества, содействия, сопереживания.

При организации занятий педагог использует опыт, накопленный при проведении образовательной деятельности в рамках сформировавшихся подходов. Время проведения занятий, их продолжительность, длительность перерывов, суммарная образовательная нагрузка для детей дошкольного возраста определяются [СанПиН 1.2.3685-21](#).

Введение термина "занятие" не означает регламентацию процесса. Термин фиксирует форму организации образовательной деятельности. Содержание и педагогически обоснованную методику проведения занятий педагог может выбирать самостоятельно.

Сетка занятий
Разновозрастная группа

		4-5 лет	5-6 лет	6-7 лет
Понедельник	1 пол	9.00-9.20 познание окружающего мира 9.40-10.00 музыкальная деятельность	9.00-9.25 познание окружающего мира 9.40-10.05 музыкальная деятельность	9.00-9.30 познание окружающего мира 9.40-10.10 музыкальная деятельность
	2 пол	16.00-16.20 Лепка/ аппликация	16.00-16.25 Лепка/ аппликация	16.00-16.30 Лепка/ аппликация
Вторник	1 пол	9.00-9.20 математические представления 9.40-10.00 физическое развитие	9.00-9.25 математические представления 9.40-10.05 физическое развитие	9.00-9.30 математические представления 9.40-10.10 физическое развитие
	2 пол	16.00-16.20 художественная литература	16.00-16.25 художественная литература	16.00-16.30 художественная литература
Среда	1 пол	9.00-9.20 развитие речи/подготовка к обучению грамоте 9.40-10.00 музыкальная деятельность	9.00-9.25 развитие речи/подготовка к обучению грамоте 9.40-10.05 музыкальная деятельность	9.00-9.30 развитие речи/подготовка к обучению грамоте 9.40-10.10 музыкальная деятельность
	2 пол	16.00-16.20 патриотическое воспитание/ безопасность 9.40-10.00 физическое развитие	9.00-9.25 патриотическое воспитание/ безопасность 9.40-10.05 физическое развитие	9.00-9.30 патриотическое воспитание/ безопасность 9.40-10.10 физическое развитие
Четверг	1 пол	16.00-16.20 Конструирование	16.00-16.25 Конструирование/ художественный труд	16.00-16.30 Конструирование/ художественный труд
	2 пол	9.00-9.20 рисование	9.00-9.25 рисование	9.00-9.30 рисование 9.40-10.10 занимательные финансы
Пятница	1 пол			

Образовательная деятельность, осуществляемая во время прогулки, включает:

- наблюдения за объектами и явлениями природы, направленные на установление разнообразных связей и зависимостей в природе, воспитание отношения к ней;
- подвижные игры и спортивные упражнения, направленные на оптимизацию режима двигательной активности и укрепление здоровья детей;
- экспериментирование с объектами неживой природы;
- сюжетно-ролевые и конструктивные игры (с песком, со снегом, с природным материалом);
- элементарную трудовую деятельность детей на участке ДОО;
- свободное общение педагога с детьми, индивидуальную работу;
- проведение спортивных праздников (при необходимости).

Образовательная деятельность, осуществляемая во вторую половину дня, включает:

- элементарную трудовую деятельность детей (уборка групповой комнаты; ремонт книг, настольно-печатных игр; стирка кукольного белья; изготовление игрушек-самоделок для игр малышей);
- проведение зрелищных мероприятий, развлечений, праздников (кукольный, настольный, теневой театры, игры-драматизации; концерты; спортивные, музыкальные и литературные досуги и другое);
- игровые ситуации, индивидуальные игры и игры небольшими подгруппами (сюжетно-ролевые, режиссерские, дидактические, подвижные, музыкальные и другие);
- опыты и эксперименты, практико-ориентированные проекты, коллекционирование и другое;
- чтение художественной литературы, прослушивание аудиозаписей лучших образцов чтения, рассматривание иллюстраций, просмотр мультфильмов и так далее;
- слушание и исполнение музыкальных произведений, музыкально-ритмические движения, музыкальные игры и импровизации;
- организация и (или) посещение выставок детского творчества, изобразительного искусства, мастерских; просмотр репродукций картин классиков и современных художников и другого;
- индивидуальную работу по всем видам деятельности и образовательным областям;
- работу с родителями (законными представителями).

Для организации самостоятельной деятельности детей в группе создаются различные уголки активности (игровой, литературный, спортивный, творчества, познания и другое). Самостоятельная деятельность предполагает самостоятельный выбор ребенком ее содержания, времени, партнеров. Педагог может направлять и поддерживать свободную самостоятельную деятельность детей (создавать проблемно-игровые ситуации, ситуации общения, поддерживать познавательные интересы детей, изменять предметно-развивающую среду и другое).

Самостоятельная деятельность предполагает самостоятельный выбор ребенком ее содержания, времени, партнеров. Педагог направляет и поддерживает свободную самостоятельную деятельность детей (создает проблемно-игровые ситуации, ситуации общения, поддерживать познавательные интересы детей, изменяет предметно-развивающую среду и другое).

2.9 Рабочая программа воспитания

2.9.1 Пояснительная записка

[П.49. Приказа Министерства просвещения РФ от 24 ноября 2022 г. № 1022 "Об утверждении федеральной адаптированной образовательной программы дошкольного образования для обучающихся с ограниченными возможностями"](#)

здоровья"

2.9.2 Целевой раздел программы воспитания

П.49.1 Приказа Министерства просвещения РФ от 24 ноября 2022 г. № 1022 "Об утверждении федеральной адаптированной образовательной программы дошкольного образования для обучающихся с ограниченными возможностями здоровья"

Целевые ориентиры воспитания детей на этапе завершения освоения программы.

П.49.1.6 Приказа Министерства просвещения РФ от 24 ноября 2022 г. № 1022 "Об утверждении федеральной адаптированной образовательной программы дошкольного образования для обучающихся с ограниченными возможностями здоровья"

2.9.3 Содержательный раздел Программы воспитания

П. 49.2 Приказа Министерства просвещения РФ от 24 ноября 2022 г. № 1022 "Об утверждении федеральной адаптированной образовательной программы дошкольного

Патриотическое направление воспитания.

П. 49.2.2 Приказа Министерства просвещения РФ от 24 ноября 2022 г. № 1022 "Об утверждении федеральной адаптированной образовательной программы дошкольного образования для обучающихся с ограниченными возможностями здоровья"

Социальное направление воспитания.

П. 49.2.3 Приказа Министерства просвещения РФ от 24 ноября 2022 г. № 1022 "Об утверждении федеральной адаптированной образовательной программы дошкольного образования для обучающихся с ограниченными возможностями здоровья"

Познавательное направление воспитания.

П. 49.2.4 Приказа Министерства просвещения РФ от 24 ноября 2022 г. № 1022 "Об утверждении федеральной адаптированной образовательной программы дошкольного образования для обучающихся с ограниченными возможностями здоровья"

Физическое и оздоровительное направление воспитания.

П. 49.2.5 Приказа Министерства просвещения РФ от 24 ноября 2022 г. № 1022 "Об утверждении федеральной адаптированной образовательной программы дошкольного образования для обучающихся с ограниченными возможностями здоровья"

Трудовое направление воспитания.

П. 49.2.6 Приказа Министерства просвещения РФ от 24 ноября 2022 г. № 1022 "Об утверждении федеральной адаптированной образовательной программы дошкольного образования для обучающихся с ограниченными возможностями здоровья"

Этико-эстетическое направление воспитания.

П. 49.2.7 Приказа Министерства просвещения РФ от 24 ноября 2022 г. № 1022 "Об утверждении федеральной адаптированной образовательной программы

дошкольного образования для обучающихся с ограниченными возможностями здоровья"

Образовательная Область	Содержание
Социально-коммуникативное развитие	Усвоение норм и ценностей, принятых в обществе, включая моральные и нравственные ценности; развитие общения и взаимодействия ребенка со взрослыми и сверстниками; становление самостоятельности, целенаправленности и саморегуляции собственных действий; развитие социального и эмоционального интеллекта, эмоциональной отзывчивости, сопереживания, формирование готовности к совместной деятельности со сверстниками, формирование уважительного отношения и чувства принадлежности к своей семье и к сообществу детей и взрослых в Организации; формирование позитивных установок к различным видам труда и творчества; формирование основ безопасного поведения в быту, социуме, природе.
Познавательное развитие	Развитие интересов детей, любознательности и познавательной мотивации; формирование познавательных действий, становление сознания; развитие воображения и творческой активности; формирование первичных представлений о себе, других людях, объектах окружающего мира, о свойствах и отношениях объектов окружающего мира (форме, цвете, размере, материале, звучании, ритме, темпе, количестве, числе, части и целом, пространстве и времени, движении и покое, причинах и следствиях и др.), о малой родине и Отечестве, представлений о социокультурных ценностях нашего народа, об отечественных традициях и праздниках, о планете Земля как общем доме людей, об особенностях ее природы, многообразии стран и народов мира.
Речевое развитие	Владение речью как средством общения и культуры; обогащение активного словаря; развитие связной, грамматически правильной диалогической и монологической речи; развитие речевого творчества; знакомство с книжной культурой.
Художественно-эстетическое развитие	Развитие предпосылок ценностно-смыслового восприятия и понимания произведений искусства (словесного, музыкального, изобразительного), мира природы; становление эстетического отношения к окружающему миру; формирование элементарных представлений о видах искусства; восприятие музыки, художественной литературы, фольклора; стимулирование сопереживания персонажам художественных произведений.
Физическое развитие	Становление целенаправленности и саморегуляции в двигательной сфере; становление ценностей здорового образа жизни, овладение его элементарными нормами и правилами (в питании, двигательном режиме, закаливании, при формировании полезных привычек и др.).

Часть Программы, формируемая участниками образовательных отношений

Занимательные финансы	Личностные результаты В итоге освоения Программы дошкольник сможет:
-----------------------	--

	<ul style="list-style-type: none"> - четко осознавать, что труд – основа жизни, любой труд – это хорошо, плохо – сидеть без дела; - знать, что деньги зарабатываются трудом, являются мерой оценки труда, универсальным средством обмена; - понимать, что бережливость и экономия – это разумное отношение к расходам, умение ценить результаты труда, умение делиться и отдавать, в случае острой необходимости прийти на помощь ближнему, делиться своими сбережениями, порой абсолютно бескорыстно. <p>Практические результаты</p> <ul style="list-style-type: none"> - сформирует нравственно-этические привычки (возвращать долги, уважать свой и чужой труд, сопереживать, делиться и пр.).
--	---

Уклад образовательной организации.

Уклад, в качестве установившегося порядка жизни ДОО, определяет мировосприятие, гармонизацию интересов и возможностей совместной деятельности детских, взрослых и детско- взрослых общностей в пространстве дошкольного образования.

Уклад ДОО - это ее необходимый фундамент, основа и инструмент воспитания.

Уклад задает и удерживает ценности воспитания для всех участников образовательных отношений: руководителей, воспитателей и специалистов, вспомогательного персонала, воспитанников, родителей (законных представителей), субъектов социокультурного окружения МДОАУ «Детский сад № 1 комбинированного вида»

Основные характеристики МДОАУ «Детский сад № 1 комбинированного вида»

Цель и смысл деятельности ДОО, ее миссия

Целью разработки и реализации рабочей программы воспитания является формирование гармонично развитой высоконравственной личности, разделяющей российские традиционные духовные ценности, обладающей актуальными знаниями и умениями способной реализовать свой потенциал в условиях современного общества.

Содержание воспитания, в соответствии с Федеральным Законом от 29.12.2012 №273-ФЗ «Об образовании в Российской Федерации», взаимопониманию и сотрудничеству между людьми, народами независимо от расовой, национальной, этнической, религиозной и социальной принадлежности, учитывать разнообразие мировоззренческих обучающихся на свободный выбор мнений и убеждений, обеспечивать развитие способностей каждого человека, формирование и развитие его личности в соответствии с принятыми в семье и обществе духовно-нравственными и социокультурными ценностями.

Цель воспитания в ДОО – личностное развитие ребенка дошкольного возраста, проявляющееся:

в усвоении им знаний основных норм, которые общество выработало на основе базовых ценностей современного общества (в усвоении ими социально значимых знаний);

- в развитии его позитивных отношений к этим ценностям (в развитии их социально значимых отношений);

□ в приобретении им соответствующего этим ценностям опыта поведения, применения сформированных знаний и отношений на практике (в приобретении опыта социально значимых дел).

Главной задачей Программы является создание организационно-педагогических

условий в части воспитания, личностного развития и социализации детей дошкольного возраста.

Задачи воспитания формируются для каждого возрастного периода (от 0 до 3 лет, от 3 до 7 лет) на основе планируемых результатов достижения цели воспитания и реализуются в единстве с развивающими задачами, определенными действующими нормативными правовыми документами в сфере ДО.

Принципы жизни и воспитания в ДОО

Принцип гуманизма. Каждый ребенок имеет право на признание его в обществе как личности, как человека, являющегося высшей ценностью, уважение к его персоне, достоинству, защита его прав на свободу и развитие.

Принцип субъектности. Развитие и воспитание личности ребенка как субъекта собственной жизнедеятельности; воспитание самоуважения, привычки к заботе о себе, формирование адекватной самооценки и самосознания.

Принцип интеграции. Комплексный и системный подходы к содержанию и организации образовательного процесса. В основе систематизации содержания работы лежит идея развития базиса личностной культуры, духовное развитие детей во всех сферах и видах деятельности.

Принцип ценностного единства и совместности. Единство ценностей и смыслов воспитания, разделяемых всеми участниками образовательных отношений, содействие, сотворчество и сопереживание, взаимопонимание и взаимное уважение.

Принцип учета возрастных особенностей. Содержание и методы воспитательной работы должны соответствовать возрастным особенностям ребенка.

Принципы индивидуального и дифференцированного подходов. Индивидуальный подход к детям с учетом возможностей, индивидуального темпа развития, интересов. Дифференцированный подход реализуется с учетом семейных, национальных традиций и т.п.

Принцип культуросообразности. Воспитание основывается на культуре и традициях России, включая культурные особенности региона.

Принцип следования нравственному примеру. Пример как метод воспитания позволяет расширить нравственный опыт ребенка, побудить его к внутреннему диалогу, пробудить в нем нравственную рефлексию, обеспечить возможность выбора при построении собственной системы ценностных отношений, продемонстрировать ребенку реальную возможность следования идеалу в жизни.

Принципы безопасной жизнедеятельности. Защищенность важных интересов личности от внутренних и внешних угроз, воспитание через призму безопасности и безопасного поведения.

Принцип совместной деятельности ребенка и взрослого. Значимость совместной деятельности взрослого и ребенка на основе приобщения к культурным ценностям и их освоения.

Принципы инклюзивного образования. Организация образовательного процесса, при которой все дети, независимо от их физических, психических, интеллектуальных, культурно-этнических, языковых и иных особенностей, включены в общую систему образования.

Отношения к воспитанникам, их родителям (законным представителям), сотрудникам и партнерам ДОО

Культура поведения взрослых в детском саду направлена на создание воспитывающей среды как условия решения возрастных задач воспитания. Общая психологическая атмосфера, эмоциональный настрой группы, спокойная обстановка, отсутствие спешки, разумная сбалансированность планов – это необходимые условия нормальной жизни и развития детей.

Воспитатель должен соблюдать кодекс нормы профессиональной этики и поведения:

педагог всегда выходит навстречу родителям и приветствует родителей и детей первым;

улыбка – всегда обязательная часть приветствия;

педагог описывает события и ситуации, но не даёт им оценки;

педагог не обвиняет родителей и не возлагает на них ответственность за поведение детей в детском саду;

тон общения ровный и дружелюбный, исключается повышение голоса;

уважительное отношение к личности воспитанника;

умение заинтересованно слушать собеседника и сопереживать ему;

умение видеть и слышать воспитанника, сопереживать ему;

уравновешенность и самообладание, выдержка в отношениях с детьми;

умение быстро и правильно оценивать сложившуюся обстановку и в то же время не торопиться с выводами о поведении и способностях воспитанников;

умение сочетать мягкий эмоциональный и деловой тон в отношениях с детьми;

умение сочетать требовательность с чутким отношением к воспитанникам;

знание возрастных и индивидуальных особенностей воспитанников;

соответствие внешнего вида статусу воспитателя детского сада.

Ключевые правила ДОО

Основные правила для воспитанников.

проведение регулярной утренней гимнастики и гимнастики после сна;
использование приемов релаксации в режиме дня;

выполнение несложных поручений, заданий (эпизодических и длительных; коллективных и индивидуальных);

участие в коллективном труде;

выполнение общественно-значимых обязанностей дежурных;

соблюдение комфортной организации режимных моментов: привитие культурно – гигиенических навыков, прогулка, дневной сон, приём пищи, свободная деятельность (игра, труд, творчество);

оптимальный двигательный режим, правильное распределение интеллектуальных и физических нагрузок;

доброжелательный стиль общения взрослого с детьми; целесообразность в применении приемов и методов.

На основании требований к педагогам всех уровней сформировался кодекс профессиональной этики. Он представляет собой соединение общих принципов профессиональной этики и основных правил поведения, которыми руководствуются педагогические работники ДОО вне зависимости от занимаемой ими должности и социального положения.

Аккуратный и собранный внешний вид.

Умение быстро оценить ситуацию и незамедлительно принять грамотные меры без лишней поспешности.

Способность сдерживать чувства в любой, даже самой сложной ситуации.

Гармоничное сочетание профессиональной требовательности с чутким и эмоциональным отношением к воспитанникам.

Отличное знание физических и психических особенностей детей разного возраста, индивидуальный подход к ним.

Самокритика в отношении собственной деятельности.

Общности (сообщества) Организации:

1. Профессиональная общность включает в себя устойчивую систему связей и

отношений между людьми, единство целей и задач воспитания, реализуемых всеми сотрудниками Организации. Сами участники общности должны разделять те ценности, которые заложены в основу Программы. Основой эффективности такой общности является рефлексия собственной профессиональной деятельности.

Педагогические работники должны:

- быть примером в формировании полноценных и сформированных ценностных ориентиров, норм общения и поведения;
- мотивировать обучающихся к общению друг с другом, поощрять даже самые незначительные стремления к общению и взаимодействию;
- поощрять детскую дружбу, стараться, чтобы дружба между отдельными детьми внутри группы обучающихся принимала общественную направленность;
- заботиться о том, чтобы обучающиеся непрерывно приобретали опыт общения на основе чувства доброжелательности;
- содействовать проявлению детьми заботы об окружающих, учить проявлять чуткость к другим детям, побуждать обучающихся сопереживать, беспокоиться, проявлять внимание к заболевшему другому ребенку;
- воспитывать в детях такие качества личности, которые помогают влиться в общество других детей (организованность, общительность, отзывчивость, щедрость, доброжелательность);
- учить обучающихся совместной деятельности, насыщать их жизнь событиями, которые сплачивали бы и объединяли ребят;
- воспитывать в детях чувство ответственности перед группой за свое поведение.

2. Профессионально-родительская общность включает сотрудников Организации и всех педагогических работников членов семей обучающихся, которых связывают не только общие ценности, цели развития и воспитания обучающихся, но и уважение друг к другу. Основная задача: объединение усилий по воспитанию ребенка в семье и в Организации. Зачастую поведение ребенка сильно различается дома и в Организации.

3. Детско-взрослая общность: характерно содействие друг другу, сотворчество и сопереживание, взаимопонимание и взаимное уважение, отношение к ребенку как к полноправному человеку, наличие общих симпатий, ценностей и смыслов у всех участников общности.

Детско-взрослая общность является источником и механизмом воспитания ребенка. Находясь в общности, ребенок сначала приобщается к тем правилам и нормам, которые вносят педагогические работники в общность, а затем эти нормы усваиваются ребенком и становятся его собственными.

Общность строится и задается системой связей и отношений ее участников. В каждом возрасте и каждом случае она будет обладать своей спецификой в зависимости от решаемых воспитательных задач.

4. Детская общность: общество других детей является необходимым условием полноценного развития личности ребенка. Здесь он непрерывно приобретает способы общественного поведения, под руководством воспитателя учится умению дружно жить, сообща играть, трудиться, заниматься, достигать поставленной цели. Чувство приверженности к группе других детей рождается тогда, когда ребенок впервые начинает понимать, что рядом с ним такие же, как он сам, что свои желания необходимо соотносить с желаниями других.

Одним из видов детских общностей являются разновозрастные детские общности. В Организации должна быть обеспечена возможность взаимодействия ребенка как со старшими, так и с младшими детьми. Включенность ребенка в отношения со старшими, помимо подражания и приобретения нового, рождает опыт послушания, следования общим для всех правилам, нормам поведения и традициям. Отношения с младшими - это возможность для ребенка стать авторитетом и образцом для подражания, а также пространство для воспитания заботы и ответственности.

Организация жизнедеятельности обучающихся дошкольного возраста в разновозрастной группе обладает большим воспитательным потенциалом для инклюзивного образования

Культура поведения педагогического работника в Организации направлена на создание воспитывающей среды как условия решения возрастных задач воспитания. Общая психологическая атмосфера, эмоциональный настрой группы, спокойная обстановка, отсутствие спешки, разумная сбалансированность планов являются необходимыми условиями нормальной жизни и развития обучающихся.

Социокультурный контекст, внешняя социальная и культурная среда ДОО (учитывает этнокультурные, конфессиональные и региональные особенности).

Административно - территориальный фактор: детский сад находится в экологически благополучном районе. Промышленных объектов вблизи Учреждения нет. Ближайшими объектами социального партнёрства являются: МОБУ СОШ № 8, жилые дома.

Демографический фактор: количество дошкольников за последние годы несколько уменьшилось.

Характерной чертой последних лет являются миграционные процессы.

Национальные особенности детей: следует отметить наблюдающуюся тенденцию к увеличению числа детей, для которых русский язык не является родным. С целью защиты и развития национальных культур, региональных культурных традиций, Программа адаптирована к индивидуальным особенностям воспитанников.

Экологический фактор: детский сад располагается вдали от оживленной автодороги. Данный фактор положительно сказывается на здоровье детей.

Состояние здоровья воспитанников: только здоровый ребенок может усвоить объем знаний и умений, необходимый для обучения в школе. По итогам комплексной оценки состояния здоровья в ДОО с каждым годом увеличивается количество детей со второй группой здоровья. Поэтому огромное внимание в ДОО уделяется проблеме формирования у дошкольников основ физической культуры и здоровья, которая может быть решена при условии тесного взаимодействия всех сотрудников детского сада, а также сотрудничества ДОО с родителями воспитанников. В сложившейся ситуации важной задачей педагогического коллектива дошкольного учреждения является систематическая работа в данном направлении.

Перечисленные факты учтены при организации различных видов детской деятельности в группах с квалифицированной коррекцией недостатков в физическом и (или) психическом развитии детей.

Национально-культурные особенности: содержание образовательного процесса спланировано с учетом современной концепции развития личности ребенка, а также региональных подходов к образовательному процессу в дошкольном учреждении и предполагает включение отдельных элементов народной культуры в процесс развития ребенка, т.к. наследие каждого народа содержит ценные идеи и опыт воспитания.

В образовательном процессе ДОО отражена работа по приобщению детей к истокам народной культуры Оренбургской области, знакомство с обычаями и традициями народов, проживающих на ее территории.

Традиционно в июне в детском саду проводится тематическая неделя «Мой город, моя страна, моя планета», в ноябре «Я и моя семья», в рамках этих недель для воспитанников ДОО организуются мероприятия, направленные на знакомство детей с Малой Родиной. Дети дошкольного возраста в доступной для них форме (образовательная, игровая деятельность, режимные моменты и др.) усваивают знания о своей родословной, почитание родителей детьми, знание фольклора, народных праздников и игр, отражающих духовность народа, его характер, цели, установки и т.д. Использование таких форм организации детской деятельности позволит решить задачу

воспитания бiculturalной, толерантной и любознательной личности.

Приобщение к русской культуре строится в объеме, достаточном для нормального вхождения в школьную жизнь, обеспечивающем по возможности полноценное пребывание ребенка в детском коллективе, где преподавание будет происходить на русском языке. При этом было бы ошибкой считать, что задача детского сада и школы заключается в отрыве ребенка от семьи и погружении в доминирующую русскую среду. Интересы семьи должны быть на первом месте. Уважение к самому себе, своему происхождению, родине предков, стремление поддержать и сохранить свой родной язык и культуру не должны вступать в противоречие с получением полноценного образования на русском языке.

Образовательный процесс в ДОУ строится в условиях поликультурности, первостепенной задачей для педагогов при работе с детьми является установление доброжелательной атмосферы, личного контакта с ребенком и его семьей, а затем создание условий, открывающих для детей возможность выражения своих потребностей, чувств, идей.

Стержнем годового цикла воспитательной работы являются общие для всего детского сада событийные мероприятия, которые в свою очередь переросли в традиции дошкольной организации.

Праздничные события	Задачи
Праздник	- Создание у детей радостного настроения, эмоционального подъема, формирование праздничной культуры.
Подготовка к празднику	- Вызвать у детей интерес к предстоящему торжеству, на основе этого интереса формировать их моральные и нравственные качества, художественный вкус.
Деятельность в предпраздничные дни и в момент празднования какого-либо события	Сплотить детей и взрослых, между которыми возникает полезное сотрудничество. Способствовать желанию ребят участвовать в играх, танцах, инсценировках, принимать активное участие в процессе оформления зала, группы и других помещений детского сада. Формировать активную позицию и приобщение к человеческой культуре, традициям и обычаям народов, проживающих на территории Оренбургской области.

В основу классификации праздников, которые отмечаются в ДОУ, положена общепринятая праздничная культура, которая выработалась в нашей стране.

Количество праздников, развлечений самостоятельно определяется педагогами, в зависимости от возрастных и индивидуальных особенностей, потребностей и интересов детей, по необходимости, праздничный календарь событий может дополняться другими событиями.

Воспитывающая среда образовательной организации

Воспитывающая среда – это совокупность окружающих ребенка социально - ценностных обстоятельств, влияющих на его личностное развитие и содействующих его включению в современную культуру. Воспитывающая среда определяется, с одной стороны, целями и задачами воспитания, с другой – культурными ценностями, образцами и практиками. В этом контексте, основными характеристиками и структурированность. Воспитывающая среда строится по трем линиям:

□ «от взрослого», который создает предметно-пространственную среду, насыщая ее ценностями и смыслами;

«от совместности ребенка и взрослого»: воспитывающая среда, направленная на взаимодействие ребенка и взрослого, раскрывающего смыслы и ценности воспитания;

«от ребенка»: воспитывающая среда, в которой ребенок самостоятельно творит, живет и получает опыт позитивных достижений, осваивая ценности и смыслы, заложенные взрослым.

Основными характеристиками воспитывающей среды являются ее насыщенность и структурированность.

Одним из главных инструментов воспитывающей среды является развивающая предметно-пространственная среда (далее - РППС) ДОУ.

Развивающая предметно-пространственная среда отражает ценности, на которых строится программа воспитания, способствует их принятию и раскрытию ребенком;

включает знаки и символы государства, региона, города и организации;

отражает региональные, этнографические, конфессиональные и другие особенности социокультурных условий, в которых находится организация;

экологична, природосообразна и безопасна;

обеспечивает ребенку возможность общения, игры и совместной деятельности.

отражает ценность семьи, людей разных поколений, радость общения с семьей.

обеспечивает ребенку возможность познавательного развития, экспериментирования, освоения новых технологий, раскрывает красоту знаний, необходимость научного познания, формирует научную картину мира.

обеспечивает ребенку возможность посильного труда, а также отражает ценности труда в жизни человека и государства (портреты членов семей воспитанников, героев труда, представителей профессий и пр.);

предоставляет ребенку возможность погружения в культуру России, знакомства с особенностями региональной культурной традиции.

гармонична и эстетически привлекательна.

Результаты труда детей отражены и сохранены в среде: на стендах в приемных, также являются частью украшения групповых комнат.

Развивающая предметно-пространственная среда обеспечивает ребенку возможности для укрепления здоровья, раскрывает смысл здорового образа жизни, физической культуры и спорта.

В дошкольном учреждении имеются помещения для занятий с детьми: Музыкальный зал совмещен с физкультурным, кабинет педагога-психолога, рабочее место учителя-логопеда, групповые помещения

Оснащенность помещений развивающей предметно-пространственной образовательной средой обеспечивает оптимальную реализацию образовательного потенциала пространства учреждения, пространства группы, пространства территории детского сада, материалов, оборудования и инвентаря для развития детей дошкольного возраста в соответствии с особенностями каждого возрастного этапа, охраны и укрепления их здоровья, учёта особенностей детей.

Формы совместной деятельности в образовательной организации.

Работа с родителями (законными представителями)

Работа с родителями (законными представителями) детей дошкольного возраста с ОВЗ строится на принципах ценностного единства и сотрудничества всех субъектов социокультурного окружения ДОО.

В целях реализации социокультурного потенциала региона для развития ребенка с ОВЗ, работа с родителями/законными представителями детей дошкольного возраста строится на принципах ценностного единства и сотрудничества всех субъектов социокультурного окружения ДОО.

Ценностное единство и готовность к сотрудничеству всех участников образовательных отношений составляет основу уклада ДОО, в которой строится воспитательная работа.

Педагогическим коллективом выстроена система работы по взаимодействию с семьями детей, в том числе детей с ОВЗ, детей-инвалидов. Семью мы рассматриваем как социального партнера, равного участника в воспитании, развитии, социализации и реабилитации ребенка.

Свою работу с семьей мы выстраиваем на принципах эффективного взаимодействия:

1. Доброжелательный стиль общения педагогов с родителями. Позитивный настрой на общение является тем самым прочным фундаментом, на котором строится вся работа педагогов с семьей.

2. Индивидуальный подход необходим не только в работе с детьми, но и семьей. Педагоги, общаясь с родителями, оценивают ситуацию и проявляют педагогическое умение успокоить родителя, посочувствовать и вместе подумать, как помочь ребенку в той или иной ситуации.

3. Сотрудничество, а не наставничество. Во взаимодействии с семьями детей мы используем не наставления и простую пропаганду педагогических знаний, а создаем атмосферу взаимопомощи и поддержки семьи в сложных педагогических ситуациях, демонстрируем заинтересованность коллектива детского сада разобраться в проблемах семьи и искреннее желание помочь.

4. Качественная подготовка качественного материала. Любое, даже самое небольшое мероприятие по работе с семьями мы тщательно и серьезно готовим. Главное мы считаем в этой работе - качество, а не количество отдельно взятых, не связанных между собой мероприятий.

5. Динамичность. Детский сад сегодня представляет собой мобильную систему, быстро реагирующую на изменения социального состава родителей, их образовательные потребности и воспитательные запросы. В зависимости от этого мы меняем формы и направления работы детского сада с семьей.

6. Дифференцированный подход. При выборе форм организации работы мы учитываем воспитательный климат и условия жизни каждой семьи, возраст родителей, степень участия в воспитательном процессе, наличие желания воспитывать ребенка, уровень их подготовленности в вопросах воспитания, развития детей. В зависимости от полученных результатов выбирается та или иная тематика мероприятий.

Формы работы с семьями детей носят как индивидуальный, так и групповой характер, при этом они интересны, разнообразны, позволяющие сблизить детей и взрослых.

Изучая семьи наших воспитанников, педагоги детского сада используют информационно-аналитические формы сотрудничества. Целью этих форм сотрудничества является выявление интересов, потребностей, запросов родителей, уровня их педагогической грамотности.

- социологические срезы, опросы;
- интервьюирование по темам: «Каким вы хотели видеть вашего ребенка?», «Каким должен быть идеальный воспитатель моего ребенка?»;
- анкетирование по темам «Готов ли мой ребёнок школьному обучению», «Сбор анамнестических сведений»;
- «Почтовый ящик» - вопросы родителей и ответы педагогов;
- изучение тестов-рисунков детей «Мой дом», «Моя семья».

Психолого-педагогическое просвещение родителей с целью повышения их педагогической культуры - одно из направлений в сотрудничестве дошкольного учреждения и семьи, которое имеет целевую направленность. В содержание психолого-педагогического просвещения семьи включаются вопросы охраны жизни, укрепления здоровья детей, создания условий для правильного физического развития, адаптации ребенка, рационального питания, закаливания, режима дня и т.д. Рекомендации дают не только воспитатели, но и специалисты. Осуществляя психолого-педагогическое

просвещение семей, используются следующие формы работы:

- индивидуальные беседы и консультации: «Играем с язычком», «Как заниматься дома», «Учимся слышать дома», «Последствия вредных привычек», «Советы специалиста»;

- заседания ППк;

- семинары-практикумы по темам: «Подготовка руки ребёнка к письму в школе», «Влияние пальчиковых игр на речевое развитие детей», «Наш помощник - игра: игры с прищепками»;

- тренинги «Учите детей думать и говорить», «Как развивать речевое дыхание у детей», «Гимнастика для языка»;

- проведение собраний, консультаций в нетрадиционной форме: «Аукцион секретов воспитания», викторина «Азбука - к мудрости ступенька», «У нас есть успехи!», «Колесо фортуны», КВН «Через тернии к звёздам»;

- брифинг «Это трудное слово-грамма», «Ребёнок на пороге школы»; «Встречи с интересными людьми»;

- педагогическая гостиная «Проблемы речевого развития детей дошкольников и пути их решения», «Речевая школа мышления», «Как превратить неговорящего ребёнка в болтуна»;

- устные педагогические журналы «Роль семьи в речевом развитии ребёнка», «Как научить ребёнка различать цвета», «Читайте детям книги»; - деловые игры «Трудный звук, ты мой друг!»;

- акция по теме «Водитель! Сохрани мне жизнь!», «Покормите птиц зимой», «Руки папы, руки мамы и мои ручонки»;

- творческая мастерская «Буква на кончиках пальцев».

- интегрированные детско-родительские мероприятия: игровой практикум «Путешествие в сказку «Теремок», игра «Поиграем малыши».

Особое внимание уделяется индивидуальной работе с семьями детей с ОВЗ, детей-инвалидов. Именно эта форма работы помогает лучше и глубже понять состояние отношений в конкретной семье, вовремя оказать действенную практическую помощь. Педагоги работают над созданием единого сообщества, объединяющего взрослых и детей. В группах комбинированной и компенсирующей направленности учителя-логопеды и другие специалисты привлекают семьи к коррекционной работе через систему методических рекомендаций.

В МДОАУ «Детский сад № 1 комбинированного вида» используются досуговые формы взаимодействия с семьями, которые устанавливают эмоциональный контакт между педагогами, членами семьи, детьми:

- совместные досуги «Давайте познакомимся», «Пойми меня», «Я – эрудит»;

- праздники: 8 марта, «День матери», «День пожилого человека», тематические утренники;

- фестивали «Музыкальная капель»;

- выставки работ родителей и детей «Домашний питомец глазами ребенка», «Моя любимая буква», «Первая проба пера».

- родительские всеобучи: «Год перед школой», «Праздник правильной речи».

Наглядно-информационное направление взаимодействия с семьями включает различные формы просветительской деятельности, направленные на разъяснение участникам образовательных отношений вопросов, связанных с особенностями образовательного и коррекционного блоков:

- день открытых дверей «Здравствуй, наш любимый детский сад»;

- открытые просмотры занятий «В гостях к доктору Айболиту», «Каждый маленький ребёнок – это должен знать с пелёнок», «Старик Хоттабыч в гостях у ребят»;

- буклеты и памятки «Как делить слова на слоги», «Десять простых советов учителя логопеда», «Новые игры для развития мелкой моторики»;

- доступны семьям, оформленные в приемной комнате стенды, книжки-раскладушки с материалами, подготовленными и обсужденными на родительских собраниях, круглых столах.

- проектная деятельность «Моя первая книжка», «Рукописная азбука», «Загадка как средство развития речи», «Портфолио семейного успеха».

- публикации в госпабликах «Наши будни», «Наши педагоги».

Детский сад открыт для родителей и других членов семьи, раздвигает рамки традиционных контактов (на праздниках, собраниях, и др.). Родители, члены семьи предоставляется возможность участвовать в образовательной деятельности, что позволяет значительно разнообразить жизнь детей в дошкольном учреждении. В группах детей 6- 7 лет 1 раз в квартал проходят встречи с интересными людьми с участием членов семьи. Реализуемая форма взаимодействия детского сада и семьи – «Встреча с интересными людьми» - оказалась наиболее эффективной для формирования понятия «деятельность людей», «увлечения людей» и расширения знаний дошкольников о профессиях родителей. Привлекаются семьи к участию в детских познавательно-исследовательских и творческих проектах, сбору информации, подбору и оформлению вместе с ребенком наглядного материала (альбома, коллажа и пр.).

С семьями воспитанников 4-7 лет проводятся творческие мастерские, которым выбирается та или иная тематика мероприятий. Предметная совместная деятельность в творческой мастерской помогает наладить эмоциональный контакт с родителями, членами семьи, улучшить детско-родительские отношения.

Работа в творческой мастерской осуществляется в группах 4-5 лет и 5-6 лет 1 раз в квартал, в группах 6-7 лет 2 раза в год. На время работы групповое помещение превращается в мастерскую, где создаются красивые, интересные и нужные вещи. В рамках творческой мастерской проходят такие мероприятия как:

- выставки поделок, конкурсы творческих работ, выпуск стенгазет и т.д.

В дошкольном образовательном учреждении 4 семьи, воспитывающих ребенка-инвалида. Взаимодействие с семьями данных воспитанников осуществляется в двух направлениях:

- оказание психологической поддержки, которая включает индивидуальное консультирование педагогом-психологом по содержанию и методам коррекционно-развивающей работы в семье, по организации домашнего режима, по налаживанию взаимоотношений ребенка со взрослыми членами семьи, по установлению его контакта с другими детьми в семье и за ее пределами;

- проведение индивидуальных занятий с родителями и их ребенком (по запросу).

События образовательной организации.

Событие предполагает взаимодействие ребенка и взрослого, в котором активность взрослого приводит к приобретению ребенком собственного опыта переживания той или иной ценности. Событийным может быть не только организованное мероприятие, но и спонтанно возникшая ситуация, и любой режимный момент, традиции утренней встречи детей, индивидуальная беседа, общие дела, совместно реализуемые проекты и прочее.

Модель традиционных событий, праздников, мероприятий

МДОАУ «Детский сад № 1 комбинированного вида»

Месяц	Мероприятия, темы						
	Праздники, развлечения, тематические занятия	Тематические недели	Традиции	Спортивные мероприятия	Конкурсы	Выставки	Концерты
Сентябрь	День знаний Азбука	Неделя безопасности и Детям о	Экскурсия на линейку в МОАУ	Осенняя олимпиада		Выставка рисунков «Каким мы	

	безопасност и	пожарной безопасност и	СОШ №8			помним лето»	
Ок-тябрь	Праздник осени	Неделя здоровья		День здоровья		Выставка поделок из природного материала Краски осени Выставка рисунков «Не стареть душою никогда»	Ко дню пожило го человек а
Ноябрь	День народного единства					Выставка рисунков «Сила России – в единстве»	Ко дню матери
Де-кабрь	Новый год	Я - человек. Мои права и обязанности				Новогодни е украшения своими руками	
Январь			Святки Крещение	День здоровья		Выставка рисунков «Зимушка - красавица»	
Фев-раль	Масленица			День защитника отечества			
Март	8 марта Жаворонки весну кличат			День здоровья		Выставка рисунков «мамочка моя»	
Апрель	День космоса День земли	Неделя иммунизаци и и вакцинации			«Мама, папа, я – спортивная семья»	День космонавти ки	
Май			Бессмертн ый полк		Правнуки победы Конкурс чтецов стихотворе ний о ВОВ	Наши победители	Вальс победы
Июнь				Квест «День защиты детей»			День России
Июль	День семьи, любви и верности День Нептуна			Туристическа я прогулка			
Август		Неделя урожая	День флага РФ	До свидания лето			

События, спонтанно возникшие ситуации, режимные моменты, беседы, общие дела

События	Формы, приёмы работы с детьми
режимные моменты	
Конфликтная ситуация между Детьми	Беседа «Кто виноват, давайте разберемся»
Ребенок не хочет делиться Игрушкой	Сюжетно-ролевая игра «Магазин игрушек»
Разбросанные игрушки	Чтение воспитательной сказки «Сказка про Зайку, от которого сбежали игрушки»
Конфликтная ситуация «Обзывание» проявление словесной агрессии среди детей	Разговорные минутки «Давайте говорить друг другу комплименты» (можно использовать аудиозапись первого куплета песни Б. Окуджавы); метод сказкотерапии «Крокодилчик»; коммуникативная игра «Скажи мишке добрые слова»
Конфликтная ситуация между детьми «Ссоры и драка»	Разговорные минутки «Как избежать конфликтов?»; Обсуждение стихотворения «С чего начинается ссора?»; дидактическая игра «Наши поступки», метод арт – терапии «Совместное рисование»; метод сказкотерапии «Маленький медвежонок»
Конфликтная ситуация между детьми «Жадность»	«Здравствуй друг» (коммуникативная игра); Обсуждение рассказа «Сказка про жадность»; дидактическая игра «Этикет»; просмотр и обсуждение мультфильма «Жила – была Царевна - Жадина»
Тревога ребёнка	Просмотр и обсуждение мультфильма «Про бегемота, который боялся прививок»; игра на развитие эмоционального интеллекта «Как ты себя чувствуешь?»; рисование на тему «Мое настроение»; песочная терапия; Коммуникативная игра с мячом «Собираем добрые слова»; упражнение «Закончи предложение»
Традиции утренней встречи детей	
Утро радостных встреч	- Приветствие детьми друг друга, пожелания, обсуждение планов, деятельности на день
Традиции-ритуалы группы	- Утро улыбок, утро обнимашек, утро подарков просто так, утро небылиц, перевертышей, утро встречи с музыкой и др.
Индивидуальные беседы	
Ребенка не берут в игру дети	-Беседа «Ступеньки дружбы», «С чего начинается дружба»
«Почему нужно уметь уступать» Цель: учить детей избегать ссор, уступать и договариваться друг с другом. Развивать способность оценивать своё отношение к позитивным и негативным поступкам	«Правдивость» Цель: Формировать представления о нравственном понятии «уступать, прощать», учить давать моральную оценку поступка героя, помочь понять, что уступить, прощать украшает человека - беседа «Просим прощения»
Ребенок обманывает	Цель: Формировать представления о нравственном понятии «правдивость», учить давать моральную оценку поступка героя, помочь понять, что ложь не украшает человек - беседа «Правдивость»
Ребенок устраивает истерики	- буклет «Как бороться с детской истерикой»
Ребенок за все переживает	- Консультация «Тревожные дети»
Совместные реализуемые проекты	
Агрессивные дети	Проект «Мир эмоций детей»
Обидчивый ребенок	«Как управлять своими эмоциями»

Чем занять ребенка в выходные	Проект «Спорт - это путь к здоровью»
Закаливание детей	Крепыш

Совместная деятельность в образовательных ситуациях

Совместная деятельность в образовательных ситуациях является ведущей формой организации совместной деятельности взрослого и ребенка по освоению ОП ДО, в рамках которой возможно решение конкретных задач воспитания. Воспитание в образовательной деятельности осуществляется в течение всего времени пребывания ребенка в ДОО.

К основным видам организации совместной деятельности в образовательных ситуациях в ДОО относятся:

- ситуативная беседа, рассказ, советы, вопросы;
- социальное моделирование, воспитывающая (проблемная) ситуация, составление рассказов из личного опыта;
- чтение художественной литературы с последующим обсуждением и выводами, сочинение рассказов, историй, сказок, заучивание и чтение стихов наизусть;
- разучивание и исполнение песен, театрализация, драматизация, этюды- инсценировки;
- рассматривание и обсуждение картин и книжных иллюстраций, просмотр видеороликов, презентаций, мультфильмов;
- организация выставок (книг, репродукций картин, тематических или авторских, детских поделок и тому подобное),
- экскурсии (в библиотеку, в школу №6, ДШИ), посещение спектаклей, выставок;
- игровые методы (игровая роль, игровая ситуация, игровое действие и другие);
- демонстрация собственной нравственной позиции педагогом, личный пример педагога, приучение к вежливому общению, поощрение (одобрение, тактильный контакт, похвала, поощряющий взгляд).
- проведение праздничных мероприятий: День матери, День семьи любви и верности, День народного единства, День защитника отечества.
- организация досуга.

Характеристику особенностей развития детей необходимо осуществлять через представление возрастного периода детей, социальной ситуации развития детей в этом возрастном периоде и их ведущей деятельности, а также специфических образовательных потребностей детей с ОВЗ.

Виды совместной с воспитателем деятельности детей по возрастам

с 5 – ти лет	
Патриотическое направление воспитания	
игра-эксперимент, игра-путешествие культурно – досуговая деятельность (отдых, праздники, развлечения, презентация проекта), коллекционирование, создание мини-музеев, проблемные ситуации	
Социальное направление воспитания	
Игра просмотр, рассматривание, чтение и обсуждение создание ситуаций викторина, загадки Беседа, конкурсы, смотры экскурсии, целевые прогулки, поездки на природу, в музеи, театры	
сюжетно – ролевые игры, театрализованные игры, дидактические игры, музыкальные игры, праздники, фестивали	
Познавательное направление воспитания	

Познавательная – исследовательская деятельность (творческая, исследовательская, нормативная) игра-эксперимент, игра-конструирование, игра- путешествие культурно-досуговая деятельность (отдых, праздники, развлечения, презентация проекта) наблюдения, игры с конструктором, опыты, коллекционирование создание мини-музеев, проблемные ситуации, поручения, дежурство
чтение, заучивание наизусть рассматривание иллюстраций инсценирование, драматизация, игра – имитация обсуждение – беседа сочинение сказок, историй сюжетные игры по мотивам произведений
Физическое и оздоровительное направление воспитания
Спортивные игры и упражнения, подвижные игры, дошкольный туризм, танцевальные движения, физкультурные минутки, соревнования, Олимпиады Игра создание ситуаций (беседа, рассказ) викторина, загадки рассматривание, обсуждение закаливание чтение художественной литературы культура питания культура здорового образа жизни в семье
Трудовое направление воспитания
Самообслуживание Хозяйственно бытовой труд Труд в природе Поручения, задания, дежурство, помощь взрослым, игра, беседа, наблюдения Прогулка (сезонные наблюдения, наблюдения за природой на прогулке)
Этико-эстетическое направление воспитания
Рисование, лепка, аппликация, коллективные работы, создание макетов, коллекций и их оформление, украшений к праздникам, украшение предметов, оформление выставок, рассматривание и обсуждение, творческие задания). Знакомство с произведениями, художниками, видами искусства, творческими профессиями) Тематические праздники и развлечения, театрализованные представления, музыкально – литературные композиции, концерты, русское народное творчество, КВН, викторины, забавы.

Организация предметно-пространственной среды.

Предметно-пространственная среда (далее - ППС) должна отражать федеральную, региональную специфику, а также специфику ОО и включать:

- помещений;
- оборудование, в том числе специализированное оборудование для обучения и воспитания обучающихся с ОВЗ;
- игрушки.

ППС должна отражать ценности, на которых строится программа воспитания, способствовать их принятию и раскрытию ребенком с ОВЗ.

Среда включает знаки и символы государства, региона, города и организации.

Среда отражает региональные, этнографические, конфессиональные и другие особенности социокультурных условий, в которых находится Организация.

Среда должна быть экологичной, природосообразной и безопасной.

Среда обеспечивает ребенку с ОВЗ возможность общения, игры и совместной деятельности.

Отражает ценность семьи, людей разных поколений, радость общения с семьей.

Среда обеспечивает ребенку с ОВЗ возможность познавательного развития, экспериментирования, освоения новых технологий, раскрывает красоту знаний, необходимость научного познания, формирует научную картину мира.

Среда обеспечивает ребенку с ОВЗ возможность посильного труда, а также отражает ценности труда в жизни человека и государства (портреты членов семей обучающихся, героев труда, представителей профессий) Результаты труда ребенка с ОВЗ могут быть отражены и сохранены в

среде.

Среда обеспечивает ребенку с ОВЗ возможности для укрепления здоровья, раскрывает смысл здорового образа жизни, физической культуры и спорта.

Среда предоставляет ребенку с ОВЗ возможность погружения в культуру России, знакомства с особенностями региональной культурной традиции. Вся среда дошкольной организации должна быть гармоничной и эстетически привлекательной.

Воспитывающее влияние на ребенка осуществляется через такие формы работы с РППС ДОО как:

- оформление интерьера дошкольных помещений (групп, коридоров, зала, лестничных пролетов и т.п.) и их периодическая переориентация;

- размещение на стенах ДОО регулярно сменяемых экспозиций;

- озеленение присадовой территории, разбивка клумб, посадка деревьев, оборудование спортивных и игровых площадок, доступных и приспособленных для дошкольников разных возрастных категорий, разделяющих свободное пространство ДОО на зоны активного и тихого отдыха;

- регулярная организация и проведение конкурсов, творческих проектов по благоустройству различных участков присадовой территории;

- акцентирование внимания дошкольников посредством элементов РППС (стенды, плакаты, инсталляции) на важных для воспитания ценностях детского сада, его традициях, правилах.

Поэтому территория учреждения благоустроена, каждая группа имеет прогулочный участок и прогулочную веранду. Все участки озеленены насаждениями различных видов деревьев и кустарников, имеются клумбы с однолетними и многолетними насаждениями.

На территории ДОО находятся: площадки для игровой и физкультурной деятельности детей, площадка по изучению и закреплению правил дорожного движения, которая оборудована в соответствии с возрастными потребностями детей. Все оборудование покрашено и имеет эстетический вид.

Среда обеспечивает всестороннее развитие детей дошкольного возраста, в том числе и их нравственное развитие личности в социально-духовном плане, развития самостоятельности благодаря:

- наличию материалов, оборудования и инвентаря для воспитания детей в сфере личностного развития, совершенствование их игровых и трудовых навыков;

- учёту возрастных особенностей детей дошкольного возраста.

Наполняемость развивающей предметно-пространственной среды МДОБУ «Детский сад №1 комбинированного вида» обеспечивает целостность воспитательного процесса в рамках реализации рабочей программы воспитания:

- подбор художественной литературы;

- подбор видео и аудиоматериалов;

- подбор наглядно-демонстрационного материала (картины, плакаты, тематические иллюстрации и т.п.);

- наличие демонстрационных технических средств (экран, телевизор, ноутбук, колонки и т.п.);

- подбор оборудования для организации игровой деятельности (атрибуты для сюжетно-ролевых, театральных, дидактических игр);

- подбор оборудования для организации детской трудовой деятельности (самообслуживание, бытовой труд, ручной труд).

Материально-техническое оснащение развивающей предметно-пространственной среды изменяется и дополняется в соответствии с возрастом воспитанников и календарным планом воспитательной работы ДОО на текущий учебный год.

2.9.4 Организационный раздел программы воспитания

[П. 49.3 Приказа Министерства просвещения РФ от 24 ноября 2022 г. № 1022 "Об утверждении федеральной адаптированной образовательной программы дошкольного образования для обучающихся с ограниченными возможностями здоровья"](#)

Кадровое обеспечение воспитательного процесса

Реализация Программы осуществляется:

1) педагогическими работниками в течение всего времени пребывания воспитанников в ДОО;

2) учебно-вспомогательными работниками в группе в течение всего времени пребывания воспитанников в Учреждении (каждая группа непрерывно сопровождается одним учебно-вспомогательным работником);

3) иными педагогическими работниками, вне зависимости от продолжительности пребывания воспитанников в Учреждении.

Соответствующие должности иных педагогических работников устанавливаются Организацией самостоятельно в зависимости от содержания Программы.

Уровень профессиональной подготовки педагогических работников соответствует требованиям квалификационных характеристик ЕКС и профстандарту.

В ДОО 27 педагогов, квалифицированных специалистов. Среди них: 21 воспитатель, 2 музыкальных руководителя, 3 учителя-логопеда, 1 педагог-психолог, 1 инструктор по физической культуре, 1 старший воспитатель.

Из педагогов имеют высшее педагогическое образование – 13 человек; среднее профессиональное педагогическое образование – 14 человек.

10 педагогов имеют высшую квалификационную категорию, 16 педагогов имеют первую квалификационную категорию, 1 педагог не аттестован (молодой специалист).

Уровень профессиональной подготовленности воспитателей, их мастерство, умение руководить процессом также оказывают большое влияние на его ход и результаты. Процесс воспитания имеет двусторонний характер. Его течение необычно тем, что идет в двух направлениях: от воспитателя к воспитаннику и от воспитанника к воспитателю. Управление процессом строится главным образом на обратных связях, т. е. на той информации, которая поступает от воспитанников. Чем больше ее в распоряжении воспитателя, тем целесообразнее воспитательное воздействие.

Содержание деятельности педагога на этапе осуществления педагогического процесса представлено взаимосвязанной системой таких педагогических действий, как:

- постановка перед воспитанниками целей и разъяснение задач деятельности;
- создание условий для принятия задач деятельности коллективом и отдельными воспитанниками;
- применение отобранных методов, средств и приемов осуществления педагогического процесса;
- обеспечение взаимодействия субъектов педагогического процесса и создание условий для его эффективного протекания;
- использование необходимых приемов стимулирования активности обучающихся;
- установление обратной связи и своевременная корректировка хода педагогического процесса.

Воспитательная деятельность педагога проявляется, прежде всего, в ее целях. Она не имеет конкретного предметного результата, который можно было бы воспринимать с помощью органов чувств, поскольку направлена на обеспечение эффективности других видов деятельности (учебной, трудовой). Содержание, формы и методы воспитательной деятельности педагога всегда подчинены тому или иному виду деятельности детей. О ее эффективности можно судить и по таким критериям, как уровень развития коллектива, обученность и воспитанность обучающихся, характер сложившихся взаимоотношений, сплоченность группы дошкольников. Однако основной продукт воспитательной деятельности всегда носит психологический характер.

Основным признаком эффективного педагогического взаимодействия является взаимосвязь всех педагогов ДОО, направленная на развитие личности ребенка, социального становления, гармонизацию взаимоотношений детей с окружающим социумом, природой, самим собой.

Воспитательная деятельность педагога включает в себя реализацию комплекса организационных и психолого-педагогических задач, решаемых педагогом с целью обеспечения оптимального развития личности ребенка.

Методическая детализация реализации воспитательной деятельности педагога осуществляется в процессе ее проектирования и организации.

Наименование должности	Функционал, связанный с организацией и реализацией воспитательного процесса
Заведующий детским садом	<ul style="list-style-type: none"> - управляет воспитательной деятельностью на уровне ДОО; - создает условия, позволяющие педагогическому составу реализовать воспитательную деятельность; - проводит анализ итогов воспитательной деятельности в ДОО за учебный год; - планирует воспитательную деятельность в ДОО на учебный год, включая календарный план воспитательной работы на учебный год; - регулирует воспитательную деятельность в ДОО; - контролирует исполнение управленческих решений по воспитательной деятельности в ДОО (в том числе осуществляет мониторинг качества организации воспитательной деятельности в ДОО).
Старший воспитатель	<ul style="list-style-type: none"> - формирование мотивации педагогов к участию в разработке и реализации разнообразных образовательных и социально значимых проектов; - информирование о наличии возможностей для участия педагогов в воспитательной деятельности; - наполнение сайта ДОО информацией о воспитательной деятельности; - организация повышения психолого-педагогической квалификации воспитателей; - организационно-координационная работа при проведении общесадовых воспитательных мероприятий; - участие обучающихся в районных и городских, конкурсах и т.д.; - организационно-методическое сопровождение воспитательной деятельности педагогических инициатив; - создание необходимой для осуществления воспитательной деятельности инфраструктуры; - развитие сотрудничества с социальными партнерами; - стимулирование активной воспитательной деятельности педагогов;
Педагог-психолог	<ul style="list-style-type: none"> - оказание психолого-педагогической помощи; - осуществление социологических исследований обучающихся; - организация и проведение различных видов воспитательной работы; - подготовка предложений по поощрению обучающихся и педагогов за активное участие в воспитательном процессе
Воспитатель Музыкальный Руководитель Учитель-логопед	<ul style="list-style-type: none"> - обеспечивает занятие обучающихся творчеством, медиа, физической культурой; - формирует у обучающихся активную гражданскую позицию, сохраняет и приумножает нравственные, культурные и научные ценности в условиях современной жизни, сохранение традиций ДОО; - организует работу по формированию общей культуры будущего школьника; - внедряет здоровый образ жизни; - внедряет в практику воспитательной деятельности научные достижения, новые технологии образовательного процесса; - организует участие обучающихся в мероприятиях, проводимых районными и другими структурами в рамках воспитательной деятельности.
Помощник воспитателя	<ul style="list-style-type: none"> - совместно с воспитателем обеспечивает занятие обучающихся творчеством, трудовой деятельностью; - участвует в организации работы по формированию общей культуры будущего школьника.

Нормативно-методическое обеспечение.

Для реализации программы воспитания ДОО используется практическое руководство "Воспитателю о воспитании", представленное в открытом доступе в электронной форме на платформе институт воспитания.рф.

Содержание нормативно-правового обеспечения как вида ресурсного обеспечения реализации программы воспитания в ДООУ включает:

- Конституция Российской Федерации;
- Федеральный закон от 29 декабря 2012 года №273-ФЗ «Об образовании в Российской Федерации»;
- Указ Президента Российской Федерации от 02.07.2021 № 400 «О Стратегии национальной безопасности Российской Федерации»;
- Стратегия развития воспитания в Российской Федерации на период до 2025 года;
- Федеральная образовательная программа дошкольного образования (утверждена приказом Минпросвещения России от 25 ноября 2022 г. № 1028, зарегистрировано в Минюсте России 28 декабря 2022 г., регистрационный № 71847

Основные локальные акты:

- устав МДОАУ «Детский сад № 1 комбинированного вида»;
- правила внутреннего распорядка воспитанников;
- образовательная программа дошкольного образования муниципального дошкольного образовательного автономного учреждения «Детский сад № 1 комбинированного вида»
- адаптированная образовательная программа дошкольного образования для детей с общим недоразвитием речи муниципального дошкольного образовательного автономного учреждения «Детский сад № 1 комбинированного вида»;
- должностные инструкции специалистов, отвечающих за организацию воспитательной деятельности в ДООУ;
- документы, регламентирующие воспитательную деятельность в ДООУ (штатное расписание, обеспечивающее кадровый состав, реализующий воспитательную деятельность в ДООУ).

Требования к условиям работы с особыми категориями детей.

По своим основным задачам воспитательная работа в ДОО не зависит от наличия (отсутствия) у ребенка особых образовательных потребностей.

В основе процесса воспитания детей в ДОО лежат традиционные ценности российского общества. Созданы особые условия воспитания для отдельных категорий обучающихся, имеющих особые образовательные потребности: дети с инвалидностью, дети с ограниченными возможностями здоровья, дети из социально уязвимых групп (воспитанники детских домов, дети из семей мигрантов, и так далее), одаренные дети и другие категории.

Инклюзия подразумевает готовность образовательной системы принять любого ребенка независимо от его особенностей (психофизиологических, социальных, психологических, этнокультурных, национальных, религиозных и других) и обеспечить ему оптимальную социальную ситуацию развития.

Программа предполагает создание следующих условий, обеспечивающих достижение целевых ориентиров в работе с особыми категориями детей:

1) направленное на формирование личности взаимодействие взрослых с детьми, предполагающее создание таких ситуаций, в которых каждому ребенку с особыми образовательными потребностями предоставляется возможность выбора деятельности, партнера и средств; учитываются особенности деятельности, средств ее реализации, ограниченный объем личного опыта детей особых категорий;

2) формирование игры как важнейшего фактора воспитания и развития ребенка с особыми образовательными потребностями, с учетом необходимости развития личности ребенка, создание условий для самоопределения и социализации детей на основе

социокультурных, духовно-нравственных ценностей и принятых в российском обществе правил и норм поведения;

3) создание воспитывающей среды, способствующей личностному развитию особой категории дошкольников, их позитивной социализации, сохранению их индивидуальности, охране и укреплению их здоровья и эмоционального благополучия;

4) доступность воспитательных мероприятий, совместных и самостоятельных, подвижных и статичных форм активности с учетом особенностей развития и образовательных потребностей ребенка; речь идет не только о физической доступности, но и об интеллектуальной, когда созданные условия воспитания и применяемые правила должны быть понятны ребенку с особыми образовательными потребностями;

5) участие семьи как необходимое условие для полноценного воспитания ребенка дошкольного возраста с особыми образовательными потребностями.

Основные условия реализации Программы воспитания в Организации

[П. 49.4 Приказа Министерства просвещения РФ от 24 ноября 2022 г. № 1022 "Об утверждении федеральной адаптированной образовательной программы дошкольного образования для обучающихся с ограниченными возможностями здоровья"](#)

Задачи воспитания обучающихся с ОВЗ в условиях Организации

[П.49.5 Приказа Министерства просвещения РФ от 24 ноября 2022 г. № 1022 "Об утверждении федеральной адаптированной образовательной программы дошкольного образования для обучающихся с ограниченными возможностями здоровья"](#)

III. ОРГАНИЗАЦИОННЫЙ РАЗДЕЛ ОБЯЗАТЕЛЬНОЙ ЧАСТИ ПРОГРАММЫ И ЧАСТИ, ФОРМИРУЕМОЙ УЧАСТНИКАМИ ОБРАЗОВАТЕЛЬНЫХ ОТНОШЕНИЙ

3.1 Организационное обеспечение образования обучающихся с тяжелым нарушением речи (создание нормативной базы, фиксирующей права ребенка с ОВЗ, разработка локальных актов, обеспечивающих эффективное образование других обучающихся)

Организационное обеспечение образования обучающихся с ОВЗ базируется на нормативно-правовой основе, которая определяет специальные условия дошкольного образования обучающихся этой категории. Создание этих условий обеспечивает реализацию не только образовательных прав самого ребенка на получение соответствующего его возможностям образования, но и реализацию прав всех остальных обучающихся, включенных наравне с ребенком с ОВЗ в образовательное пространство.

Образовательный процесс по профессиональной коррекции нарушений развития строится с учетом возрастных и индивидуальных особенностей, особых образовательных потребностей детей с ОВЗ и заключений территориальной психолого-медико-педагогической комиссии. Первые две недели сентября отводятся всеми специалистами для углубленной диагностики развития детей с ОВЗ, сбора анамнеза, индивидуальной работы с детьми, совместной деятельности с детьми в режимные моменты, для проведения заседания ПМПк. ПМПк обеспечивает диагностико-коррекционное, психолого-медико-педагогическое сопровождение воспитанников с отклонениями в развитии, исходя из реальных возможностей образовательного учреждения и в соответствии со специальными образовательными потребностями, возрастными и индивидуальными особенностями, состоянием соматического и нервно-психического здоровья воспитанников. ПМПк разрабатывает индивидуальные образовательные

маршруты, и в дальнейшем отслеживает динамику развития ребенка, эффективности использования выбранных методов и технологий. Заседания проводятся с периодичностью не реже одного раза в квартал и внеплановые по запросу родителей и специалистов. При необходимости углубленной диагностики и/или разрешения конфликтных и спорных вопросов специалисты ПМПк рекомендуют родителям обратиться в территориальную психолого-медико-педагогическую комиссию (ТМПМК).

3.2 Описание обеспеченности методическими материалами и средствами обучения и воспитания

П. 53 Приказа Министерства просвещения РФ от 24 ноября 2022 г. № 1022 "Об утверждении федеральной адаптированной образовательной программы дошкольного образования для обучающихся с ограниченными возможностями здоровья"

Материально-технические условия реализации АОП ДО для обучающихся с ОВЗ обеспечивают возможность достижения обучающимися установленных Стандартом результатов освоения образовательной программы дошкольного образования.

Образовательная область «Социально-коммуникативное развитие»

Белая К.Ю. Формирование основ безопасности у дошкольников. Пособие для педагогов дошкольных учреждений и родителей.- М.:МОЗАИКА-СИНТЕЗ, 2014, 2016.
И.В. Кононова «Сценарии по пожарной безопасности для дошкольников» Москва «АЙРИС-ПРЕСС» 2006

Давыдова, С. Романова «Один дома или техника детской безопасности. Как избежать несчастных случаев, если ребенок остается один дома» Ростов-на-Дону «Феникс» 2003

А. Иванов «Азбука безопасности. Как неразлучные друзья дорогу переходили» Москва «АСТ – ПРЕСС» 1996

А. Иванов «Азбука безопасности. Как неразлучные друзья в воде не тонули» Москва «АСТ – ПРЕСС» 1996

Э.Я. Степанкова, М. Ф. Филенко «Дошкольникам о правилах дорожного движения» Москва «Просвещение» 1979

А. Извекова «Правила дорожного движения 2» Н Москва «Просвещение» 1982

Жучкова Г.Н. «Нравственные беседы»

С.И. Семенка Уроки добра

Л. П. Молодова «Нравственно-экологическое воспитание дошкольников» Минск «Асар» 2001

Л.В. Куцакова Нравственно-трудовое воспитание ребенка-дошкольника» Москва «Владос» 2003

Н.В. Микляева, Ю. В Микляева, А. Г Артян «Социально-нравственное воспитание детей от 2 до 5 лет» Москва «АЙРИС-пресс» 2009

Е.А. Алябьева «Нравственно-этические беседы с дошкольниками» Москва ТЦ «Сфера» 2003

Т.С. Комарова, Л. В. Куцакова, Л. Ю. Павлова «Трудовое воспитание в детском саду» Москва «Мозайка-синтез» 2006

Ю.Е. Антонов «Великой победе посвящается» Москва ТЦ «Сфера» 2010

Ю.Е. Антонов «Как научить детей любить родину» Москва «АРКТИ» 2003

А. Шорыгина «Родное слово. Нравственно- патриотическое воспитание» Т. Москва «Книголюб» 2003

И. Сорокина «История России. Правдивые сказки» Москва «Обруч» 2013

И.А. Агапова, М. А. Давыдова «Беседа о великих соотечественниках с детьми 5-7 лет» Москва ТЦ «Сфера» 2005

И.Ф. Мулько Социально-нравственное воспитание детей 5-7 лет» Москва «ТЦ Сфера» 2004

С.А. Козлова «Социальное развитие дошкольников, советы родителя» Москва

- «Школьная пресса» 2003
 М.М. Безруких «Развитие социально уверенности дошкольников Москва «Владос»
 2002
 Б.С. Волков, Н. В. Волкова «Учим общаться детей 3-7 лет» Москва «ТЦ Сфера» 2014
 С.А. Козлова «Я – человек» Москва «Школьная пресса» 2004
 А.В. Козлова, Р. П. Дешеулина «Работа ДОУ с семьей» Москва «ТЦ Сфера» 2004
 К.Ю. Белая «Как обеспечить безопасность дошкольников» Москва «Просвещение»
 2004
 Г.Д. Беляевский «Правила дорожного движения для детей 3-7 лет» Волгоград
 «Учитель» 2016
 Н.Б. Улашенко «Правила дорожного движения» Волгоград «Корифей» 2010
 Н.Ф. Губанова «Игровая деятельность в детском саду» Москва «Мозайка-синтез»
 2006
 О.М. Дьяченко, Е. Л. Агаева «Чего на свете не бывает» Москва «Просвещение» 2001
 З.М. Богуславская, Е. О. Смирнова «Развивающие игры для детей младшего
 дошкольного возраста» Москва «Просвещение» 2001
 Е.А. Алябьева «Тематические дни и недели в детском саду» Москва «ТЦ Сфера»
 2011
 Н.А. Короткова «Сюжетная игра дошкольников» Москва «Линка-пресс» 2016
 А.И. Масаков Г. А. Тумакова «Учите, играя», Москва «Просвещение» 1983
 А.Н. Давидчук «Обучение и игра» Москва «Мозайка-синтез» 2004
 Н.Я. Михайленко, Н. А. Короткова «Как играть с ребенком» Москва «Обруч» 2012
 Л.А. Пенькова «Развитие игровой активности дошкольников» Москва «ТЦ Сфера»
 2010
 Н.А. Виноградова, Н. В. Микляева «Формирование гендерной идентичности»
 Москва «ТЦ Сфера» 2013
 О.И. Давыдова, С. М. Вялкова «Беседы об ответственности и правах ребенка»
 Москва «ТЦ Сфера» 2008
 А.М. Щетинина, О. И. Иванова «Полоролевое развитие детей 5-7 лет» Москва «ТЦ
 Сфера» 2010
 И.В. Лапина «Адаптация детей при поступлении в детский сад» Волгоград
 «Учитель» 2011
Образовательная область «Познавательное развитие»
 О.А. Скоролупова «Ранняя весна» Москва «Скрипторий» 2003
 О.А. Скоролупова «Осень» Москва «Скрипторий» 2004
 О.А. Скоролупова «Лето» Москва «Скрипторий» 2006
 О.А. Скоролупова «Осень. Часть 1» Москва «Скрипторий» 2006
 О.А. Скоролупова «Зима» Москва «Скрипторий» 2003
 О.А. Скоролупова «Домашние животные» и «Дикие животные средней полосы
 России» Москва «Скрипторий» 2004
 О.А. Скоролупова «Животный мир жарких стран» Москва «Скрипторий» 2005
 О.А. Скоролупова «Весна. Насекомые. Перелётные птицы» Москва «Скрипторий»
 2004
 О.А. Скоролупова «Цветущая весна. Травы» Москва «Скрипторий» 2004
 «Вода» О. А. Скоролупова Москва «Скрипторий» 2003
 Т.А. Шорыгина «Злаки. Какие они?» Москва «ГНОМ и Д» 2003
 Т.А. Шорыгина «Насекомые. Какие они?» Москва «ГНОМ и Д» 2003
 Т.А. Шорыгина «Ягоды. Какие они?» Москва «ГНОМ и Д» 2004
 Т.А. Шорыгина «Какие месяцы в году Москва «ГНОМ и Д» 2004
 Т.А.Шорыгина «Кустарники. Какие они?» Москва «ГНОМ и Д» 2004
 Т.А. Шорыгина «Грибы. Какие они?» Москва «ГНОМ и Д» 2004
 О.Е. Громова «Формирование элементарных математических представлений у детей

- раннего возраста» Москва «ТЦ Сфера» 2006
- С.Н. Николаева «Юный эколог» Москва «Мозайка-синтез» 2002
- Н. Рыжова «Наш дом – природа» Москва «Линка-пресс» 2017
- А.И. Иванова «Методика организации экологических наблюдений и экспериментов в детском саду» Москва «ТЦ Сфера» 2003
- Л.Н. Прохорова «Экологическое воспитание дошкольников» Москва «АРКТИ» 2004
- Л.П. Молодова «Игровые экологические занятия с детьми» Минск «Асар» 1996
- Т.М. Бондаренко «Экологические занятия с детьми 5-6 лет» Воронеж «ТЦ Учитель» 2002
- Т.М. Бондаренко «Экологические занятия с детьми 6-7 лет» Воронеж «ТЦ Учитель» 2002
- А.М. Федотова «Познаем окружающий мир играя» Москва «ТЦ Сфера» 2014
- Е.А. Алябьева «Знакомим детей с человеческим организмом» Москва «ТЦ Сфера» 2015
- «Беседы с дошкольниками» Т. В. Потапова Москва «ТЦ Сфера» 2003
- Н.В. Алёшина «Ознакомление дошкольников с окружающим и социальной действительностью младшая группа» Москва «ЦГЛ» 2004
- Г.М. Блинова «Занятия познавательное развитие детей 5-7 лет» Москва «ТЦ Сфера» 2007
- Е.А. Алябьева «Познавательное развитие ребенка сказки о природе» Москва «ТЦ Сфера» 2016
- З.А. Михайлова, И. Н. Чеплашкина, Т. Г. Харько «Математические игры для детей младшего дошкольного возраста» СПб «Детство-пресс» 2011
- Е.В. Менькова «Занимательная геометрия подготовительная группа» Волгоград «Корифей» 2009
- Т.В. Вострухина, Л. А. Кондрыкинская «Знакомим с окружающим миром детей 3-5 лет» Москва «ТЦ Сфера» 2015
- Н.Е. Веракса, О. Р. Галимов «Познавательно-исследовательская деятельность дошкольников» Москва «Мозайка-синтез» 2012
- О.А. Соломенникова «Ознакомление с природой в детском саду старшая группа» Москва «Мозайка-синтез» 2017
- Е.Е. крашениников, О. Л. Холодова «Развитие познавательных способностей дошкольников» Москва «Мозайка-синтез» 2014
- С.Н. Николаева «Экологическое воспитание дошкольников» «Издательство АСТ» 1998
- «Сценарии занятий по экологическому воспитанию. Дошкольников» Л. Г. Горькова, А. В. Кочергина, Л. А. Обухова Москва «ВАКО» 2005
- О.А. Скоролупова «Занятия с детьми старшего дошкольного возраста по теме покорение космоса» Москва «Скрипторий» 2009
- Н. Рыжова, С. Мусиенко «Вода вокруг нас» Москва «Линка-пресс» 2016
- Н. Рыжова, С. Мусиенко «Воздух вокруг нас» Москва «Линка-пресс» 2013
- Е. В. Колесникова «Я считаю до десяти» Москва «ТЦ Сфера» 2005
- З.А. Михайлова «Игровые занимательные задачи для дошкольников» Москва «просвещение» 1990
- А.В. Калинин «Обучение математике детей дошкольного возраста с нарушением речи» Москва «Айрис-пресс» 2005
- В.П. Новикова «Математика в детском саду. Сценарии занятий с детьми 6-7 лет.
- В.П. Новикова. Математика в детском саду. Сценарии занятий с детьми 5-6 лет
- В.П. Новикова. Математика в детском саду. Сценарии занятий с детьми 4-5 лет
- В.П. Новикова. Математика в детском саду. Сценарии занятий с детьми 3-4 лет
- Н.С.Галицына «Конспекты комплексных тематических занятий»
- Г.Н. Винникова «Занятие с детьми 2-3 лет»

- Н.А.Карпухина «Конспекты занятий в 1 мл. группе»
Т.М.Бондаренко «Конспекты занятий в 1 мл. группе»
О.А. Соломенникова «Ознакомление с природой в ДС»
Мосалова Л.Л. «Я и мир»
Е.А. Мартынова, И.М. Сучкова. «Организация опытно-экспериментальной деятельности детей 2-7 лет»
Каушкаль О.Н. «Формирование целостной картины мира»
Захарова Н.И. «Играем с логическими блоками Дьенеша» Учебный курс для детей 5-6 лет»
Т.Н. Вострухина, Л.А. Кондрыкинская «Знакомим с окружающим миром детей 5-7 лет»
Л.Г. Горькова, А.В. Кочергина «Сценарии занятий по экологическому воспитанию дошкольников»
О.А. Скоролупова, занятия с детьми ст.дошк. возраста по теме «Домашние животные и дикие животные средней полосы России»
Н.В. Алешина «Ознакомление дошкольников с окружающим и социальной действительностью»
Воронкевич О.А. «Добро пожаловать в экологию»,
Волчкова В.Н. «Конспекты занятий в старшей группе».
И.А. Помараева, В.А. Позина «Формирование элемент.математ. представлений»
В. Н. Волчкова «Конспекты занятий в младшей группе детского сада»
В. П. Новикова «Математика в детском саду» Младший дошкольный возраст
М. В. Карпеева «ФЦКМ. Познавательная - информационная часть, игровые технологии. Вторая младшая группа»
О.В. Дыбина «Занятия по ознакомлению с окружающим миром во второй младшей группе детского сада»
- Образовательная область «Речевое развитие»**
- Е.В. Колесникова «Развитие фонематического слуха у детей 4-5 лет» Москва «ЮВЕНТА» 2007
Е.В. Колесникова «Развитие звуко-буквенного анализа у детей 5-6 лет» Москва «ЮВЕНТА» 2008
Е.В. Колесникова «Развитие звуковой культуры речи у детей 3-4 лет» Москва «ЮВЕНТА» 2007
В.В. Гербова «Занятия по развитию речи в старшей группе детского сада» Москва «Мозайка-синтез» 2010
А.И. Максаков «Воспитание звуковой культуры речи у дошкольников» Москва «Мозайка-синтез» 2006
С.Ю. Мещерякова «Развитие речи» А. Г. Ружская, Москва «Мозайка-синтез» 2006
В. В. Гербова «Развитие речи в детском саду старшая группа» Москва «Мозайка-синтез» 2014
В.В. Гербова «Развитие речи в разновозрастной группе детского сада» Москва «Мозайка-синтез» 2010
А.И. Максаков «Развитие правильной речи ребенка в семье» Москва «Мозайка-синтез» 2006
Л.Ф. Климанова «Читалочка» Москва «Просвещение» 2004
Е.В. Колесникова «Программа от звука к букве» Москва «ЮВЕНТА» 2005
А.Г. Арушанова «Речь и речевое обучение детей» Москва «Мозайка-синтез» 2004
Л.Н. Смирнова «Обучение дошкольников чтению» Москва «Мозайка-синтез» 2005
Н.В. Соловьева «Подготовка к обучению грамоте детей с недостатками речи» Москва «ТЦ Сфера» 2009
Е.В. Колесникова «Программа от звука к букве. Обучение дошкольников элементам грамоты» Москва «ЮВЕНТА» 2007

- Э.П. Короткова «Обучение рассказыванию в детском саду Москва «Просвещение» 1978
- Т.И. Гризик, Л.Е. Тимошук «Занятие по развитию речи 5-6 лет» Москва 1998
- А.Г. Арушанова «Формирование грамматического строя речи» Москва «Мозайка-синтез» 2005
- Е.А. Алябьева «Грамота для дошкольника» Москва «ТЦ Сфера» 2013
- Т.М. Борменкова «Русский фольклор в развитии речи детей» Москва «ТЦ Сфера» 2018
- А.А. Политыкина «Сказкотерапия» О. Ф. Васькова, СПб «ЛДетство-пресс» 2011
- С. П. Цуканова, Л. Л. Бетц «Учим ребенка говорить и читать» Москва «Гном и Д» 2012
- Т.И. Петрова, Е. С. Петрова «Игры и занятия по развитию речи дошкольников» Москва «Школьная- пресса» 2006
- В.Н. Волчкова, Н. В. Степанова «Конспекты занятий в старшей группе детского сада развитие речи» Воронеж «Учитель» 2004
- В.В. Гербова «Конспекты занятий по развитию речи в младшей возрастной группе» Москва «ВЛАДОС» 2003
- Д.В.Додокина "речевое развитие»
- Н.С.Галицына «Конспекты комплексных тематических занятий»
- О.С. Ушакова «Развитие речи детей 6-7 лет»
- Ушакова О.С. «Развитие речи детей 5 – 7 лет»
- Ушакова О.С. «Развитие речи детей 3-5 лет»
- О.С. Ушакова «Ознакомление дошкольников с литературой и развитие речи. Методическое пособие»
- Образовательная область «Художественно-эстетическое развитие»**
- Т.А. Бударина «Знакомство детей с русским народным творчеством» СПб «ДЕТСТВО-ПРЕСС» 2001
- Р.Г. Казакова «Занятия по рисованию с дошкольниками» Москва «ТЦ Сфера» 2017
- Т.А. Цквитария «Нетрадиционные техники рисования» Москва «ТЦ Сфера» 2011
- Л.В. Куцакова «Занятия по конструированию из строительного материала» Москва «Мозайка-синтез» 2007
- Е.А. Янушко «Аппликация с детьми раннего возраста» Москва «Мозайка-синтез» 2006
- В.Н. Волчкова, Н. В. Степанова «Конспекты занятий в старшей группе детского сада изо» Воронеж ТЦ «Учитель» 2006
- О.А. Скоролупова «Знакомство детей дошкольного возраста с русским народным декоративно-прикладным искусством» Москва «Скрипторий» 2003
- Т.Н. Доронова «Изобразительная деятельность и эстетическое развитие детей от 4 до 5 лет» Москва 1997
- О.В. Павлова «Изобразительная деятельность художественный труд старшей группы» Волгоград «Учитель» 2015
- Л. Куцакова «Творим и мастерим» Москва «Воспитание дошкольника» 2004
- А. В. Шестакова «Росток» Челябинск 1996
- Е. Немешаева «Рисуем пальчиками» Москва «Астрель» 2012
- Н.А. Курочкина «О портретной живописи-детям» СПб «Детство-пресс» 2008
- Ю. Дорожин «Каргопольская игрушка» Москва «Мозайка-синтез» 2007
- Ю. Дорожин «Гродецкая роспись» Москва «Мозайка-синтез» 2003
- Ю. Дорожин «Дымковская игрушка» Москва «Мозайка-синтез» 2006
- Ю. Дорожин «Сказочная гжель» Москва «Мозайка-синтез» 2003
- А.А. Грибовская «Детям о народном искусстве» Москва «Просвещение» 2004
- Т.Н. Доронова «Дошкольникам об искусстве» Москва «Просвещение» 2003
- Л.В. Грушина «Лепка + аппликация» Москва «Карапус» 2003

- А.П. Аверьянова «Изобразительная деятельность в детском саду» Москва «Мозайка-синтез» 2001
- К.В. Тарасова, Т. Г. Рубан «Дети слушают музыку» Москва «Мозайка-синтез» 2001
- Н.В. Шайдулова «Развитие ребенка в конструктивной деятельности» Москва «ГЦ Сфера» 2008
- Т.И. Бобкова, В. Б. Красносельская, Н. Н Прудыус «Художественное развитие детей 6-7 лет» Москва «ГЦ Сфера» 2014
- Т.С. Комарова «Народное искусство в воспитании детей» Москва «Российское педагогическое агентство» 1997
- Л.В. Куцакова «Конструирование и художественный труд в детском саду» Москва «ГЦ Сфера» 2008
- Е.В. Котова, С. В. Кузнецова, Т. А. Романова «Развитие творческих способностей дошкольников» Москва «ГЦ Сфера» 2010
- И.А. Лыкова «Развитие ребенка в изобразительной деятельности» Москва «ГЦ Сфера» 2011
- Л.В. Куцакова «Занятия по конструированию из строительного материала подготовительная группа» Москва «Мозайка-синтез» 2006
- Л.В. Куцакова «Занятия по конструированию из строительного материала старшая группа» Москва «Мозайка-синтез» 2006
- Т.Н. Доронова «Изобразительная деятельность и эстетическое развитие детей от 6 до 7 лет» Москва 1999
- М.Б. Зацепина «Музыкальное воспитание в детском саду» Москва «Мозайка-синтез» 2006
- Н.В. Зарецкая «Календарные музыкальные праздники» Москва «Айрис-пресс» 2006
- И.В. Груздова, С. В. Кузнецова, Л. Т. Куракина «Музыкальные праздники в детском саду» Москва «ГЦ Сфера» 2018
- Е.А. Янушко «Лепка с детьми раннего возраста 1-3 года» Москва «Мозайка-синтез» 2005
- Д. Н. Колдина «Лепка и рисование с детьми 2-3 лет» Москва «Мозайка-синтез» 2007
- Е.А. Янушко «Аппликация с детьми раннего возраста» Москва «Мозайка-синтез» 2006
- Е.А. Янушко «Рисование с детьми раннего возраста» Москва «Мозайка-синтез» 2006
- Т.Доронова «Театрализованная деятельность как средство развития детей 4-6 лет» Москва «Обруч» 2014
- Н.Д. Сорокина «Сценарии театральных кукольных занятий» Москва «АРКТИ» 2004
- Т.Н. Доронова «Развитие детей 6-7 лет в театрализованной деятельности» Москва 1999
- Н.С. Галицына «Конспекты комплексных тематических занятий»
- О.В. Павлова «Худ. творчество»
- Н.Н. Леонова Художественно эстетическое развитие детей в младшей и средней группах ДОУ.
- И.А.Лыкова Изобразительная деятельность в д/с. Младшая группа
- И.А.Лыкова Изобразительная деятельность в д/с. Средняя группа
- И.А.Лыкова Изобразительная деятельность в д/с. Старшая группа
- И.А.Лыкова Изобразительная деятельность в д/с. Подготовительная группа
- «Ладушки» И.М. Каплунова, И.А., Новоскольцева, 2015;
- Образовательная область «Физическое развитие»
- Сценарии оздоровительных досугов для детей 6 – 7 лет М.Ю. Каргушина – М.,2004
- Физкультурные праздники в детском саду Н. Луконина – М., 2003
- М.А. Рунова Дифференцированные занятия по физической культуре с детьми 5 – 7 лет – М., 2006
- М.А. Рунова Дифференцированные занятия по физической культуре с детьми 3 – 4

лет – М., 2006

Подвижные игры и игровые упражнения для детей третьего года жизни М.Ф. Литвинова – М., 2014

Формирование нравственного здоровья дошкольников Е.Б. Боровкова – М., 2013

Беседы о здоровье Т.А. Шорыгина – М., 2010

Я и мое тело С.Е. Кадриков – М., 2013

Спортивные игры с нестандартным оборудованием Л.Н. Сивачева СПб.: ООО «ДЕТСТВО-ПРЕСС», 2013.

Конспекты сценариев по физической культуре для дошкольников Н.В. Мулаева СПб.: ООО «ДЕТСТВО-ПРЕСС», 2010.

Физкульт – Ура! Г.И. Погадаев Школьная пресса, 2012

Развивающие занятия по физической культуре и укреплению здоровья для дошкольников Н.Ф. Дик ФЕНИКС, 2005

Физическое развитие и здоровье детей 3-7 лет С.С. Прищепа ТЦ Сфера, 2009

Игры которые лечат от 1-3 лет А.С. Голованов ТЦ Сфера, 2004

Плоскостопие у детей 6-7 лет В.С. Лосева ТЦ Сфера, 2004

Здоровьесберегающая система в ДОУ М.А. Павлова Учитель, 2014

Утренняя гимнастика в детском саду 3-5 лет Т.Е. Харченко Мозаика – синтез, 2007

Утренняя гимнастика в детском саду 2-7 лет Г.А. Прохорова Айрис-пресс, 2005

Планы, конспекты НОД с детьми 2-7 лет в ДОО О.Н. Моргунова МЕТОДА, 2013

Комплексы сюжетных утренних гимнастик для дошкольников Л.А. Соколова СПб.: ООО «ДЕТСТВО-ПРЕСС», 2015.

Подвижные игры с бегом для детей 4-7 лет Е.А. Сочеванова СПб.: ООО «ДЕТСТВО-ПРЕСС», 2012.

Бодрящая гимнастика для дошкольников Т.Е. Харченко СПб.: ООО «ДЕТСТВО-ПРЕСС», 2015.

Пензулаева Л.И Физическая культура в детском саду. Младшая группа. М.: Мозаика-Синтез, 2015

Пензулаева Л.И Физическая культура в детском саду. Средняя группа. М.: Мозаика-Синтез, 2015

Пензулаева Л.И Физическая культура в детском саду. Старшая группа. М.: Мозаика-Синтез, 2015

Пензулаева Л.И Физическая культура в детском саду. Подготовительная группа. М.: Мозаика-Синтез, 2015

Часть Программы, формируемая участниками образовательных отношений

Занимательные финансы	<ol style="list-style-type: none">1. Стахович Л.В., Семенкова Е.В., Рыжановская Л.Ю. Программа «Азы финансовой культуры для дошкольников»: пособие для воспитателей, методистов и руководителей дошкольных учреждений/Л.В.Стахович, Е.В.Семенкова, Л.Ю.Рыжановская. – М.: ВИТА-ПРЕСС, 2019. – 32 с.2. Стахович Л.В., Семенкова Е.В., Рыжановская Л.Ю. Методические рекомендации: пособие для воспитателей дошкольных учреждений/Л.В.Стахович, Е.В.Семенкова, Л.Ю.Рыжановская; серия книг «Занимательные финансы. Азы для дошкольников». – М.: ВИТА-ПРЕСС, 2019. – 80 с.3. Стахович Л.В., Семенкова Е.В., Рыжановская Л.Ю. Рассуждаем и решаем: пособие для воспитателей дошкольных учреждений/ Л.В.Стахович, Е.В.Семенкова, Л.Ю.Рыжановская; серия книг «Занимательные финансы. Азы для дошкольников». – М.: ВИТА-ПРЕСС, 2019. – 32 с.4. Стахович Л.В., Семенкова Е.В., Рыжановская Л.Ю. Мини-спектакли: пособие для воспитателей дошкольных учреждений/ Л.В.Стахович, Е.В.Семенкова, Л.Ю.Рыжановская; серия книг «Занимательные финансы. Азы для дошкольников». – М.: ВИТА-ПРЕСС, 2019. – 32 с.: ил.5. Стахович Л.В., Семенкова Е.В., Рыжановская Л.Ю. Говорим с детьми о
------------------------------	--

	финансах: пособие для воспитателей дошкольных учреждений/ Л.В.Стахович, Е.В.Семенкова, Л.Ю.Рыжановская; серия книг «Занимательные финансы. Азы для дошкольников». – М.: ВИТА-ПРЕСС, 2019. – 32 с.: ил.
--	---

Описание обеспеченности средствами обучения и воспитания

Спортивное оборудование и инвентарь

№ п/п	Наименование	Оборудование, инвентарь	количество
1	Физкультурный зал	Батут детский спортивный зал	1
		Дорожка со следами	2
		Мячи набивные (1кг)	2
		Обруч (d – 23см)	30
		Обруч (d – 54см)	30
		Гантели (500г)	40
		Доска с ребристой поверхностью	2
		Кегли (набор)	2
		Лента атласная короткая	40
		Платочки (30х30см)	40
		Мат большой	2
		Скамейка	2
		Мячи большие	30
		Мячи средние	20
		Мячи малые	60
		Скакалка короткая	20
		Скакалка длинная	6
		Дуги для подлезания (h – 40см)	4
		Дуги для подлезания (h – 50см)	4
		Степ-платформы (3 уровневые)	8
		Степ-платформы (1 уровневые)	20
		Мешочки с песком	30
		Валики мягкие для ходьбы	10
		Гимнастические палки	30
		Флажки разноцветные	30
		Султанчики	30
		Наклонные доски	4
		Коврики массажные резиновые (d – 40см)	3
		Секундомер	2
		Свисток	3
		Насос	2
Стенка гимнастическая деревянная 4-6 пролётов	2		
Стойки переносные (для прыжков)	4		
Туннели	1		
Магнитофон PHILIPS	2		
Уголок с набором мелких пособий			
2	Спортивная площадка	Стенка шведская	3
		Яма прыжковая	1
		Беговая дорожка	2
		Рукоходы	3
		Турники	2
		Гимнастическое бревно	2

Музыкальные инструменты

№ п/п	Наименование	Оборудование, инвентарь	количество
1	Музыкальный зал	Фортепиано «Ростов - Дон»	1
		Синтезатор «CASIO»	1

	Музыкальный центр LG (2 колонки, пульт, микрофон)	1
	Акустическая система	1
	Телевизор «LG»	1
	Музыкальные инструменты:	
	<i>Ударные</i>	
	Ксилофоны детские	2
	Металлофон клавишный	2
	Барабаны	3
	Треугольники	8
	Бубны	3
	Бубенцы	3
	Колокольчики	20
	Маракасы	4
	Ложки расписные «Хохлома»	16
	Трещетка	2
	Палочки:	20
	<i>Духовые:</i>	
	Дудки деревянные	3
	Гобой	1
	Саксофон	1
	<i>Клавишные:</i>	
	Баян большой	1
	Аккордеон маленький	1
	<i>Музыкальные игрушки:</i>	
	Погремушки	20
	Атрибуты к музыкально-ритмическим упражнениям	
	Платочки: Шелковые	10
	Ленты (на палочке)	15
	Султанчики	12
	Осенние листья	
	Цветочки.	
	Снежки.	

Учебно-наглядные пособия

Образовательная область «Социально-коммуникативное развитие»

1. Дидактический материал «Наши чувства и эмоции»

2. Наглядно-дидактические пособия по гражданско-патриотическому воспитанию:

Российская геральдика и государственные праздники

3. Наглядно-дидактические пособия: «Профессии», «Кем быть», «Семья»

4. Иллюстративный материал: репродукции, картинки

5. Книги: «Правила поведения для воспитанных детей», «Уроки вежливости для малышей», «Расту культурным»

Образовательная область «Речевое развитие»

Серии тематических картин «Домашние животные», «Дикие животные», «Кем быть?», «Времена года»

Серии картинок как говорят животные

Серии картинок социально-нравственного содержания для обучения творческому рассказыванию

Наборы картинок для классификации (виды транспорта, профессий, одежды, спорта, растений, животных, строительных сооружений)

Наглядно-дидактическое пособие «Мир в картинках»: бытовая техника, космос, овощи, фрукты, профессии

Наглядно-дидактическое пособие «Рассказы по картинкам»: летние виды спорта,

зимние виды спорта, мой дом, защитники Отечества, родная природа, лето.

Образовательная область «Познавательное развитие»

Глобус

Детские иллюстрированные энциклопедические издания:

- детская энциклопедия «МАХАОН»: Мир моря, Мир леса, Животные;
- большая энциклопедия животного мира;
- атлас птиц;

Наборы картинок для классификации: виды животных и растений

Картинки с изображением сред обитания: воздушной, наземно-воздушной, водной, почвенной

Серии картинок «Времена года»

Дидактические игры на развитие пространственных ориентировок, временных представлений – «Живой календарь»

Книги: «Чудеса своими руками», «365 научных экспериментов»

Палочки Кюизенера

Логические блоки Дьенеша

микроскоп

Шашки

Образовательная область «Художественно-эстетическое развитие»

Набор репродукций картин в разных жанрах искусства: «Природа нашей Родины», «Государственная Третьяковская галерея» и др.

Наглядно-дидактические пособия «Мир в картинках» (Филимоновская народная игрушка, Городецкая роспись по дереву, Полхов-Майдан, Дымковская игрушка, Хохлома, Гжель, Жостовский поднос)

Произведения декоративно-прикладного искусства (Хохлома, Дымково, Гжель, Богородская игрушка, Жостовский поднос, Керамика)

Портреты художников

Муляжи овощей, фруктов для рассматривания

Альбомы с подборкой фото, открыток произведений искусства (архитектурных, скульптурных, живописных, графических)

Иллюстративный материал к музыкальной деятельности (фотографии, репродукции, портреты композиторов)

Образовательная область «Физическое развитие»

Плакат «Чистота всего полезней»

Тематический словарь в картинках «Я и мое тело»: Тело человека (части тела), внутренние органы человека, органы чувств человека

Серия наглядно-дидактических пособий «Мир в картинках»: «Спортивный инвентарь»

Серия наглядно-дидактических пособий «Рассказы по картинкам»: «Виды спорта»

Часть Программы, формируемая участниками образовательных отношений

Занимательные финансы	Плакаты; Сюжетные картинки, отображающие различные ситуации; Разрезные картинки; Настольно-печатные игры; Дидактические игры; Атрибуты для сюжетно-ролевых игр; Компьютерные презентации; Карточки для индивидуальной работы; Детская художественная литература; Карточка игр по финансовой грамотности.
------------------------------	---

**Компьютеры, информационно-телекоммуникационные сети,
аппаратно-программные средства**

Имеется следующее оборудование: электронная почта; 5 сетевых точек выхода в Интернет; действует сайт ДОУ.

Локальная сеть обеспечена доступом к сети Интернет по безлимитному тарифному плану. Оказание данных услуг осуществляет провайдер ОАО «Ростелеком».

Виды информационной системы	Вид помещения	Функциональное использование	Категория пользователей
Ноутбук 2 шт Принтер 2 шт	Кабинет заведующего	Выход в интернет, работа с отчетной документацией, электронной почтой, электронной очередью и т.д.	Заведующий
Персональный компьютер - 1 шт., принтер - 3 шт. Проектор – 1 шт	методический кабинет	Осуществление методической помощи педагогам; организация консультаций, семинаров, педагогических советов, работа с отчетной документацией; оформление педагогического опыта; возможность выхода в Интернет для педагогов	старший воспитатель, педагоги
Ноутбук - 1 шт., Проектор – 1 шт., Экран	Музыкальный зал	работа с планированием образовательной деятельности, подготовка к занятиям и их проведение, самообразование, мероприятий с детьми, педагогами и родителями	педагоги
Персональный компьютер 2 шт принтер - 3 шт.	Кабинет делопроизводителя, зам.заведующего	Выход в Интернет, работа с документацией, электронной почтой и т.д.	делопроизводитель, зам. заведующего
Ноутбук 1 шт Принтер 1 шт	Медицинский кабинет	Выход в Интернет, работа с документацией,	Медсестра, педагоги

**Печатные и электронные образовательные и информационные ресурсы
Информационные ресурсы**

№	Название	адрес
1.	Аттестация педагогов	http://rcro56.ru/page/b39981de-4108-4371-9b3f-8cfdc5132668
2.	Академия повышения квалификации и профессиональной переподготовки работников образования	http://www.apkpro.ru
3.	Воспитание детей дошкольного возраста в детском саду и семье	http://doshvozzrast.ru
4.	Все для детского сада	http://www.ivalex.vistcom.ru/igry.htm
5.	Все для детского сада	http://doshvozzrast.ru/
6.	Всё о детях и семье	http://7ya.ru/
7.	Все для детского сада- http://ivalex.vistcom.ru/ До и после трех	http://azps.ru/baby/
8.	Дошкольная педагогика	http://www.detstvo-press.ru/
9.	Дошкольник - сайт для всей семьи	http://doshkolnik.ru/
10.	Детсад (папки передвижки, плакаты)- http://detsad-kitty.ru/ О детстве (портал для	http://www.childpsy.ru

	детей, «Детский психолог»	
11	Дошкольники	http://doshkolniki.ru/
	Дошкольники.орг.	http://doshkolniki.org/index.php
12.	Дошколята	http://www.doshkolyata.com.ua родителей, педагогов) - http://www.o-detstve.ru/
13.	Каталог рефератов	http://referats.allbest.ru/
14.	Воспитатель	http://vosпитatel.com.ua/
15.	Логопед	http://www.logoped.ru
16.	Методические материалы в помощь работникам детских дошкольных учреждений	http://dohcolonoc.ru/
17.	Методическая работа в детском саду	http://kuzminaalena.blogspot.ru
18.	Образовательный портал «Методика» раздел Дошкольное воспитание	http://www.ucheba.com/met_rus/k_doshvosp/title_main.htm
19.	Образовательный портал. Электронный журнал Экстернат.РФ.	http://ext.spb.ru/
20.	Презентации, обучающие игры	http://detsadd.narod.ru/
21.	Раннее развитие детей (сайт детских презентаций)	http://www.danilova.ru/storage/present.htm
22.	Сайт для воспитателей (учебные планы, программы, конспекты НОД, игры, конкурсы)	http://www.maaam.ru/
23.	Журнал "Справочник старшего воспитателя"	http://vosпитatel.resobr.ru/
24.	Журнал "Воспитатель ДОУ"	http://doshkolnik.ru
25.	Журнал «Справочник руководителя дошкольного учреждения»	http://www.menobr.ru/products/7/
26.	Журнал «Обруч»	http://www.obruch.ru/
27.	Журнал «Детский сад от А до Я»	http://detsad-journal.narod.ru/
28.	Сайт "Фестиваль педагогических идей. Открытый урок"	http://festival.1september.ru/
29.	Журнал «Современное дошкольное образование»	http://www.sdo-journal.ru/
30.	Журнал «Дошкольное воспитание»	http://dovosp.ru/

3.3 Психолого-педагогические условия, обеспечивающие развитие ребенка с нарушением зрения

[П. 51.2 Приказа Министерства просвещения РФ от 24 ноября 2022 г. № 1022 "Об утверждении федеральной адаптированной образовательной программы дошкольного образования для обучающихся с ограниченными возможностями здоровья"](#)

3.4 Описание созданных в образовательной организации кадровых, финансовых, материально-технических условий реализации Программы для обучающихся с нарушением зрения.

Реализация Программы обеспечивается квалифицированными педагогами, наименование должностей которых соответствует номенклатуре должностей педагогических работников организаций, осуществляющих образовательную деятельность, должностей руководителей образовательных организаций, утвержденной постановлением Правительства Российской Федерации от 21 февраля 2022 г. N 225 (Собрание законодательства Российской Федерации, 2022, N 9, ст. 1341).

Необходимым условием является непрерывное сопровождение образовательной программы дошкольного образования педагогическими и учебно-вспомогательными работниками в течение всего времени ее реализации в дошкольных группах ДОУ.

Образовательная организация при необходимости вправе применять сетевые формы реализации Программы или отдельных ее компонентов, в связи с чем может быть задействован кадровый состав других организаций, участвующих в сетевом взаимодействии.

В ДОО 27 педагогов, квалифицированных специалистов. Среди них: 21 воспитатель, 2 музыкальных руководителя, 3 учителя-логопеда, 1 старший воспитатель.

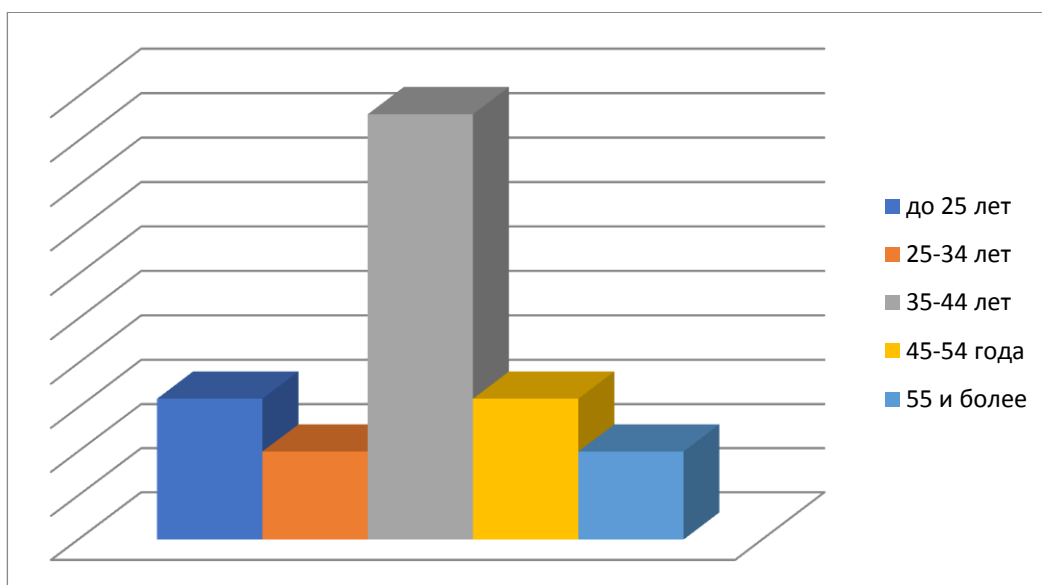
Из педагогов имеют высшее педагогическое образование – 13 человек; среднее профессиональное педагогическое образование – 14 человек.

10 педагогов имеют высшую квалификационную категорию, 16 педагогов имеют первую квалификационную категорию, 1 педагог не аттестован (молодой специалист).

Педагоги организации постоянно повышают уровень профессионального развития. Количество педагогических работников, прошедших повышение квалификации в 2023 году, составляет 13 человек. Повышение квалификации осуществляется также:

- через заочное обучение педагогов;
- посещение педагогами городских методических объединений педагогов города Бузулука;
- подготовка к участию в проведении мероприятий дошкольного учреждения, участие в конкурсном движении городского, регионального и международного уровня;
- работа по самообразованию;
- взаимопосещения открытых и аттестационных мероприятий педагогов ДОО и города. В целом по дошкольному учреждению за последние 3 года прошли курсовую подготовку 100% педагогов.

Распределение педагогических работников по возрастам



Часть Программы, формируемая участниками образовательных отношений

Реализацию программы «Занимательные финансы» осуществляют педагогические работники ДОО на протяжении всего периода в своей возрастной группе. Кадровые условия соответствуют условиям, перечисленным в обязательной части образовательной программы дошкольного образования ДОО.

3.5 Особенности организации развивающей предметно-пространственной среды
[П. 52 Приказа Министерства просвещения РФ от 24 ноября 2022 г. № 1022 "Об утверждении федеральной адаптированной образовательной программы дошкольного образования для обучающихся с ограниченными возможностями"](#)

здоровья"

Развивающая предметно-пространственная образовательная среда в ДОУ обеспечивает реализацию адаптированной образовательной программы дошкольного образования и представлена специально организованным пространством (помещениями, прилегающей территорией, предназначенными для реализации Программы), материалами, оборудованием и средствами обучения и воспитания детей дошкольного возраста с ОВЗ, охраны и укрепления их здоровья, предоставляющими возможность учета особенностей их развития. Предметно-пространственная развивающая образовательная среда обладает свойствами открытой системы и выполняет образовательную, воспитывающую, мотивирующую функции. Предметно-пространственная развивающая образовательная среда является не только развивающей, но и развивающейся.

Развивающая предметно-пространственная образовательная среда обеспечивает возможность общения и совместной деятельности детей и взрослых в групповых и других помещениях, предназначенных для образовательной деятельности детей (музыкальный зал, физкультурный зал, кабинет учителя-логопеда), создаются условия для общения и совместной деятельности детей как со взрослыми, так и со сверстниками в разных групповых сочетаниях. Дети имеют возможность собираться для игр и занятий всей группой вместе, а также объединяться в малые группы в соответствии со своими интересами. На прилегающей территории также выделены зоны (спортивная площадка, огород, искусственный пруд, площадка ПДД, экологическая тропа) для общения и совместной деятельности детей и взрослых из разных возрастных групп (большими и малыми группами).

Предметно-пространственная развивающая образовательная среда детского сада обеспечивает возможность реализации разных видов детской активности: игровой, коммуникативной, познавательно-исследовательской, двигательной, конструирования, восприятия произведений словесного, музыкального и изобразительного творчества, продуктивной деятельности и пр. в соответствии с потребностями каждого возрастного этапа детей, охраны и укрепления их здоровья, возможностями учета особенностей их развития.

Пространство каждой возрастной группы организовано в виде «уголков активности», оснащенных большим количеством развивающих материалов (книги, игрушки, материалы для творчества, развивающее оборудование и пр.). Все предметы доступны детям, что позволяет дошкольникам выбирать интересные для себя занятия, чередовать их в течение дня, а педагогу дает возможность эффективно организовывать образовательный процесс с учетом индивидуальных особенностей детей.

Развивающая предметно-пространственная образовательная среда обеспечивает возможность для уединения. В каждой возрастной группе в целях обеспечения возможности уединения ребенка, возможности расслабиться, устранить беспокойство, возбуждение, скованность, снять эмоциональное и физическое напряжение, восстановить силы, увеличить запас энергии, почувствовать себя защищенным создан «Уголок уединения». В уголке представлены альбомы, книги, телефон, игрушки для релаксации, игрушки-забавы.

Развивающая предметно-пространственная образовательная среда, созданная в группе компенсирующей направленности и рабочем месте учителей-логопедов, педагога-психолога создает возможность для успешной реализации адаптированной образовательной программы дошкольного образования. Наполнение развивающих уголков в группе и у учителя-логопеда соответствует изучаемой лексической теме, что создает дополнительную возможность для успешного устранения речевого дефекта, преодоления отставания в речевом развитии. У учителей-логопедов есть специальные технические средства обучения и дидактические пособия: зеркало с лампой дополнительного освещения, комплекты зондов для постановки звуков; шпатели; вата, марлевые салфетки; дыхательные тренажеры, пособия для развития дыхания. Для

проведения диагностики детей используются логопедические альбомы для обследования звукопроизношения, фонетико-фонематической системы речи. Речевые уголки в группах имеют дидактические пособия и игры для автоматизации и дифференциации свистящих, шипящих звуков, аффрикат, сонорных и йотированных звуков; картотеки словесных игр.

При формировании развивающей предметно-пространственной образовательной среды учитывались образовательные потребности детей-инвалидов. Для данных детей развивающие уголки наполнены игрушками, дидактическими играми, пособиями, развивающие крупную и мелкую моторику.

Развивающая предметно-пространственная образовательная среда обеспечивает учет национально-культурных условий. В патриотических уголках в группах созданы тематические альбомы: «Оренбуржье – степное», «Люблю тебя – мой Бузулук» и т.п. имеются официальные и неофициальные символы Оренбургской области: флаг, герб, пуховый платок, изделия народных промыслов, куклы в национальных костюмах.

Развивающая предметно-пространственная образовательная среда обеспечивает учет климатических условий, в которых осуществляется образовательная деятельность. Эти особенности отражаются в сезонном оформлении и содержании уголков природы (времена года) и группы в целом. В группах имеется дидактическая кукла, которая одета по сезону, иллюстрации, отражающие сезонные явления. Климатические условия отражаются в деятельности детей зимой на прогулке, в выборе подвижных игр, объектов наблюдения. В зимний период на игровых участках построены снежные горки для катания, снежные валы, крепости и пр., для активизации двигательной деятельности детей. В летний период дети играют в игры с мячом, со скакалками, в волейбол. Организуется деятельность на огороде, цветниках для формирования у детей навыков ухода за различными культурами. Работают «Тропа здоровья» и «Экологическая тропа». В младшем дошкольном возрасте игровое и дидактическое оборудование представлено предметными игрушками, отражающие специфику растительного и животного мира Оренбургской области. В старшем дошкольном возрасте представлены макетами, дидактическим материалом (колосья хлеба, каравай и т.д.)

Подбор игрового оборудования, его размещение и использование осуществляется с учетом возрастных особенностей детей - например, в работе с детьми старшего дошкольного возраста: элементы конструктора – мелкие, а сами конструкторы более разнообразные; сюжетно-ролевые игры – «свернуты» - атрибуты сложены в контейнеры, и дети самостоятельно разворачивают игру, обустроив игровое пространство, в наличии имеется оборудование для организации исследовательской деятельности детей с различными материалами и т.д.

Развивающая предметно-пространственная образовательная среда является содержательно-насыщенной, трансформируемой, полифункциональной, вариативной, доступной и безопасной.

Насыщенность развивающей предметно-пространственной образовательной среды соответствует возрастным возможностям детей и содержанию Программы.

Развивающая предметно-пространственная образовательная среда учреждения оснащена средствами обучения и воспитания, материалами, инвентарем, игровым, спортивным и оздоровительным оборудованием, которые обеспечивают игровую, двигательную активность, в том числе развитие крупной и мелкой моторики, участие в подвижных играх и соревнованиях. На территории учреждения есть спортивная площадка, оснащенная спортивным оборудованием, имеется прыжковая яма. Физкультурный зал оборудован спортивным инвентарем, который обеспечивает игровую, двигательную активность, участие в подвижных играх и соревнованиях. Спортивная площадка и зал используется для проведения подвижных игр, игр-соревнований, эстафет, спортивных праздников. В группах оборудованы физкультурные уголки и уголки здоровья, имеется выносной материал по сезону.

Развивающая предметно-пространственная образовательная среда учреждения

оснащена средствами обучения и воспитания, материалами, инвентарем, игровым, оборудованием, которые обеспечивают познавательную, исследовательскую активность всех детей, а также экспериментирование с доступными материалами, в том числе с песком и водой. В группах оформлены уголки экспериментирования, оснащенные всем необходимым для организации познавательно-исследовательской деятельности. В группах имеются передвижные модули для организации игр с песком и водой, песочные столы, контейнеры для воды и песка, наборы игрушек. В летний период используются песочницы на прогулочных участках, выносное оборудование.

В целях обеспечения творческой активности всех детей, их эмоционального благополучия во взаимодействии с предметно-пространственным окружением; возможности самовыражения в группах оформлены уголки изобразительной деятельности, конструирования, музыкальный, ряжения, театрализации. В этом возрасте дети особенно чувствительны к оценке взрослого, ожидают поддержки и похвалы, хотят услышать и увидеть одобрение своих действий. Поэтому в группе имеется стенд «Наше творчество», где ребенок выставляет, вывешивает свою поделку, работу. Для организации музыкальной деятельности используется музыкальный зал.

Для речевого развития оформлен речевой и книжный уголки. Большое место уделяется книгам, которые представлены не только художественными книгами, но и познавательной и справочной литературой для детей, обучающими книгами.

В речевых уголках подобран игровой и дидактический материал, направленный на развитие: артикуляционной моторики (предметные картинки-опоры, артикуляционная гимнастика в альбомах на определенный звук, артикуляционная гимнастика в стихах и картинках, ватные палочки, ватные диски); пособия для развития дыхания (разноцветные шарики, султанчики, бумажные снежинки, колокольчики из фольги на ниточке и т.д.); пособия для развития мелкой моторики (массажные валики, мячики, прищепки, трафареты, пальчиковые игры, различный материал для составления букв); материал по звукоподражанию (шумовые инструменты, звуковые коробочки, детские музыкальные инструменты); индивидуальные пособия для звукобуквенного анализа; схемы слова; звуковые дорожки, звуковая лесенка; альбомы по слоговой структуре слова; игры и пособия по автоматизации звуков (мелкие игрушки, предметные картинки, сюжетные картинки, различные виды театров, логопедические альбомы для автоматизации различных звуков, чистоговорки, стихи, потешки, скороговорки, схема характеристики звуков; схема слова); игры по лексике и грамматике (предметные картинки по лексическим темам); игры по развитию связной речи.

Трансформируемость предметно-пространственной развивающей образовательной среды обеспечивает возможность изменений предметно-пространственной среды в зависимости от образовательной ситуации, в том числе от меняющихся интересов и возможностей детей (в группах имеются мягкие модули или ширмы, развивающая среда в группах меняется с учетом поставленных задач, праздников, времени года).

Полифункциональность материалов обеспечивает возможность разнообразного использования составляющих предметно-пространственной развивающей образовательной среды. Группы полностью обеспечены детской мебелью, имеются мягкие модули, ширмы, которые дети используют в постройках, сюжетно-ролевых играх. В уголках природы имеется природный материал: шишки, желуди, семена которые используются в познавательной, продуктивной деятельности детей, при организации подвижных игр. Дети используют природный и бросовый материал в качестве предметов-заместителей вместо традиционных игрушек.

Вариативность развивающей предметно-пространственной образовательной среды проявляется в наличии различных пространств для игры, конструирования, уединения, а также в разнообразии материалов, игр и игрушек, обеспечивающих свободный выбор детей. Игровой материал периодически меняется, появляются новые предметы в группах и у специалистов, стимулирующих разнообразную детскую деятельность. В подборе игр и

игровых пособий для детей прослеживается их разноуровневость т.е. наличие одинаковых по смысловому значению, но разных по уровню сложности развивающих задач.

Доступность развивающей предметно-пространственной образовательной среды обеспечивает свободный доступ детей, в том числе детей с ОВЗ, детей-инвалидов к играм, игрушкам, материалам, пособиям, обеспечивающим все основные виды детской активности; исправность и сохранность материалов и оборудования. Дети с ОВЗ, посещающие группы компенсирующей направленности имеют свободный доступ во все помещения, где организуется образовательная деятельность. Материалы для младшего возраста размещаются на открытых полках, а сами материалы подобраны внешне привлекательные, яркие. Все игрушки и пособия, находящиеся в группе, доступны для ребенка, это способствует развитию его активности, самостоятельности. Сотрудники постоянно следят за тем, чтобы игрушки, оборудование были исправны.

Содержимое развивающей предметно-пространственной образовательной среды детского сада соответствует требованиям по обеспечению надежности и безопасности их использования, таким как санитарно-эпидемиологические правила и нормативы и правила пожарной безопасности. Групповые помещения не загромождены мебелью, в них достаточно места для передвижений детей, острые углы и кромки мебели закруглены. Используемые игрушки безвредны для здоровья детей, отвечают санитарно-эпидемиологическим требованиям и имеют документы, подтверждающие безопасность. При проектировании предметно-пространственной развивающей образовательной среды учитывается целостность образовательного процесса образовательных областей: социально-коммуникативного развития, познавательного, речевого, художественно-эстетического и физического развития.

Часть, формируемая участниками образовательных отношений

Развивающая предметно-пространственная образовательная среда обеспечивает реализацию части, формируемой участниками образовательных отношений.

Для реализации программы «Занимательные финансы» в подготовительной к школе группе создана игровая экономическая зона, которая содержит: дидактические игры, таблицы с кроссвордами, иллюстрации, коллекция монет и купюр разных стран, атрибуты для сюжетно-ролевых игр. Именно игровая экономическая зона предоставляет детям возможность действовать самостоятельно, способствует формированию их познавательной и практической активности, создает возможности для привлечения родителей к формированию интереса к экономическому воспитанию и воспитанию личности ребенка способной адаптироваться к многообразному миру экономики.

Актуальной остаётся задача знакомства детей с профессиями как с источником получения заработной платы. Решать данную задачу можно, используя плакаты или коллажи о предприятиях, работающих на данной территории. Такие плакаты создают педагоги и презентуют их детям, их могут создавать сами дети совместно с педагогом, родители совместно с детьми. Также реализовать данную задачу знакомства с профессиями можно через создание тематических альбомов, просмотр, чтение и обсуждение книг по теме. Используются для формирования основ финансовой грамотности дидактические игры, разработанные и созданные педагогом для решения конкретной педагогической задачи.

При знакомстве с деньгами и профессиями, организации сюжетно-ролевых игр используются макеты объектов, предметов, связанных с темой финансовой грамотности, например, банкомата, станка для печати денег.

Во время игровой, самостоятельной, художественной деятельности детей предоставляет свободный доступ к фотоальбомам, иллюстрациям, карточкам.

Занимательные финансы	дидактические, настольно печатные и развивающие игры, игрушки, сказочные персонажи, фломастеры, бумага, предметные и сюжетные картины; атрибуты к сюжетно ролевым играм;
------------------------------	---

	художественная литература по экономическому воспитанию; фотографии по изучаемым темам.
--	---

3.6 Особенности традиционных событий, праздников, мероприятий

Наличие традиционных событий, праздников, мероприятий в детском саду - является неотъемлемой частью в деятельности дошкольного учреждения, поскольку способствует повышению эффективности образовательной деятельности процесса, создает комфортные условия для формирования личности каждого ребенка.

Традиции направлены, прежде всего, на сплочение коллектива детей, родителей и педагогов ДОО, они играют большую роль в формировании и укреплении дружеских отношений между всеми участниками образовательных отношений. Традиции помогают ребенку освоить ценности коллектива, способствуют чувству сопричастности сообществу людей, учат прогнозировать развитие событий и выбирать способы действия. Поэтому создание традиций в детском саду и их передача следующему поколению воспитанников - необходимая и нужная работа. Традиции, в которых дети принимают непосредственное участие вместе с родителями и с воспитателем, прочно откладываются в детской памяти и уже неразрывно связаны с детством, с воспоминанием о детском садике, как о родном общем доме, где каждый ребенок любим и уважаем.

Церемония поднятия Государственного флага и церемония исполнения Государственного гимна внесена как еженедельная традиция. Данная традиция направлена на знакомство детей с государственными символами Российской Федерации и направлено на воспитание бережного отношения и уважения к символам государства, на формирование актуальных знаний детей об истории создания и конституционных требований к использованию государственных символов, на раскрытие содержания ценностей и смыслов, заложенных в государственных символах.

Традиционные события, праздники, мероприятия	Группа общеразвив. направленности детей 1,5-3 лет	Группа общеразвив. направленности детей 3-4 лет	Группа общеразвив. направленности детей 4-5 лет	Группа комб. направленности детей 5-6 лет	Группа комб. направленности детей 6-7 лет
Ежегодно			Литературный конкурс чтецов <i>Особенность: тема конкурса меняется ежегодно и посвящается определенным праздничным мероприятиям</i>		
Ежегодно Сентябрь	Тематическая беседа «1 сентября-День знаний!»	Тематическая беседа «1 сентября-День знаний!»	Тематическая беседа «1 сентября-День знаний!»	Развлечение «День знаний» <i>Особенность: выпускники принимают участие в торжественной линейки в школе</i>	
				Тематическая неделя «Неделя безопасности» <i>Особенность: тематическая неделя заканчивается акцией «За безопасность дорожного движения – все вместе!»</i>	
				Тематическая неделя «Детям о пожарной безопасности» <i>Особенность: во время проведения тематической недели проходит выставка детских рисунков «Осторожно огонь»</i>	
Октябрь				«День пожилого человека» <i>Особенность: дети готовят поздравительные открытки и вручают их гостям</i>	
	Праздник осени				
	<i>Особенность: музыкальный зал оформляется творческими работами, выполненными детьми совместно с родителями</i>				
				Тематическая неделя «Неделя безопасности «Терроризму – нет!» <i>Особенность: во время проведения тематической недели проходит выставка детских коллажей «Терроризму – нет!»</i>	
Ноябрь				«День Матери» Цель: воспитание любви и уважения к матери <i>Особенность: украшение музыкального зала</i>	

				творческими работами, выполненными детьми совместно с родителями
Декабрь	Музыкальный новогодний праздник <i>Особенность: костюмы для детей изготавливаются совместно с родителями и детьми</i>			
Январь				Тематический день «День здоровья» <i>Особенность: тематический день посвящается «Крещению». Проводится совместно с родителями. В конце праздника обязательно обливание на улице.</i>
	Тематический день «День здоровья» <i>Особенность: тематический день посвящается зимним видам спорта</i> Экологическая акция «Покормите птиц зимой» <i>Особенность: дети совместно с родителями обновляют и создают новые кормушки для «Птичьей столовой» на Экологической тропе</i>			
Февраль				Фольклорное развлечение «Масленица» <i>Особенность: в мероприятии присутствуют элементы народного фольклора, игры, конкурсы и сжигание чучела. Особенностью фольклорного развлечения «Масленица является проведение плясок под живой аккомпанемент народных инструментов: трещотки, ложки, бубны</i>
	Спортивный праздник «День Российской Армии» <i>Особенность: Изготовление детьми поделок своими руками для поздравления папы, которые вручаются на празднике</i>			
Март	Музыкальный праздник «8 марта» <i>Особенность: Изготовление детьми поделок своими руками для поздравления мамы. Мальчики поздравляют девочек</i>			
	Тематическое занятие «Жаворонки весну кличут» <i>Особенность: дети изготавливают жаворонков, используя различные изобразительные средства, в приемных групп оформляется выставка детских работ</i>			
Апрель	Спортивный праздник «Весенние старты» <i>Особенность: тематический «День здоровья», посвященный здоровому образу жизни</i>			
	Выставка рисунков «Космос глазами детей» <i>Особенность: при создании рисунков используется нетрадиционная техника набрызг</i>			
Май	Тематическое занятие «День Победы»			Тематическое мероприятие «День Победы» <i>Особенность: в этот день проводится акция «Георгиевская ленточка». Шествие «Бессмертный полк»</i>
				Музыкальный праздник «Прощай, детский сад» <i>Особенность: Торжественное представление на празднике каждого ребенка. По окончании праздника выпускники, загадав желание, выпускают воздушные шары в небо.</i>

Июнь	Квест-игра «В поисках сокровищ» , посвященная Дню защиты детей. <i>Особенность: квест проводится на территории детского сада по карте. Каждая группа одета в майки одного цвета. Все задания направлены на решение логических заданий. Финалом праздника является найденное сокровище</i>
	День России <i>Особенность: Праздник проводится с обязательной церемонией поднятия Государственного флага и церемонией исполнения Государственного гимна</i>
Июль	День семьи, любви и верности <i>Особенность: праздник проводится на улице, обязательны атрибут – ромашка, как символ праздника</i>
Август	День флага России: <i>Особенность: в каждой группе проводится творческая мастерская, где дети с помощью нетрадиционных техник создают флаг России. Праздник проводится с обязательной церемонией поднятия Государственного флага и церемонией исполнения Государственного гимна</i>
	Неделя урожая <i>Особенность: проводится общесадовская выставка поделок из природного материала, овощей и фруктов</i>

Часть, формируемая участниками образовательных отношений

Занимательные финансы	Участие в игре-викторине «Юные экономисты». Экскурсия в банк.
-----------------------	---

3.7 Режим дня

Режим и распорядок дня устанавливаются с учетом требований [СанПиН 1.2.3685-21](#), условий реализации программы, потребностей участников образовательных отношений.

Основными компонентами режима в ДОО являются: сон, пребывание на открытом воздухе (прогулка), образовательная деятельность, игровая деятельность и отдых по собственному выбору (самостоятельная деятельность), прием пищи, личная гигиена. Содержание и длительность каждого компонента, а также их роль в определенные возрастные периоды закономерно изменяются, приобретая новые характерные черты и особенности.

При организации режима предусматривается оптимальное чередование самостоятельной детской деятельности и организованных форм работы с детьми, коллективных и индивидуальных игр, достаточную двигательную активность ребенка в течение дня, обеспечивать сочетание умственной и физической нагрузки. Время образовательной деятельности организуется таким образом, чтобы вначале проводились наиболее насыщенные по содержанию виды деятельности, связанные с умственной активностью детей, максимальной их произвольностью, а затем творческие виды деятельности в чередовании с музыкальной и физической активностью.

Продолжительность дневной суммарной образовательной нагрузки для детей дошкольного возраста, условия организации образовательного процесса ны соответствуют требованиям, предусмотренным [СанПиН 1.2.3685-21](#) и [СП 2.4.3648-20](#).

Режим дня строится с учетом сезонных изменений. В теплый период года увеличивается ежедневная длительность пребывания детей на свежем воздухе, образовательная деятельность переносится на прогулку (при наличии условий). Согласно [СанПиН 1.2.3685-21](#) при температуре воздуха ниже минус 15 °С и скорости ветра более 7 м/с продолжительность прогулки для детей до 7 лет сокращают. При осуществлении режимных моментов учитываются также индивидуальные особенности ребенка (длительность сна, вкусовые предпочтения, характер, темп деятельности и так далее).

Режим питания регулируется [СанПиН 2.3/2.4.3590-20](#).

Согласно [СанПиН 1.2.3685-21](#) ДОО может корректировать режим дня в зависимости от типа организации, и вида реализуемых образовательных программ, сезона года.

Требования и показатели организации образовательного процесса и режима дня

Показатель	Возраст	Норматив
------------	---------	----------

<i>Показатель</i>	<i>Возраст</i>	<i>Норматив</i>
Требования к организации образовательного процесса		
Начало занятий не ранее	все возрасты	8.00
Окончание занятий, не позднее	все возрасты	17.00
Продолжительность занятия для детей дошкольного возраста, не более	от 1,5 до 3 лет от 3 до 4 лет от 4 до 5 лет от 5 до 6 лет от 6 до 7 лет	10 минут 15 минут 20 минут 25 минут 30 минут
Продолжительность дневной суммарной образовательной нагрузки для детей дошкольного возраста, не более	от 1,5 до 3 лет от 3 до 4 лет от 4 до 5 лет от 5 до 6 лет от 6 до 7 лет	20 минут 30 минут 40 минут 50 минут или 75 минут при организации 1 занятия после дневного сна 90 минут
Продолжительность перерывов между занятиями, не менее	все возрасты	10 минут
Перерыв во время занятий для гимнастики, не менее	все возрасты	2-х минут
Показатели организации режима дня		
Продолжительность ночного сна, не менее	1-3 года 4-7 лет	12 часов 11 часов
Продолжительность дневного сна, не менее	1-3 года 4-7 лет	3 часа 2,5 часа
Продолжительность прогулок, не менее	для детей до 7 лет	3 часа в день
Суммарный объем двигательной активности, не менее	все возрасты	1 час в день

Количество приемов пищи в зависимости от режима функционирования организации и режима обучения

Режим работы МДОАУ «Детский сад № 1 комбинированного вида»:

- пятидневная рабочая неделя;
- группы функционируют в режиме полного дня (12-часов);
- выходные дни - суббота, воскресенье и праздничные дни, установленные законодательством Российской Федерации.
- количество обязательных приемов пищи составляет - завтрак, второй завтрак, обед, полдник и ужин

Согласно пункту 2.10 СП 2.4.3648-20 к организации образовательного процесса и режима дня соблюдены следующие требования:

- режим двигательной активности детей в течение дня организуется с учетом возрастных особенностей и состояния здоровья;
- при организации образовательной деятельности предусматривается введение в режим дня физкультминуток во время занятий, гимнастики для глаз, обеспечивается контроль за осанкой, в том числе, во время письма, рисования и использования электронных средств обучения;
- физкультурные, физкультурно-оздоровительные мероприятия, массовые спортивные мероприятия, туристские походы, спортивные соревнования организуются с учетом возраста, физической подготовленности и состояния здоровья детей. ДОО обеспечивает присутствие медицинских работников на спортивных соревнованиях и на занятиях в плавательных бассейнах;
- возможность проведения занятий физической культурой и спортом на открытом

воздухе, а также подвижных игр, определяется по совокупности показателей метеорологических условий (температуры, относительной влажности и скорости движения воздуха) по климатическим зонам. В дождливые, ветреные и морозные дни занятия физической культурой должны проводиться в зале.

Режим дня

(холодный период времени с 01.09.2024-31.05.2025)

Компоненты распорядка	Время		
	4-5 лет	5-6 лет	6-7 лет
Прием и осмотр детей	7.30 - 8.30		
Совместная деятельность взрослого и детей, индивидуальная работа	7.30-8.00		
Двигательная активность (самостоятельное использование физкультурного оборудования)	8.00 - 8.20		
Утренняя зарядка	8.20 - 8.30		
Самостоятельная деятельность детей (игры, личная гигиена), подготовка к завтраку	8.30 - 8.40		
Завтрак	8.40 – 8.55		
Самостоятельная деятельность детей (игры, подготовка к занятиям)	8.55 - 9.00		
Занятия	9.00 – 9.20	9.00-9.25	9.00-9.30
Перерыв между занятиями. Двигательная активность (самостоятельное использование физкультурного оборудования, оздоровительные технологии)	9.20-9.40	9.25-9.40	9.30-9.40
Занятия	9.40-10.00	9.40-10.05	9.40-10.10
Самостоятельная деятельность детей	10.00-10.30	10.05-10.30	10.10-10.30
Второй завтрак	10.30-10.35		
Подготовка к прогулке	10.35-10.40		
Прогулка , в том числе двигательная активность (подвижные и спортивные игры и упражнения 20 минут), самостоятельная деятельность детей (игры 20 минут)	10.40-12.00		
Возвращение с прогулки, самостоятельная деятельность детей (игры, личная гигиена), подготовка к обеду	12.00-12.10		
Обед	12.10-12.30		
Подготовка ко сну.	12.30-12.35		
Сон	12.35-15.20		
Постепенный подъём. Гимнастика после сна. Профилактические и Закаливающие процедуры.	15.20 – 15.30		
Полдник	15.30		
Двигательная активность (самостоятельное использование физкультурного оборудования)	15.30-16.00		
Занятия	16.20 (понедельник, вторник, четверг)	16.00-16.25 (понедельник, вторник, четверг)	16.30 (понедельник, вторник, четверг)
Самостоятельная деятельность. Занятия по интересам	16.20-16.35	16.25-16.35	16.30-16.35
Ужин	16.35-16.45		
Подготовка к прогулке	16.45-16.50		

Прогулка, в том числе двигательная активность (подвижные и спортивные игры и упражнения 20 минут), самостоятельная деятельность детей (игры 20 минут)	16.50-19.00
Самостоятельная деятельность детей, Занятия по интересам	19.00-19.30

Режим дня
(теплый период времени с 01.06.2025 по 31.08.2025)

Компоненты распорядка	Возрастные группы		
	4-5 лет	5-6 лет	6-7 лет
Прием и осмотр детей.	7.30 - 8.20	7.30 - 8.10	7.30-8.20
Совместная деятельность взрослого и детей, индивидуальная работа	7.30-8.00	7.30-8.00	7.30-8.00
Двигательная активность (самостоятельное использование физкультурного оборудования)	8.00-8.20	8.00-8.20	8.00-8.20
Утренняя зарядка на открытом воздухе	8.20 - 8.30	8.20 – 8.20	8.20 - 8.30
Самостоятельная деятельность детей (игры, личная гигиена), подготовка к завтраку	8.30- 8.35	8.30 – 8.40	8.30-8.40
Завтрак	8.35 – 8.50	8.40 – 8.55	8.40-8.55
Самостоятельная деятельность детей (игры, личная гигиена), подготовка к прогулке	8.50-9.00	8.50-9.05	8.50-9.05
Прогулка, в том числе двигательная активность (активный отдых, подвижные и спортивные игры и упражнения 60 минут) и самостоятельная деятельность детей (игры 60 минут)	9.00-12.00	9.05-12.10	9.05-12.15
Второй завтрак	10.30-10.35	10.30-10.35	10.30-10.35
Возвращение с прогулки, гигиенический душ, самостоятельная деятельность детей (игры, личная гигиена)	12.00-12.10	12.10-12.20	12.15-12.25
Подготовка к обеду	12.10-12.15	12.20-12.25	12.25-12.30
Обед	12.15 - 12.30	12.25 - 12.40	12.30-12.45
Подготовка ко сну	12.30-12.35	12.40-12.45	12.45-12.50
Сон	12.30 –15.15	12.45 –15.15	12.50-15.15
Постепенный подъем. Гимнастика после сна. Профилактические и Закаливающие процедуры.	15.15 – 15.25	15.15 – 15.25	15.15 – 15.25
Самостоятельная деятельность (личная гигиена), подготовка к полднику	15.25-15.30	15.25-15.30	15.25-15.30
Полдник	15.30-15.50	15.30-15.50	15.30-15.50
Самостоятельная деятельность (игры, личная гигиена), подготовка к прогулке	15.50-16.00	15.50-16.00	15.50-16.00
Прогулка, в том числе двигательная активность (активный отдых, подвижные и спортивные игры и упражнения 60 минут) и самостоятельная деятельность детей (игры 30 минут)	16.00-18.00	16.00-18.00	16.00-18.00
Возвращение с прогулки, самостоятельная деятельность детей (игры, личная гигиена)	18.00-18.10	18.00-18.10	18.00-18.10
Самостоятельная деятельность (личная гигиена), подготовка к ужину	18.10-18.30	18.10-18.30	18.10-18.30
Ужин	18.30-18.40	18.30-18.40	18.30-18.40
Самостоятельная деятельность детей. Занятия по интересам	18.40-19.30	18.40-19.30	18.40-19.30
Прогулка	5ч	5ч 5 мин	5ч 10 мин
Сон	2ч 45 мин	2ч 30 мин	2ч 25 мин
Двигательная активность	2ч 20 мин	2ч 20 мин	2ч 20 мин

3.8 Перечень произведений для использования в образовательной работе

Перечень художественной литературы

От 4 до 5 лет

Малые формы фольклора. "Барашеньки...", "Гуси, вы гуси...", "Дождик-дождик,

веселей", "Дон! Дон! Дон!...", "Жил у бабушки козел", "Зайчишка-трусишка...", "Идет лисичка по мосту...", "Иди весна, иди, красна...", "Кот на печку пошел...", "Наш козел...", "Ножки, ножки, где вы были?..", "Раз, два, три, четыре, пять - вышел зайчик погулять", "Сегодня день целый...", "Сидит, сидит зайка...", "Солнышко-ведрышко...", "Стучит, бренчит", "Тень-тень, потетень".

Русские народные сказки. "Гуси-лебеди" (обработ. М.А. Булатова); "Жихарка" (обработ. И. Карнауховой); "Заяц-хваста" (обработ. А.Н. Толстого); "Зимовье" (обработ. И. Соколова-Микитова); "Коза-дереза" (обработ. М.А. Булатова); "Петушок и бобовое зернышко" (обработ. О. Капицы); "Лиса-лапотница" (обработ. В. Даля); "Лисичка-сестричка и волк" (обработ. М.А. Булатова); "Смоляной бычок" (обработ. М.А. Булатова); "Снегурочка" (обработ. М.А. Булатова).

Фольклор народов мира.

Песенки. "Утята", франц., обработ. Н. Гернет и С. Гиппиус; "Пальцы", пер. с нем. Л. Яхина; "Песня моряка" норвежек, нар. песенка (обработ. Ю. Вронского); "Барабек", англ. (обработ. К. Чуковского); "Шалтай-Болтай", англ. (обработ. С. Маршака).

Сказки. "Бременские музыканты" из сказок братьев Гримм, пер. с нем. А. Введенского, под ред. С. Маршака; "Два жадных медвежонка", венгер. сказка (обработ. А. Красновой и В. Важаева); "Колосок", укр. нар. сказка (обработ. С. Могилевской); "Красная Шапочка", из сказок Ш. Перро, пер. с франц. Т. Габбе; "Три поросенка", пер. с англ. С. Михалкова.

Произведения поэтов и писателей России.

Поэзия. Аким Я.Л. "Первый снег"; Александрова З.Н. "Таня пропала", "Теплый дождик" (по выбору); Бальмонт К.Д. "Росинка"; Барто А.Л. "Уехали", "Я знаю, что надо придумать" (по выбору); Берестов В.Д. "Искалочка"; Благинина Е.А. "Дождик, дождик...", "Посидим в тишине" (по выбору); Брюсов В.Я. "Колыбельная"; Бунин И.А. "Листопад" (отрывок); Гамазкова И. "Колыбельная для бабушки"; Гернет Н. и Хармс Д. "Очень-очень вкусный пирог"; Есенин С.А. "Поет зима - аукает..."; Заходер Б.В. "Волчок", "Кискино горе" (по выбору); Кушак Ю.Н. "Сорок сорок"; Лукашина М. "Розовые очки", Маршак С.Я. "Багаж", "Про все на свете", "Вот какой рассеянный", "Мяч", "Усатый-полосатый", "Пограничники" (1 - 2 по выбору); Матвеева Н. "Она умеет превращаться"; Маяковский В.В. "Что такое хорошо и что такое плохо?"; Михалков С.В. "А что у Вас?", "Рисунок", "Дядя Степа - милиционер" (1 - 2 по выбору); Мориц Ю.П. "Песенка про сказку", "Дом гнома, гном - дома!", "Огромный собачий секрет" (1 - 2 по выбору); Мошковская Э.Э. "Добежали до вечера"; Орлова А. "Невероятно длинная история про таксу"; Пушкин А.С. "Месяц, месяц..." (из "Сказки о мертвой царевне..."), "У лукоморья..." (из вступления к поэме "Руслан и Людмила"), "Уж небо осенью дышало..." (из романа "Евгений Онегин") (по выбору); Сапгир Г.В. "Садовник"; Серова Е. "Похвалили"; Сеф Р.С. "На свете все на все похоже...", "Чудо" (по выбору); Токмакова И.П. "Ивы", "Сосны", "Плим", "Где спит рыбка?" (по выбору); Толстой А.К. "Колокольчики мои"; Усачев А. "Выбрал папа елочку"; Успенский Э.Н. "Разгром"; Фет А.А. "Мама! Глянь-ка из окошка..."; Хармс Д.И. "Очень страшная история", "Игра" (по выбору); Черный С. "Приставалка"; Чуковский К.И. "Путаница", "Закаляка", "Радость", "Тараканище" (по выбору).

Проза. Абрамцева Н.К. "Дождик", "Как у зайчонка зуб болел" (по выбору); Берестов В.Д. "Как найти дорожку"; Бианки В.В. "Подкидыш", "Лис и мышонок", "Первая охота", "Лесной колобок - колючий бок" (1 - 2 рассказа по выбору); Вересаев В.В. "Братишка"; Воронин С.А. "Воинственный Жако"; Воронкова Л.Ф. "Как Аленка разбила зеркало" (из книги "Солнечный денек"); Дмитриев Ю. "Синий шалашик"; Драгунский В.Ю. "Он живой и светится...", "Тайное становится явным" (по выбору); Зошенко М.М. "Показательный ребенок", "Глупая история" (по выбору); Коваль Ю.И. "Дед, баба и Алеша"; Козлов С.Г. "Необыкновенная весна", "Такое дерево" (по выбору); Носов Н.Н. "Заплатка", "Затейники"; Пришвин М.М. "Ребята и утята", "Журка" (по выбору); Сахарнов С.В. "Кто прячется лучше всех?"; Сладков Н.И. "Неслух"; Сутеев В.Г. "Мышонок и

карандаш"; Тайц Я.М. "По пояс", "Все здесь" (по выбору); Толстой Л.Н. "Собака шла по дощечке...", "Хотела галка пить...", "Правда всего дороже", "Какая бывает роса на траве", "Отец приказал сыновьям..." (1 - 2 по выбору); Ушинский К.Д. "Ласточка"; Цыферов Г.М. "В медвежачий час"; Чарушин Е.И. "Тюпа, Томка и сорока" (1 - 2 рассказа по выбору).

Литературные сказки. Горький М. "Воробышко"; Мамин-Сибиряк Д.Н. "Сказка про Комара Комаровича - Длинный Нос и про Мохнатого Мишу - Короткий Хвост"; Москвина М.Л. "Что случилось с крокодилом"; Сеф Р.С. "Сказка о кругленьких и длинненьких человечках"; Чуковский К.И. "Телефон", "Тараканище", "Федорино горе", "Айболит и воробей" (1 - 2 рассказа по выбору). Произведения поэтов и писателей разных стран.

Поэзия. Бжехва Я. "Клей", пер. с польск. Б. Заходер; Грубин Ф. "Слезы", пер. с чеш. Е. Солоновича; Квитко Л.М. "Бабушкины руки" (пер. с евр. Т. Спендиаровой); Райнис Я. "Наперегонки", пер. с латыш. Л. Мезинова; Тувим Ю. "Чудеса", пер. с польск. В. Приходько; "Про пана Трулялинского", пересказ с польск. Б. Заходера; "Овощи", пер. с польск. С. Михалкова.

Литературные сказки. Балинт А. "Гном Гномыч и Изюмка" (1 - 2 главы из книги по выбору), пер. с венг. Г. Лейбутина; Дональдсон Д. "Груффало", "Хочу к маме" (пер. М. Бородинской) (по выбору); Ивamuра К. "14 лесных мышей" (пер. Е. Байбиковой); Ингавес Г. "Мишка Бруно" (пер. О. Мязотс); Керр Д. "Мяули. Истории из жизни удивительной кошки" (пер. М. Аромштам); Лангройтер Ю. "А дома лучше!" (пер. В. Фербикова); Мугур Ф. "Рилэ-Йепурилэ и Жучок с золотыми крылышками" (пер. с румынск. Д. Шполянкой); Пенн О. "Поцелуй в ладошке" (пер. Е. Сорокиной); Родари Д. "Собака, которая не умела лаять" (из книги "Сказки, у которых три конца"), пер. с итал. И. Константиновой; Хогарт Э. "Мафии и его веселые друзья" (1 - 2 главы из книги по выбору), пер. с англ. О. Образцовой и Н. Шанько; Юхансон Г. "Мулле Мек и Буффа" (пер. Л. Затолокиной).

От 5 до 6 лет.

Малые формы фольклора. Загадки, небылицы, дразнилки, считалки, пословицы, поговорки, заклички, народные песенки, прибаутки, скороговорки.

Русские народные сказки. "Жил-был карась..." (докучная сказка); "Жили-были два братца..." (докучная сказка); "Заяц-хвостун" (обработ. О.И. Капицы/пересказ А.Н. Толстого); "Крылатый, мохнатый да масляный" (обработ. И.В. Карнаухова); "Лиса и кувшин" (обработ. О.И. Капицы); "Морозко" (пересказ М. Булатова); "По щучьему веленью" (обработ. А.Н. Толстого); "Сестрица Аленушка и братец Иванушка" (пересказ А.Н. Толстого); "Сивка-бурка" (обработ. М.А. Булатова/обработ. А.Н. Толстого/пересказ К.Д. Ушинского); "Царевна-лягушка" (обработ. А.Н. Толстого/обработ. М. Булатова).

Сказки народов мира. "Госпожа Метелица", пересказ с нем. А. Введенского, под редакцией С.Я. Маршака, из сказок братьев Гримм; "Желтый аист", пер. с кит. Ф. Ярлина; "Златовласка", пер. с чешек. К.Г. Паустовского; "Летучий корабль", пер. с укр. А. Нечаева; "Рапунцель" пер. с нем. Г. Петникова/пер. и обработ. И. Архангельской.

Произведения поэтов и писателей России.

Поэзия. Аким Я.Л. "Жадина"; Барто А.Л. "Веребочка", "Гуси-лебеди", "Есть такие мальчишки", "Мы не заметили жука" (1 - 2 стихотворения по выбору); Бородинская М. "Тетушка Луна"; Бунин И.А. "Первый снег"; Волкова Н. "Воздушные замки"; Городецкий С.М. "Котенок"; Дядина Г. "Пуговичный городок"; Есенин С.А. "Береза"; Заходер Б.В. "Моя Вообразия"; Маршак С.Я. "Пудель"; Мориц Ю.П. "Домик с трубой"; Мошкова Э.Э. "Какие бывают подарки"; Пивоварова И.М. "Сосчитать не могу"; Пушкин А.С. "У лукоморья дуб зеленый..." (отрывок из поэмы "Руслан и Людмила"), "Ель растет перед дворцом..." (отрывок из "Сказки о царе Салтане..." (по выбору); Сеф Р.С. "Бесконечные стихи"; Симбирская Ю. "Ехал дождь в командировку"; Степанов В.А. "Родные просторы"; Суриков И.З. "Белый снег пушистый", "Зима" (отрывок); Токмакова И.П. "Осенние листья"; Тютчев Ф.И. "Зима недаром злится..."; Усачев А. "Колыбельная книга", "К нам

приходит Новый год"; Фет А.А. "Мама, глянь-ка из окошка..."; Цветаева М.И. "У кровати"; Черный С. "Волк"; Чуковский К.И. "Елка"; Ясное М.Д. "Мирная считалка", "Жила-была семья", "Подарки для Елки. Зимняя книга" (по выбору).

Проза. Аксаков С.Т. "Сурка"; Алмазов Б.А. "Горбушка"; Баруздин С.А. "Берегите свои косы!", "Забракованный мишка" (по выбору); Бианки В.В. "Лесная газета" (2 - 3 рассказа по выбору); Гайдар А.П. "Чук и Гек", "Поход" (по выбору); Голявкин В.В. "И мы помогли", "Язык", "Как я помогал маме мыть пол", "Закутанный мальчик" (1 - 2 рассказа по выбору); Дмитриева В.И. "Малыш и Жучка"; Драгунский В.Ю. "Денискины рассказы" (1 - 2 рассказа по выбору); Москвина М.Л. "Кроха"; Носов Н.Н. "Живая шляпа", "Дружок", "На горке" (по выбору); Пантелеев Л. "Буква ТЫ"; Паустовский К.Г. "Котворюга"; Погодин Р.П. "Книжка про Гришку" (1 - 2 рассказа по выбору); Пришвин М.М. "Глоток молока", "Беличья память", "Курица на столбах" (по выбору); Симбирская Ю. "Лапин"; Сладков Н.И. "Серьезная птица", "Карлуха" (по выбору); Снегирев Г.Я. "Про пингвинов" (1 - 2 рассказа по выбору); Толстой Л.Н. "Косточка", "Котенок" (по выбору); Ушинский К.Д. "Четыре желания"; Фадеева О. "Фрося - ель обыкновенная"; Шим Э.Ю. "Петух и наседка", "Солнечная капля" (по выбору).

Литературные сказки. Александрова Т.И. "Домовенок Кузька"; Бажов П.П. "Серебряное копытце"; Бианки В.В. "Сова", "Как муравьишка домой спешил", "Синичкин календарь", "Молодая ворона", "Хвосты", "Чей нос лучше?", "Чьи это ноги?", "Кто чем поет?", "Лесные домишки", "Красная горка", "Кукушонок", "Где раки зимуют" (2 - 3 сказки по выбору); Даль В.И. "Старик-годовик"; Ершов П.П. "Конек-горбунок"; Заходер Б.В. "Серая Звездочка"; Катаев В.П. "Цветик-семицветик", "Дудочка и кувшинчик" (по выбору); Мамин-Сибиряк Д.Н. "Аленушкины сказки" (1 - 2 сказки по выбору); Михайлов М.Л. "Два Мороза"; Носов Н.Н. "Бобик в гостях у Барбоса"; Петрушевская Л.С. "От тебя одни слезы"; Пушкин А.С. "Сказка о царе Салтане, о сыне его славном и могучем богатыре князе Гвидоне Салтановиче и о прекрасной царевне лебеди", "Сказка о мертвой царевне и о семи богатырях" (по выбору); Сапгир Г.Л. "Как лягушку продавали"; Телешов Н.Д. "Крупеничка"; Ушинский К.Д. "Слепая лошадь"; Чуковский К.И. "Доктор Айболит" (по мотивам романа Х. Лофтинга).

Произведения поэтов и писателей разных стран.

Поэзия. Бжехва Я. "На Горизонтских островах" (пер. с польск. Б.В. Заходера); Валек М. "Мудрецы" (пер. со словацк. Р.С. Сефа); Капутикян С.Б. "Моя бабушка" (пер. с армянск. Т. Спендиаровой); Карем М. "Мирная считалка" (пер. с франц. В.Д. Берестова); Сиххад А. "Сад" (пер. с азербайдж. А. Ахундовой); Смит У.Д. "Про летающую корову" (пер. с англ. Б.В. Заходера); Фройденберг А. "Великан и мышь" (пер. с нем. Ю.И. Коринца); Чиарди Дж. "О том, у кого три глаза" (пер. с англ. Р.С. Сефа).

Литературные сказки. Сказки-повести (для длительного чтения). Андерсен Г.Х. "Огниво" (пер. с датск. А. Ганзен), "Свинопас" (пер. с датск. А. Ганзен), "Дюймовочка" (пер. с датск. и пересказ А. Ганзен), "Гадкий утенок" (пер. с датск. А. Ганзен, пересказ Т. Габбе и А. Любарской), "Новое платье короля" (пер. с датск. А. Ганзен), "Ромашка" (пер. с датск. А. Ганзен), "Дикие лебеди" (пер. с датск. А. Ганзен) (1 - 2 сказки по выбору); Киплинг Дж. Р. "Сказка о слоненке" (пер. с англ. К.И. Чуковского), "Откуда у кита такая глотка" (пер. с англ. К.И. Чуковского, стихи в пер. С.Я. Маршака) (по выбору); Коллоди К. "Пиноккио. История деревянной куклы" (пер. с итал. Э.Г. Казакевича); Лагерлеф С. "Чудесное путешествие Нильса с дикими гусями" (в пересказе З. Задунайской и А. Любарской); Линдгрэн А. "Карлсон, который живет на крыше, опять прилетел" (пер. со швед. Л.З. Лунгиной); Лофтинг Х. "Путешествия доктора Дулиттла" (пер. с англ. С. Мещерякова); Милн А.А. "Винни-Пух и все, все, все" (перевод с англ. Б.В. Заходера); Пройслер О. "Маленькая Баба-яга" (пер. с нем. Ю. Коринца), "Маленькое привидение" (пер. с нем. Ю. Коринца); Родари Д. "Приключения Чипполино" (пер. с итал. З. Потаповой), "Сказки, у которых три конца" (пер. с итал. И.Г. Константиновой).

От 6 до 7 лет.

Малые формы фольклора. Загадки, небылицы, дразнилки, считалки, пословицы, поговорки, заклинки, народные песенки, прибаутки, скороговорки.

Русские народные сказки. "Василиса Прекрасная" (из сборника А.Н. Афанасьева); "Вежливый Кот-воркот" (обработано М. Булатова); "Иван Царевич и Серый Волк" (обработано А.Н. Толстого); "Зимовье зверей" (обработано А.Н. Толстого); "Кощей Бессмертный" (2 варианта) (из сборника А.Н. Афанасьева); "Рифмы" (авторизованный пересказ Б.В. Шергина); "Семь Симеонов - семь работников" (обработано И.В. Карнауховой); "Солдатская загадка" (из сборника А.Н. Афанасьева); "У страха глаза велики" (обработано О.И. Капицы); "Хвосты" (обработано О.И. Капицы).

Былины. "Садко" (пересказ И.В. Карнауховой/запись П.Н. Рыбникова); "Добрыня и Змей" (обработано Н.П. Колпаковой/пересказ И.В. Карнауховой); "Илья Муромец и Соловей-Разбойник" (обработано А.Ф. Гильфердинга/пересказ И.В. Карнауховой).

Сказки народов мира. "Айюга", нанайск., обработано Д. Нагишкина; "Беляночка и Розочка", нем. из сказок Бр. Гримм, пересказ А.К. Покровской; "Самый красивый наряд на свете", пер. с япон. В. Марковой; "Голубая птица", туркм. обработано А. Александровой и М. Туберовского; "Кот в сапогах" (пер. с франц. Т. Габбе), "Волшебница" (пер. с франц. И.С. Тургенева), "Мальчик с пальчик" (пер. с франц. Б.А. Дехтерева), "Золушка" (пер. с франц. Т. Габбе) из сказок Перро Ш.

Произведения поэтов и писателей России.

Поэзия. Аким Я.Л. "Мой верный чиж"; Бальмонт К.Д. "Снежинка"; Благинина Е.А. "Шинель", "Одуванчик", "Наш дедушка" (по выбору); Бунин И.А. "Листопад"; Владимиров Ю.Д. "Чудаки"; Гамзатов Р.Г. "Мой дедушка" (перевод с аварского языка Я. Козловского), Городецкий С.М. "Весенняя песенка"; Есенин С.А. "Поет зима, аукает...", "Пороша"; Жуковский В.А. "Жаворонок"; Левин В.А. "Зеленая история"; Маршак С.Я. "Рассказ о неизвестном герое"; Маяковский В.В. "Эта книжечка моя, про моря и про маяк"; Моравская М. "Апельсинные корки"; Мошковская Э.Э. "Добежали до вечера", "Хитрые старушки"; Никитин И.С. "Встреча зимы"; Орлов В.Н. "Дом под крышей голубой"; Плячковский М.С. "Настоящий друг"; Пушкин А.С. "Зимний вечер", "Унылая пора! Очей очарованье!.." ("Осень"), "Зимнее утро" (по выбору); Рубцов Н.М. "Про зайца"; Сапгир Г.В. "Считалки", "Скороговорки", "Людоед и принцесса, или Все наоборот" (по выбору); Серова Е.В. "Новогоднее"; Соловьева П.С. "Подснежник", "Ночь и день"; Степанов В.А. "Что мы Родиной зовем?"; Токмакова И.П. "Мне грустно", "Куда в машинах снег везут" (по выбору); Тютчев Ф.И. "Чародейкою зимою...", "Весенняя гроза"; Успенский Э.Н. "Память"; Черный С. "На коньках", "Волшебник" (по выбору).

Проза. Алексеев С.П. "Первый ночной таран"; Бианки В.В. "Тайна ночного леса"; Воробьев Е.З. "Обрывок провода"; Воскобойников В.М. "Когда Александр Пушкин был маленьким"; Житков Б.С. "Морские истории" (1 - 2 рассказа по выбору); Зощенко М.М. "Рассказы о Леле и Миньке" (1 - 2 рассказа по выбору); Коваль Ю.И. "Русачок-травник", "Стожок", "Алый" (по выбору); Куприн А.И. "Слон"; Мартынова К., Василиади О. "Елка, кот и Новый год"; Носов Н.Н. "Заплатка", "Огурцы", "Мишкина каша" (по выбору); Митяев А.В. "Мешок овсянки"; Погодин Р.П. "Жаба", "Шутка" (по выбору); Пришвин М.М. "Лисичкин хлеб", "Изобретатель" (по выбору); Ракитина Е. "Приключения новогодних игрушек", "Сережик" (по выбору); Раскин А.Б. "Как папа был маленьким" (1 - 2 рассказа по выбору); Сладков Н.И. "Хитрющий зайчишка", "Синичка необыкновенная", "Почему ноябрь пегий" (по выбору); Соколов-Микитов И.С. "Листопадничек"; Толстой Л.Н. "Филипок", "Лев и собачка", "Прыжок", "Акула", "Пожарные собаки" (1 - 2 рассказа по выбору); Фадеева О. "Мне письмо!"; Чаплина В.В. "Кинули"; Шим Э.Ю. "Хлеб растет".

Литературные сказки. Гайдар А.П. "Сказка о Военной тайне, о Мальчише-Кибальчише и его твердом слове"; Гаршин В.М. "Лягушка-путешественница"; Козлов С.Г. "Как Ежик с Медвежонком звезды протирали"; Маршак С.Я. "Двенадцать месяцев"; Паустовский К.Г. "Теплый хлеб", "Дремучий медведь" (по выбору); Ремизов А.М. "Гуси-лебеди", "Хлебный голос"; Скребицкий Г.А. "Всяк по-своему"; Соколов-Микитов И.С.

"Соль Земли".

Произведения поэтов и писателей разных стран.

Поэзия. Брехт Б. "Зимний вечер через форточку" (пер. с нем. К. Орешина); Дриз О.О. "Как сделать утро волшебным" (пер. с евр. Т. Спендиаровой); Лир Э. "Лимерики" (пер. с англ. Г. Кружкова); Станчев Л. "Осенняя гамма" (пер. с болг. И.П. Токмаковой); Стивенсон Р.Л. "Вычитанные страны" (пер. с англ. Вл.Ф. Ходасевича).

Литературные сказки. Сказки-повести (для длительного чтения). Андерсен Г.Х. "Оле-Лукойе" (пер. с датск. А. Ганзен), "Соловей" (пер. с датск. А. Ганзен, пересказ Т. Габбе и А. Любарской), "Стойкий оловянный солдатик" (пер. с датск. А. Ганзен, пересказ Т. Габбе и А. Любарской), "Снежная Королева" (пер. с датск. А. Ганзен), "Русалочка" (пер. с датск. А. Ганзен) (1 - 2 сказки по выбору); Гофман Э.Т.А. "Щелкунчик и мышинный Король" (пер. с нем. И. Татариновой); Киплинг Дж. Р. "Маугли" (пер. с англ. Н. Дарузес/И. Шустовой), "Кошка, которая гуляла сама по себе" (пер. с англ. К.И. Чуковского/Н. Дарузес); Кэррол Л. "Алиса в стране чудес" (пер. с англ. Н. Демуровой, Г. Кружкова, А. Боченкова, стихи в пер. С.Я. Маршака, Д. Орловской, О. Седаковой); Линдгрэн А. "Три повести о Малыше и Карлсоне" (пер. со шведск. Л.З. Лунгиной); Нурдквист С. "История о том, как Финдус потерялся, когда был маленьким"; Поттер Б. "Сказка про Джемайму Нырнвлужу" (пер. с англ. И.П. Токмаковой); Родари Дж. "Путешествие Голубой Стрелы" (пер. с итал. Ю. Ермаченко); Топпелиус С. "Три ржаных колоска" (пер. со шведск. А. Любарской); Эме М. "Краски" (пер. с франц. И. Кузнецовой); Янссон Т. "Шляпа волшебника" (пер. со шведск. языка В.А. Смирнова/Л. Брауде).

Перечень музыкальных произведений

4-5 лет

Слушание

- «Колыбельная», муз. А. Гречанинова;
- «Марш», муз. Л. Шульгина,
- «Ах ты, береза», рус. нар. песня;
- «Осенняя песенка», муз. Д. Васильева-Буглая, сл. А. Плещеева;
- «Зайчик», муз. Ю. Матвеева, сл. А. Блока;
- «Мамины лас-муз. А. Гречанинова;
- «Музыкальный ящик» (из «Альбома пьес для детей» Г. Свиридова);
- «Вальс снежных хлопьев» из балета «Щелкунчик», П. Чайковского;
- «Итальянская полька», муз. С. Рахманинова;
- «Котик болел», «Котик выздоровел», муз. А. Гречанинова;
- «Как у наших у ворот», нар, мелодия;
- «Мама», муз. П. Чайковского;
- «Веснянка», укр. нар. песня . обраб. Г. Лобачева, сл. О.Высотской;
- «Бабочка», муз. Э. Грига;
- «Смелый наездник» (из «Альбома для юношества») Р. Шумана;
- «Жаворонок», муз. М.Глинки;
- «Марш», муз. С. Прокофьева;
- «Новая кукла», «Болезнь куклы» (из «Детского альбома» П. Чайковского);
- «Пьеска» из «Альбома для юношества» Р. Шумана;

Пение

Упражнения на развитие слуха и голоса:

- «Две тетери», муз. М.Щеглова, сл. народные;
- «Жук», муз. Н. Потоловского, сл. народные;
- «Колыбельная зайчонка», муз. В. Карасевой, сл. Н. Френкель;
- «Птенчики», муз. Е. Тиличевой, сл. М. Долинова;

«Путаница» — песня-шутка; муз. Е. Тиличевой, сл. К. Чуковского;
«Кукушечка», рус. нар. песня, обраб. И. Арсеева;
«Паучок» и «Кисонька-мурысонька», рус. нар. песни;
заклички: «Ой, кулики! Весна поет!» и «Жаворонушки, прилетите»;
«Где был Иванушка», рус. нар. песня;
«Гуси», рус. нар. песня;
«Пастушок», муз. Н. Преображенской, сл. народные.

Песни:

«Баю-бай», муз. М. Красина, сл. М. Черной;
«Осень», муз. И. Кишко, сл. Т. Волгиной;
«Осенью», рус. нар. мелодия, обраб. И. Кишко, сл. И. Плакиды;
«Кошечка», муз. В. Витлина, сл. Н. Найденовой;
«Снежинки», муз. О. Берта, обраб. Н. Метлова, сл. В. Антоновой;
«Санки», муз. М. Красева, сл. О. Высокской;
«Зима прошла», муз. Н. Метлова, сл. М. Клоковой;
«Подарок маме», муз. А. Филиппенко, сл. Т. Волгиной;
колядки: «Здравствуйте», «С Новым годом»;
«Воробей», муз. В. Герчик, сл. А. Чельцова;
«Веснянка», укр. нар. песня;
«Дождик», муз. М. Красева, сл. Н. Френкель;
«Зайчик», муз. М. Старокадомского, сл. М. Клоковой;
«Лошадка», муз. Т. Ломовой, сл. М. Ивенсен;
«Паровоз», муз. З. Компанейца, сл. О. Высотской.

Музыкально-ритмические движения

Игровые упражнения:

«Пружинки» под рус. нар. мелодию;
ходьба под «Марш», муз. И. Беркович;
«Веселые мячики» (подпрыгивание и бег), муз. М. Сатулиной;
«Качание рук с лентами», польск. нар. мелодия, обраб. Л. Вишкарева;
прыжки под англ. нар. мелодию «Полли»;
легкий бег под латв. «Польку», муз. А. Жилинского;
«Марш», муз. Е. Тиличевой;
«Лиса и зайцы» под муз. А. Майкапара «В садике»;
«Ходит медведь» под муз. «Этюд» К. Черни;
подскоки под музыку «Полька», муз. М. Глинки;
«Всадники», муз. В. Витлина;
потопаем, покружимся под рус. нар. мелодии.
«Петух», муз. Т. Ломовой;
«Кукла», муз. М. Старокадомского;
«Упражнения с цветами» под муз. «Вальс» А. Жилина;
«Жуки», венг. нар. мелодия, обраб. Л. Вишкарева.

Этюды драматизации:

«Барабанщик», муз. М. Красева;
«Танец осенних листочков», муз. А. Филиппенко, сл. Е. Макшанцевой;
«Барабанщики», муз. Д. Кабалевского и С. Левидова;
«Считалка», «Катилось яблоко», муз. В. Агафонникова;
«Сапожки скачут по дорожке», муз. А. Филиппенко, сл. Т. Волгиной;
«Веселая прогулка», муз. П. Чайковского;
«Что ты хочешь, кошечка?», муз. Г. Зингера, сл. А. Шибицкой;
«Горячий конь», муз. Т. Ломовой;

«Подснежники» из цикла «Времена года» П. Чайковского «Апрель»;
«Бегал заяц по болоту», муз. В. Герчик;
«Сбор ягод» под рус. нар. песню «Ах ты, береза»;
«Кукушка танцует», муз. Э. Сигмейстера;
«Наседка и цыплята», муз. Т. Ломовой.

Хороводы и пляски:

«Пляска парами», латыш, нар. мелодия;
«По улице мостовой», рус. нар. мелодия, обраб. Т. Ломовой;
«Топ и хлоп», муз. Т. Назарова-Метнер, сл. Е. Каргановой;
«Покажи ладошки», лат. нар. мелодия
«Танец с ложками» под рус. нар. мелодию;
«Танец с платочками», рус. нар. мелодия;
«Приглашение», укр. нар. мелодия, обраб. Г. Теплицкого;
«Пляска с султанчиками», укр. нар. мелодия, обраб. М. Раухвергера;
«Кто у нас хороший?», муз. Ан. Александрова, сл. народные;
«Покажи ладошку», латыш, нар. мелодия; пляска
«До свидания», чеш. нар. мелодия;
«Платочек», рус. нар. мелодия в обраб. Л. Ревуцкого;
«Дудочка-дуда», муз. Ю. Слонова, сл. народные;
«Хлоп-хлоп-хлоп», зет. нар. мелодия, обраб. А. Роомере;

Характерные танцы:

«Снежинки», муз. О. Берта, обраб. Н. Метлова;
«Пляска Петрушек», муз. А. Серова из оперы Рогнеда (отрывок);
«Танец зайчат» из «Польки» И. Штрауса;
«Снежинки», муз. Т. Ломовой;
«Бусинки» из «Галопа» И. Дунаевского;
«Котята-поворята», муз. Е. Тиличевой, сл. М. Ивенсен;
«Коза-дереза», сл. народные, муз. М. Магиденко.

Музыкальные игры

Игры:

«Курочка и петушок», муз. Г. Фрида;
«Жмурки», муз. Ф. Флотова;
«Медведь и заяц», муз. В. Ребилова;
«Самолеты», муз. М. Магиденко;
«Игра Деда Мороза со снежками», муз. П. Чайковского из балета «Спящая красавица»);

«Жмурки», муз. Ф. Флотова.

«Веселые мячики», муз. М. Сатулина;

«Найди себе пару», муз. Т. Ломовой;

«Займи домику», муз. М. Магиденко;

«Кто скорее возьмет игрушку?», латв. нар. мелодия;

«Веселая карусель», рус. нар. мелодия, обраб. Е. Тиличевой;

«Ловишки», рус. нар. мелодия, обраб. А. Сидельникова.

Игры с пением:

«Огородная-хороводная», муз. Б. Можжевелова, сл. Я. Пассовой;

«Кукла», муз. Старокадомского, сл. О. Высотской;

«Дед Мороз и дети», муз. И. Кишко, сл. М. Ивенсен;

«Зайнышка», муз. М. Красева, сл. Л. Некрасова;

«Зайнышка, выходи», «Гуси, лебеди и волк», муз. Е. Тиличевой, сл. М.

Булатова;

«Мы на луг ходили», муз. А. Филиппенко, сл. Н. Кукловской;
«Рыбка», муз. М. Красева.
«Платочек», укр. нар. песня, обр. Н. Метлова;
«Веселая девочка Таня», муз. А. Филиппенко, сл. Н. Кукловской и Р.

Борисовой,

Песенное творчество

«Как тебя зовут?»;
«Что ты хочешь, кошечка»;
«Марш», муз. Н. Богословского;
«Мишка», «Бычок», «Лошадка», муз. А. Гречанинова, сл. А. Барто;
«Наша песенка простая», муз. Ан. Александрова, сл. М. Ивенсен;
«Курочка-рябушечка», муз. Г. Лобачева, сл. народные;
«Котенька-котою», рус. нар. песня.

Развитие танцевально-игрового творчества

«Лошадка», муз. Н. Потоловского;
«Зайчики», «Наседка и цыплята». «Воробей», муз. Т. Ломовой;
«Ой, хмель мой, хмелек», рус. нар. мелодия, обр. М. Раухвергера;
«Кукла», муз. М. Старокадомского;
«Скачут по дорожке», муз. А. Филиппенко;
пляска Петрушек под музыку «Петрушка» И. Брамса;
«Медвежата», муз. М. Красева, сл. Н. Френкель.

Музыкально-дидактические игры

Развитие звуковысотного слуха - «Птицы и птенчики», «Жачели».

Развитие ритмического слуха. «Петушок, курочка и цыпленок», «Кто как идет?», «Веселые дудочки», «Сыграй, как я».

Развитие тембрового и динамического слуха - «Громко-тихо», «Узнай свой инструмент», «Угадай, на чем играю».

Определение жанра и развитие памяти - «Что делает кукла?», «Узнай и спой песню по картинке», «Музыкальный магазин».

Игра на детских музыкальных инструментах - «Мы идем с флажками»,
«Гармошка»,

«Небо синее», «Андрей-воробей», муз. Е. Тиличевой, сл. М. Долинова;
«Сорока-сорока», рус. нар. прибаутка, обр. Т. Попатенко;
«Кап-кап-кап...», румын, нар. песня, обр. Т. Попатенко;
«Лиса», рус. нар. прибаутка, обр. В. Попова;
подыгрывание рус. нар. мелодий.

5-6 лет:

Слушание

«Марш», муз. Д. Шостаковича;
«Колыбельная», «Парень с гармошкой», муз. Г. Свиридова;
«Листопад», муз. Т. Попатенко, сл. Е. Авдиенко;
«Марш» из оперы «Любовь к трем апельсинам», муз. С. Прокофьева;
«Зима», муз. П. Чайковского, сл. А. Плещеева;
«Осенняя песня» (из цикла «Времена года» П. Чайковского).
«Полька», муз. Д. Львова-Компанейца, сл. З. Петровой;
«Мамин праздник», муз. Е. Тиличевой, сл. Л. Румарчук;
«Моя Россия», муз. Г. Струве, сл. Н. Соловьевой;
«Кто придумал песенку?», муз. Д. Львова-Компанейца, сл. Л. Дымовой;
«Детская полька», муз. М. Глинки;
«Дед Мороз», муз. Н. Елисеева, сл. З. Александровой.

«Утренняя молитва», «В церкви» (из «Детского альбома» П. Чайковского);
«Музыка», муз. Г. Струве;
«Жаворонок», муз. М. Глинки;
«Мотылек», муз. С. Майкапара;
«Пляска птиц», «Колыбельная», муз. Н. Римского-Корсакова;
Финал концерта для фортепиано с оркестром № 5 (фрагменты)

Л. Бетховена.

«Тревожная минута» (из альбома «Бирюльки» С. Майкапара);
«Раскаяние», «Утро», «Вечер» (из сборника «Детская музыка» С. Прокофьева);
«Первая потеря» (из «Альбома для юношества») Р. Шумана;
Одиннадцатая соната для фортепиано, 1-я часть (фрагменты),
Прелюдия ля мажор, соч. 28, № 7 Ф. Шопена.

Пение

Упражнения на развитие слуха и голоса:

«Зайка», муз. В. Карасевой, сл. Н. Френкель;
«Сшили кошке к празднику сапожки», детская песенка;
«Ворон», рус. нар. песня, обраб. Е. Тиличевой;
«Андрей-воробей», рус. нар. песня, обр. Ю. Слонова;
«Бубенчики», «Гармошка», муз. Е. Тиличевой;
«Считалочка», муз. И. Арсеева;
«Снега-жемчуга», муз. М. Парцхаладзе, сл. М. Пляцковского;
«Где зимуют зяблики?», муз. Е. Зарицкой, сл. Л. Куклина.
«Паровоз», «Барабана», муз. Е. Тиличевой, сл. Н. Найденовой;

Песни:

«Журавли», муз. А. Лившица, сл. М. Познанской;
«К нам гости пришли», муз. Ан. Александрова, сл. М. Ивенсен;
«Огородная-хороводная», муз. Б. Можжевелова, сл. Н. Пассовой;
«Голубые санки», муз. М. Иорданского, сл. М. Клоковой;
«Гуси-гусеняга», муз. Ан. Александрова, сл. Г. Бойко;
«Рыбка», муз. М. Красева, сл. М. Клоковой.
«Курица», муз. Е. Тиличевой, сл. М. Долинова;
«Березка», муз. Е. Тиличевой, сл. П. Воронько;
«Весенняя песенка», муз. А. Филиппенко, сл. Г. Бойко;
«Тяв-тяв», муз. В. Герчик, сл. Ю. Разумовского,
«Птичий дом», муз. Ю. Слонова, сл. О. Высотской;
«Горошина», муз. В. Карасевой, сл. Н. Френкель;

Песенное творчество:

«Колыбельная», рус. нар. песня;
«Марш», муз. М. Красева;
«Дили-дили! Бом! Бом!», укр. нар. песня, сл. Е. Макшанцевой;
«Придумай песенку»; потешки, дразнилки, считалки и другие рус. нар. попевки.

Музыкально-ритмические движения

Упражнения:

«Маленький марш», муз. Т. Ломовой;
«Пружинка», муз. Е. Гнесиной («Этюд»);
«Шаг и бег», муз. Н. Надененко;
«Плавные руки», муз. Р. Глиэра («Вальс», фрагмент);
«Кто лучше скачет», муз. Т. Ломовой;
«Учись плясать по-русски!», муз. Л. Вишкарева (вариации на рус. нар. мелодию «Из-под дуба, из-под вяза»);
«Росинки», муз. С. Майкапара;

«Канава», рус. нар. мелодия, обр. Р. Рустамова.

Упражнения с предметами:

«Упражнения с ленточками», укр. нар. мелодия, обр. Р. Рустамова;

«Гавот», муз. Ф. Госсекса;

«Передача платочка», муз. Т. Ломовой;

«Упражнения с мячами», муз. Т. Ломовой;

«Вальс», муз. Ф. Бургмюллера.

Этюды:

«Тихий танец» (тема из вариаций), муз. В. Моцарта;

«Полька», нем. нар. танец;

«Поспи и попляши» («Игра с куклой»), муз. Т. Ломовой;

«Ау!» («Игра в лесу», муз. Т. Ломовой).

Танцы и пляски:

«Дружные пары», муз. И. Штрауса («Полька»);

«Приглашение», рус. нар. мелодия «Лен», обраб. М. Раухвергера;

«Задорный танец», муз. В. Золотарева;

«Зеркало», «Ой, хмель мой, хмелек», рус. нар. мелодии;

«Круговая пляска», рус. нар. мелодия, обр. С. Разоренова;

«Кадриль с ложками», рус. нар. мелодия, обр. Е. Туманяна;

Характерные танцы:

«Матрешки», муз. Б. Мокроусова;

«Танец бусинок», муз. Т. Ломовой;

«Пляска Петрушек», хорват, нар. мелодия;

«Хлопушки», муз. Н. Кизель-ваттер;

«Танец Снегурочки и снежинок», муз. Р. Глиэра;

«Танец гномов», муз. Ф. Черчеля;

«Танец цирковых лошадок», муз. М. Красева;

«Пляска медвежат», муз. М. Красева;

Хороводы:

«К нам гости пришли», муз. Ан. Александрова, сл. М. Ивенсен;

«Урожайная», муз. А. Филиппенко, сл. О. Волгиной;

«Новогодняя хороводная», муз. С. Шайдар;

«Новогодний хоровод», муз. Т. Попатенко;

«К нам приходит Новый год», муз. В. Герчик, сл. З. Петровой;

«Хоровод цветов», муз. Ю. Слонова;

«Как пошли наши подружки», «Со вьюном я хожу», «А я по лугу», «Земелюшка-чернозем», рус. нар. песни, обр. В. Агафонникова;

«Ай да березка», муз. Т. Попатенко, сл. Ж. Агаджановой;

«Возле речки, возле моста»;

«Пошла млада за водой», рус. нар. песни, обр. В. Агафонникова.

Музыкальные игры:

Игры.

«Ловишка», муз. Й. Гайдна;

«Не выпустим», муз. Т. Ломовой;

«Будь ловким!», муз. Н. Ладухина;

«Игра с бубном», муз. М. Красева;

«Ищи игрушку», «Найди себе пару», латв. мелодия, обраб. Т. Попатенко;

«Игра со звоночком», муз. С. Ржавской; лот и мыши», муз. Т. Ломовой;

«Погремушки», муз. Т. Вилькорейской; береги обруч», муз. В. Витлина;

«Найди игрушку», латв. нар. песня, обр. Фрида

Игры с пением:

«Колпачок», «Ой, зайнька по сенечкам», «Ворон», рус. нар. песни;

«Заинька», рус. нар. песня, обр. Н. Римского-Корсакова;
«Как на тоненький ледок», рус. нар. песня, обраб. А. Рубца;
«Ворон», рус. нар. мелодия, обр. Е. Тиличевой;
«Две тетери», рус. нар. мелодия, обраб. В. Агафонникова;
«Кот Васька», муз. Г. Лобачева, сл. Н. Френкель;
«Ёжик», муз. А. Аверина;
«Хоровод в лесу», муз. М. Иорданского;
«Ежик и мышки», муз. М. Красева, сл. М. Клоковой;
«Цветы», муз. Н. Бахутовой, слова народные.

Музыкально-дидактические игры:

Развитие звуковысотного слуха - «Музыкальное лото», «Ступеньки», «Где мои детки?», «Мама и детки».

Развитие чувства ритма - «Определи по ритму», «Ритмические полоски», «Учись танцевать», «Ищи».

Развитие тембрового слуха - «На чем играю?», «Музыкальные загадки», «Музыкальный домик».

Развитие диатонического слуха - «Громко, тихо запоем», «Звенящие колокольчики».

Развитие восприятия музыки и музыкальной памяти - «Будь внимательным», «Буратино», «Музыкальный магазин», «Времена года», «Наши песни».

Инсценировки и музыкальные спектакли.

«Где был, Иванушка?», рус. нар. мелодия, обраб. М. Иорданского;
«Моя любимая кукла», автор Т. Коренева;

Развитие танцевально-игрового творчества

«Я полю, полю лук», муз. Е. Тиличевой;
«Вальс кошки», муз. В. Золотарева;
«Гори, гори ясно!», рус. нар. мелодия, обраб. Р. Рустамова;
«А я по лугу», рус. нар. мелодия, обраб. Т. Смирновой.

Игра на детских музыкальных инструментах.

«Дон-дон», рус. нар. песня, обраб. Р. Рустамова;
«Гори, гори ясно!», рус. нар. мелодия; «Часики», муз. С. Вольфензона.

6-7 лет

Слушание

«Колыбельная», муз. В. Моцарта;
«Осень» (из цикла «Времена года» А. Вивальди);
«Октябрь» (из цикла «Времена года» П. Чайковского);
«Колыбельная», муз. В. Моцарта;
«Осень» (из цикла «Времена года» А. Вивальди);
«Октябрь» (из цикла «Времена года» П. Чайковского);
«Детская полька», муз. М. Глинки;
«Море», «Белка», муз. Н. Римского-Корсакова (из оперы «Сказка о царе Салтане»);
«Итальянская полька», муз. С. Рахманинова;
«Танец с саблями», муз. А. Хачатуряна;
«Пляска птиц», муз. Н. Римского-Корсакова (из оперы «Снегурочка»);
«Рассвет на Москве-реке», муз. М. Мусоргского (вступление к опере «Хованщина»);
«В пещере горного короля», «Танец эльфов», «Шествие гномов» Э. Григ ;
Балет «Лебединое озеро»: танец маленьких лебедей П. Чайковский ;
«Во поле береза стояла» - р.н.м. в обр. Н. Римского-Корсакова;
«Прелюдия №4, ми-минор» Ф. Шопен;
«Песня жаворонка», «Подснежник» П. Чайковский

Пение

Упражнения на развитие слуха и голоса:

«Бубенчики», «Наш дом», «Дудка», «Кукушечка», муз. Е. Тиличевой, сл. М. Долинова;

«В школу», муз. Е. Тиличевой, сл. М. Долинова;
«Котя-коток», «Колыбельная», «Горошина», муз. В. Карасевой;
«Качели», муз. Е. Тиличевой, сл. М. Долинова.
«Зайчик» - р.н.м., обр. В. Попова;
«Как пошли наши подружки» - р.н.м., обр. М. Иорданского;
«Вставала ранешенько» - р.н.м., обр. А. Гречанинова;
«Скворцы прилетели» - р.н.м., обр. Б. Добровольского;
«Гуси» - муз. Е. Тиличева;
«Вверх вниз» - муз. Е. Тиличева;
«Веселый музыкант» - муз. А. Филиппенко;
«Музыкальное эхо» - муз. М. Андреевой;
«Две тетери» - р.н.м.,
«Ехали медведи» - муз. М. Андреевой.

Песни:

Гимн РФ

«Листопад» Т. Попатенко;
«Здравствуй, Родина моя!», муз. Ю. Чичкова, сл. К. Ибряева;
«Скворушка прощается» Т. Попатенко;
«Дождик» Д. Львова-Компанейца;
«Хорошо у нас в саду», муз. В. Герчик, сл. А. Пришельца;
«Ёлка», муз. Е. Тиличевой, сл. Е. Шмановой; сл. З. Петровой;
«Новогодний хоровод», муз. Т. Попатенко;
«Новогодняя хороводная», муз. С. Шнайдера;
«Кто придумал песенку» - В. Кожухина;
«Маленькая мама» - Г. Струве;
«Песенка-шутка» - Е. Тиличевой;
«Домовенок-домовой» - И. Пономаревой;
«Мамин праздник» Е. Тиличевой;
«Самая хорошая» В. Иванышкова сл. О. Фадеевой; ;
«Солнышко» Е. Гомоновой;
«Мальчишки» - Л. Вахрушеной;
«Песенка для папы» - И. Пономаревой;
«Песенка про бабушку», муз. М. Парцхаладзе;
«Родной край», М. Красева;
«Зимняя забава» Л. Вахрушевой;
«Будет горка во дворе» - Т. Попатенко;
«До свиданья, детский сад», муз. Ю. Слонова, сл. В. Малкова;
«Мы теперь ученики», муз. Г. Струве; «Праздник Победы», муз. М. Парцхаладзе;
«Игрушки заводные» Л. Сидельникова;
«Во поле береза стояла» - р.н.м.;

Песенное творчество:

«Поезд» Т. Бырченко;
«Осенью» Г. Зингер; «Колыбельная» В. Агафонникова;
«Плясовая» Т. Ломова;
«Веселая песенка» В. Агафонникова;
«Весной» Г. Зингер.

Музыкально-ритмические движения

«Передай мяч» М. Глинки
«Слушай» Ф. Шуберта
«Шаг вальса» Р. Глиэра;

«Упражнение с кубиками», муз. С. Соснина.
«Кто лучше скачет?» муз. В. Золотарева
«Цветные флажки», муз. Е. Тиличеевой;
«Приставной шаг» А. Жилинского,
«Шаг с высоким подъемом ног» Т. Ломовой,
«Вертушки» обр. Я. Степового,
«Легкие и тяжелые руки» Л. Бетховена,
«Элементы вальса» Е. Тиличеевой,
«Элементы казачка» обр. М. Иорданского
«Шагают девочки и мальчики», муз. В. Золотарева
«Мельница» Т. Ломовой
«Улица» р. н. м.,
«Приставной шаг» А. Жилинского,
«Движение в парах» И. Штрауса
«Марш», муз. М. Робера - бодрый и спокойный шаг
«Поскоки» Б. Можжевелова.

Упражнения образные:

«Наши гости» р. н. м. «Коробейники»; «Ветер, дождь и пузыри по лужам» без музыки; «Марш Утки» авт. неизв.; «Дыхание и трепет» К. Черни; «Шарманщик поет» П. Чайковского; «Бабочки» Ф. Гершовой.

Этюды:

«Медведи пляшут», муз. М. Красева;
«В новогоднюю ночь» Ф. Гершовой;
«У ручейка» В. Губи;
«Лягушки и аисты», муз. В. Витлина.
«На лугу» Ф. Гершовой;
«Этюд с воображаемыми цветами» муз. П. Чайковского;
«Ходила младшенька по борочку» р. н. м. каждая пара пляшет по-своему («Ах ты, береза», рус. нар. мелодия);

Танцы и пляски:

«Кадриль» р. н. м., обр. Е. Туманян;
«Сударушка» р. н. м., обр. Ю. Слонова;
«Полька», муз. В. Косенко;
«Задорный танец», муз. В. Золотарева;
«Вальс», муз. Е. Макарова;
«Современный танец» Л. Олнас;
«Чарли» Р. Паулса.
«Яблочко», муз. Р. Глиэра (из балета «Красный мак»);
«Прялица», рус. нар. мелодия, обраб. Т. Ломовой;

Подгрупповые:

«Петрушки с барабанчиками» И. Штрауса;
«Танец снежинок» муз. А. Жилина;
«Танец моряков» р. н. м. «Яблочко»;
«Новый бант» О. Хромушиной;
«Матрешки», муз. Ю. Слонова, сл. Л. Некрасовой.

Инсценировка песен:

«Пошла млада за водой» р. н. м., обр. В. Агафонникова; «Помогите» Е. Тиличеевой;
«Вышел зайчик погулять» Е. Тиличеевой; «Наш огород» В. Витлина;

Хороводы:

«Выйду ль я на реченьку», рус. нар. песня, обраб. В. Иванникова;
«К нам приходит Новый год» В. Герчик;
«Хоровод цветов» Ю. Слонова; «Хоровод дружбы» Е. Тиличеевой;

«На горе-то калина», рус. нар. мелодия, обраб. А. Новикова.

Музыкальные игры:

Игры с пением:

«Плетень», рус. нар. мелодия «Сеяли девушки», обр. И. Кишко;

«Гори, гори ясно» р.н.м.;

«Узнай по голосу», муз. В. Ребикова («Пьеса»);

«Теремок», рус. нар. песня; «Метелица»,

«Ой, вставала я ранешенько», рус. нар. песни;

«Ищи», муз. Т. Ломовой;

«Со вьюном я хожу», рус. нар. песня, обраб. А. Гречанинова;

«Савка и Гришка», белорус, нар. песня.

«Ежик и мышки», муз. М. Красева, сл. М. Клоковой;

Музыкально-дидактические игры:

Развитие звуковысотного слуха –

«Три поросенка»,

«Подумай, отгадай»,

«Бубенчики»,

«Музыкальное лото»,

«Ступеньки»,

«Где мои детки?»»,

«Мама и детки».

Развитие чувства ритма –

«Охотники и зайцы»,

«Выполни задание»,

«Определи по ритму»,

«Ритмические полоски»

Развитие тембрового слуха –

«Угадай, на чем играю»,

«Рассказ музыкального инструмента»,

«Наш оркестр»,

«Музыкальные загадки»,

«Музыкальный домик».

Развитие восприятия музыки.

«На лугу»,

«Песня - танец - марш»,

«Времена года»,

«Наши любимые произведения».

Развитие музыкальной памяти.

«Назови композитора»,

«Угадай песню»,

«Повтори мелодию»,

«Узнай произведение».

Инсценировки и музыкальные спектакли.

«Как у наших у ворот», рус. нар. мелодия, обр. В. Агафонникова;

«Как на тоненький ледок», рус. нар. песня;

«На зеленом лугу», рус. нар. мелодия;

«Заинька, выходи», рус. нар. песня, обраб. Е. Тиличевой;

«Муха-цокотуха» (опера-игра по мотивам сказки К. Чуковского), муз. М. Красева.

Развитие танцевально-игрового творчества.

«Полька», муз. Ю. Чичкова;

«Хожу я по улице», рус. нар. песня, обраб. А. Б. Дюбюк;

«Зимний праздник», муз. М. Старокадомского;

«Вальс», муз. Е. Макарова;
«Тачанка», муз. К. Листова;
«Два петуха», муз. С. Разоренова;
«Вышли куклы танцевать», муз. В. Витлина;
«Полька», латв. нар. мелодия, обраб. А. Жилинского;
«Русский перепляс», рус. нар. песня, обраб. К. Волкова.

Игра на детских музыкальных инструментах.

«Бубенчики», «Гармошка», муз. Е. Тиличевой, сл. М. Долинова;
«Наш оркестр», муз. Е. Тиличевой, сл. Ю. Островского
«На зеленом лугу», «Во саду ли, в огороде», «Сорока-сорока», рус. нар. мелодии;

Перечень произведений изобразительного искусства

От 4 до 5 лет.

Иллюстрации, репродукции картин: И.Е. Репин "Яблоки и листья"; В.М. Васнецов "Снегурочка"; В.А. Тропинин "Девочка с куклой"; А.И. Бортников "Весна пришла"; А.Н. Комаров "Наводнение"; И.И. Левитан "Сирень"; И.И. Машков "Рябинка", "Малинка".

Иллюстрации к книгам: В.В. Лебедев к книге С.Я. Маршака "Усатый-полосатый".

От 5 до 6 лет.

Иллюстрации, репродукции картин: Ф.А. Васильев "Перед дождем"; И.Е. Репин "Осенний букет"; А.А. Пластов "Первый снег"; И.Э. Грабарь "Февральская лазурь"; Б.М. Кустодиев "Масленица"; Ф.В. Сычков "Катание с горы зимой"; И.И. Левитан "Березовая роща", "Зимой в лесу"; Т.Н. Яблонская "Весна"; В.Т. Тимофеев "Девочка с ягодами"; И.И. Машков "Натюрморт. Фрукты на блюде"; Ф.П. Толстой "Букет цветов, бабочка и птичка"; И.Е. Репин "Стрекоза"; В.М. Васнецов "Ковер-самолет".

Иллюстрации к книгам: И.Я. Билибин "Сестрица Аленушка и братец Иванушка", "Царевна-лягушка", "Василиса Прекрасная".

От 6 до 7 лет.

Иллюстрации, репродукции картин: И.И. Левитан "Золотая осень", "Осенний день. Сокольники", "Стога", "Март", "Весна. Большая вода"; В.М. Васнецов "Аленушка", "Богатыри", "Иван - царевич на Сером волке", "Гусляры"; Ф.А. Васильев "Перед дождем"; В.Д. Polenov "Золотая осень"; И.Ф. Хруцкий "Цветы и плоды"; И.И. Шишкин, К.А. Савицкий "Утро в сосновом лесу", И.И. Шишкин "Рожь"; А.И. Куинджи "Березовая роща"; А.А. Пластов "Летом", "Сенокос"; И.С. Остроухов "Золотая осень", З.Е. Серебрякова "За завтраком"; В.А. Серов "Девочка с персиками"; А.С. Степанов "Катание на Масленицу"; И.Э. Грабарь "Зимнее утро"; Ю. Кугач "Накануне праздника"; А.К. Саврасов "Грачи прилетели", "Ранняя весна"; К.Ф. Юон "Мартовское солнце"; К.С. Петров - Водкин "Утренний натюрморт"; К.Е. Маковский "Дети, бегущие от грозы", "Портрет детей художника"; И.И. Ершов "Ксения читает сказки куклам"; М.А. Врубель "Царевна-Лебедь".

Иллюстрации к книгам: И.Я. Билибин "Марья Моревна", "Сказка о царе Салтане", "Сказке о рыбаке и рыбке"; Л.В. Владимирский к книге А.Н. Толстой "Приключения Буратино, или Золотой ключик"; Е.М. Рачев "Терем-теремок".

Перечень анимационных произведений для семейного просмотра

В перечень входят анимационные произведения для совместного семейного просмотра, бесед и обсуждений, использования их элементов в образовательном процессе в качестве иллюстраций природных, социальных и психологических явлений, норм и правил конструктивного взаимодействия, проявлений сопереживания и взаимопомощи; расширения эмоционального опыта ребенка, формирования у него эмпатии и ценностного отношения к окружающему миру.

Полнометражные анимационные фильмы рекомендуются только для семейного просмотра и не могут быть включены в образовательный процесс ДОО. Время просмотра

ребенком цифрового и медиа контента должно регулироваться родителями (законными представителями) и соответствовать его возрастным возможностям. Некоторые анимационные произведения требуют особого внимания к эмоциональному состоянию ребенка и не рекомендуются к просмотру без обсуждения со взрослым переживаний ребенка. Ряд фильмов содержат серию образцов социально неодобряемых сценариев поведения на протяжении длительного экранного времени, что требует предварительного и последующего обсуждения с детьми.

Выбор цифрового контента, медиа продукции, в том числе анимационных фильмов, должен осуществляться в соответствии с нормами, регулирующими защиту детей от информации, причиняющей вред здоровью и развитию детей в Российской Федерации.

Для детей дошкольного возраста (с пяти лет).

Анимационный сериал "Тима и Тома", студия "Рики", реж. А. Борисова, А. Жидков, О. Мусин, А. Бахурин и другие, 2015.

Фильм "Паровозик из Ромашкова", студия Союзмультфильм, реж. В. Дегтярев, 1967.

Фильм "Как львенок и черепаха пели песню", студия Союзмультфильм, режиссер И. Ковалевская, 1974.

Фильм "Мама для мамонтенка", студия "Союзмультфильм", режиссер О. Чуркин, 1981.

Фильм "Катерок", студия "Союзмультфильм", режиссер И. Ковалевская, 1970.

Фильм "Мешок яблок", студия "Союзмультфильм", режиссер В. Бордзиловский, 1974.

Фильм "Крошка енот", ТО "Экран", режиссер О. Чуркин, 1974.

Фильм "Гадкий утенок", студия "Союзмультфильм", режиссер В. Дегтярев.

Фильм "Котенок по имени Гав", студия Союзмультфильм, режиссер Л. Атаманов.

Фильм "Маугли", студия "Союзмультфильм", режиссер Р. Давыдов, 1971.

Фильм "Кот Леопольд", студия "Экран", режиссер А. Резников, 1975 - 1987.

Фильм "Рикки-Тикки-Тави", студия "Союзмультфильм", режиссер А. Снежко-Блоцкой, 1965.

Фильм "Дюймовочка", студия "Союзмультфильм", режиссер Л. Амальрик, 1964.

Фильм "Пластилиновая ворона", ТО "Экран", режиссер А. Татарский, 1981.

Фильм "Каникулы Бонифация", студия "Союзмультфильм", режиссер Ф. Хитрук, 1965.

Фильм "Последний лепесток", студия "Союзмультфильм", режиссер Р. Качанов, 1977.

Фильм "Умка" и "Умка ищет друга", студия "Союзмультфильм", режиссер В. Попов, В. Пекарь, 1969, 1970.

Фильм "Умка на елке", студия "Союзмультфильм", режиссер А. Воробьев, 2019.

Фильм "Сладкая сказка", студия Союзмультфильм, режиссер В. Дегтярев, 1970.

Цикл фильмов "Чебурашка и крокодил Гена", студия "Союзмультфильм", режиссер Р. Качанов, 1969 - 1983.

Цикл фильмов "38 попугаев", студия "Союзмультфильм", режиссер И. Уфимцев, 1976 - 91.

Цикл фильмов "Винни-Пух", студия "Союзмультфильм", режиссер Ф. Хитрук, 1969 - 1972.

Фильм "Серая шейка", студия "Союзмультфильм", режиссер Л. Амальрик, В. Полковников, 1948.

Фильм "Золушка", студия "Союзмультфильм", режиссер И. Аксенчук, 1979.

Фильм "Новогодняя сказка", студия "Союзмультфильм", режиссер В. Дегтярев, 1972.

Фильм "Серебряное копытце", студия Союзмультфильм, режиссер Г. Сокольский, 1977.

Фильм "Щелкунчик", студия "Союзмультфильм", режиссер Б. Степанцев, 1973.

Фильм "Гуси-лебеди", студия Союзмультфильм, режиссеры И. Иванов-Вано, А.

Снежко-Блоцкая, 1949.

Цикл фильмов "Приключение Незнайки и его друзей", студия "ТО Экран", режиссер коллектив авторов, 1971 - 1973.

33.4.2. Для детей старшего дошкольного возраста (6 - 7 лет).

Фильм "Малыш и Карлсон", студия "Союзмультфильм", режиссер Б. Степанцев, 1969.

Фильм "Лягушка-путешественница", студия "Союзмультфильм", режиссеры В. Котеночкин, А. Трусов, 1965.

Фильм "Варежка", студия "Союзмультфильм", режиссер Р. Качанов, 1967.

Фильм "Честное слово", студия "Экран", режиссер М. Новогрудская, 1978.

Фильм "Вовка в тридевятом царстве", студия "Союзмультфильм", режиссер Б. Степанцев, 1965.

Фильм "Заколдованный мальчик", студия "Союзмультфильм", режиссер А. Снежко-Блоцкая, В. Полковников, 1955.

Фильм "Золотая антилопа", студия "Союзмультфильм", режиссер Л. Атаманов, 1954.

Фильм "Бременские музыканты", студия "Союзмультфильм", режиссер И. Ковалевская, 1969.

Фильм "Двенадцать месяцев", студия "Союзмультфильм", режиссер И. Иванов-Вано, М. Ботов, 1956.

Фильм "Ежик в тумане", студия "Союзмультфильм", режиссер Ю. Норштейн, 1975.

Фильм "Девочка и дельфин", студия "Союзмультфильм", режиссер Р. Зельма, 1979.

Фильм "Верните Рекса", студия "Союзмультфильм", режиссер В. Пекарь, В. Попов, 1975.

Фильм "Сказка сказок", студия "Союзмультфильм", режиссер Ю. Норштейн, 1979.

Фильм Сериал "Простоквашино" и "Возвращение в Простоквашино" (2 сезона), студия "Союзмультфильм", режиссеры: коллектив авторов, 2018.

Сериал "Смешарики", студии "Петербург", "Мастерфильм", коллектив авторов, 2004.

Сериал "Малышарики", студии "Петербург", "Мастерфильм", коллектив авторов, 2015.

Сериал "Домовенок Кузя", студия ТО "Экран", режиссер А. Зябликова, 2000 - 2002.

Сериал "Ну, погоди!", студия "Союзмультфильм", режиссер В. Котеночкин, 1969.

Сериал "Фиксики" (4 сезона), компания "Аэроплан", режиссер В. Бедошвили, 2010.

Сериал "Оранжевая королева" (1 сезон), студия Союзмультфильм, режиссер Е. Ернова.

Сериал "Монсики" (2 сезона), студия "Рики", режиссер А. Бахурин.

Сериал "Смешарики. ПИН-КОД", студия "Рики", режиссеры: Р. Соколов, А. Горбунов, Д. Сулейманов и другие.

Сериал "Зебра в клеточку" (1 сезон), студия "Союзмультфильм", режиссер А. Алексеев, А. Борисова, М. Куликов, А. Золотарева, 2020.

Для детей старшего дошкольного возраста (7 - 8 лет).

Полнометражный анимационный фильм "Снежная королева", студия "Союзмультфильм", режиссер Л. Атаманов, 1957.

Полнометражный анимационный фильм "Аленький цветочек", студия "Союзмультфильм", режиссер Л. Атаманов, 1952.

Полнометражный анимационный фильм "Сказка о царе Салтане", студия "Союзмультфильм", режиссер И. Иванов-Вано, Л. Мильчин, 1984.

Полнометражный анимационный фильм "Белка и Стрелка. Звездные собаки", киностудия "Центр национального фильма" и ООО "ЦНФ-Анима, режиссер С. Ушаков, И. Евланникова, 2010.

Полнометражный анимационный фильм "Суворов: великое путешествие" (6+), студия "Союзмультфильм", режиссер Б. Чертков, 2022.

Полнометражный анимационный фильм "Бемби", студия Walt Disney, режиссер Д. Хэнд, 1942.

3.9 Календарный план воспитательной работы с перечнем основных государственных и народных праздников, памятных дат
П. 54 Приказа Министерства просвещения РФ от 24 ноября 2022 г. № 1022 "Об утверждении федеральной адаптированной образовательной программы дошкольного образования для обучающихся с ограниченными возможностями здоровья"

<i>Социальное направление</i>			
Срок проведения	Форма работы	5-6 лет	6-7 лет
Сентябрь	Беседа	«Кто и зачем придумал правила поведения»	«Кто и зачем придумал правила поведения»
	Чтение художественной литературы	Стихотворение Е.Алябьевой «Пожелайте людям добра»	Цикла стихов А.Барто «Вовка – добрая душа»
	Сюжетно-ролевые игры	Семья	Семья
Октябрь	Чтение художественной литературы	Стихотворени Е.Алябьевой «Добрим быть приятно»	Отрывок А.Милна «Винни-Пух в гостях у Кролика»
	Продуктивная деятельность	Открытка к дню пожилого человека	Открытка к дню пожилого человека
	Сюжетно-ролевые игры	«Магазин»	«Магазин»
Ноябрь	Сюжетно-ролевая игра	Игровое упражнение «Скажи ласково»	Решение практических ситуаций на этические темы.
	Продуктивная деятельность	Альбом «Моя семья»	Альбом «Моя семья»
Декабрь	Пальчиковые игры	«Семь сестренок»	«Семь сестренок»
	Сюжетно ролевая семья	«Семья»	«Семья»
Январь	Чтение художественной литературы	Разучивание пословиц и поговорок об общении людей	Разучивание пословиц и поговорок об общении людей
	Фото-акция	«Активные выходные с семьей»	«Активные выходные с семьей»
Февраль	Дидактические игры	«Что такое хорошо и что такое плохо», «Прощаемся с гостями»	«Что такое хорошо и что такое плохо», «Прощаемся с гостями»
	Выставка детских рисунков	«Папа может все»	«Папа может все»
Март	Чтение художественной литературы	Рассказ В. Осеевой «Печенье»	Стихотворение С.Маршака «Урок вежливости»
	Драматизация	Этюд «Карабас-Барабас», «Встреча с другом»	Этюд «Добрый человек»
Апрель	Дидактическое упражнение	«Угадай мое настроение», «Поделись хорошим настроением»	«Угадай мое настроение», «Поделись хорошим настроением»
	Спортивный конкурс		«Папа, мама, я - спортивная семья»

	Фотовыставка	«Спортивная семья»	
Май	Участие в акции	«Бессмертный полк»	«Бессмертный полк»
	Вставка	К Дню Победы «Наши победители»	К Дню Победы «Наши победители»
	Викторина	«Школа вежливости»	
	Дидактическая игра		«Угадай мое настроение»
Июнь	Тематическая неделя	«В гостях у сказки»	«В гостях у сказки»
	Конструирование	«Дом для всей семьи»	«Дом для всей семьи»
Июль	Тематическая неделя	«Неделя дружбы и доброты»	«Неделя дружбы и доброты»
	Музыкальное развлечение	«День семьи, любви и верности»	«День семьи, любви и верности»
Август	Продуктивная деятельность (рисование, лепка, аппликация)	«Моя семья»	«Подарок для семьи»
	Музыкальное развлечение	«До свидания, лето»	«До свидания, лето»
<i>Патриотическое направление</i>			
Сентябрь	Сюжетно ролевая игра		
	Беседа	«О родной улице»	«О разных странах и их жителях»
	Виртуальная экскурсия	«С чего начинается Родина»	«С чего начинается Родина»
	Игровая ситуация	О народах Оренбургской области Рассматривание иллюстраций, видео презентаций о народах	О народах Оренбургской области Рассматривание иллюстраций, видео презентаций о народах
Октябрь	Рисование	«Деревенский дом»	
Ноябрь	Подвижные игры	Русская народная игра «Гуси и лебеди»	Русская народная игра «Вышибалы»
	Музыкальное развлечение		День народного единства
Декабрь	Творческая мастерская	«Новогоднее украшение своими руками»	«Новогоднее украшение своими руками»
	Беседа	Об истории празднования новогодних праздников на Руси. О праздновании Нового года в разных странах и о национальных Дедах Морозах.	Об истории празднования новогодних праздников на Руси. О праздновании Нового года в разных странах и о национальных Дедах Морозах
	Чтение художественной литературы	Пословицы и поговорки	Пословицы и поговорки
	Тематическое занятие 12 декабря	День Конституции Российской Федерации	День Конституции Российской Федерации
Январь	Дидактические	«Кто где живет», «У кого	«Кто где живет», «У

	игры о животных родного края	какой домик?», «Узнай по описанию»	кого какой домик?», «Узнай по описанию»
	Беседа	О малой родине, о родном городе. Рассматривание иллюстраций	О малой родине, о родном городе. Рассматривание иллюстраций
	Фото-видео отчет	О проведении новогоднего утренника	О проведении новогоднего утренника
Февраль	Выставка детских работ	«Наши папы в армии»	Тематическая выставка «День защитника отечества» (фойе)
	Спортивное развлечение	«День защитника отечества»	«День защитника отечества»
	Музыкальное развлечение	«Масленица»	«Масленица»
Март	Выставка детских работ	«Мама - главное слово в каждой семье» (фойе)	«Мама - главное слово в каждой семье» (группа)
	Чтение художественной литературы	Пословицы и поговорки фольклор)	Пословицы и поговорки фольклор)
Апрель	Музыкальное развлечение		«День космоса» Рассматривание глобуса
	Тематическое занятие	«Мир космоса» Рассматривание глобуса	
	Продуктивная деятельность	«Космическая станция»	«Космическая станция»
Май	Развлечение, тематическое занятие		
	Конкурс	Конкурс чтецов «Правнуки победы»	Конкурс чтецов «Правнуки победы»
	Акция	«Письмо Победы»	«Письмо Победы»
	Продуктивная деятельность		
	Выставка	«Наши победители»	«Наши победители»
Июнь	Музыкальное развлечение	«День защиты детей»	«День защиты детей»
	Тематическая неделя	«Моя Родина-Россия»	«Моя Родина-Россия»»
	Физкультурно-музыкальное развлечение 12 июня	«Мы - Россияне»	«Праздник России»
	Дидактическая игра		
Август	Выставка рисунков	«Наш город»	«Наш город»
	Тематическая неделя	«Неделя урожая»	«Неделя урожая»
	Тематическое мероприятие	День флага РФ	День флага РФ
<i>Познавательное направление</i>			
Сентябрь	Музыкальное развлечение	«1 сентября - День знаний»	«1 сентября - День знаний»
	Экскурсия		На линейку в МОАУ СОШ №6

Октябрь	Тематическая неделя	«Детям о пожарной безопасности»	«Детям о пожарной безопасности»
Ноябрь	Тематическое развлечение		День народного единства
Декабрь	Акция	Письмо Деду Морозу	Письмо Деду Морозу
	Заполнение адвент-календаря	Новый год	Новый год
Январь	Тематическая неделя	Я - человек. Мои права и обязанности	Я - человек. Мои права и обязанности
Февраль	Тематическое занятие	День защитника отечества	День защитника отечества
	Игровая ситуация		
Март	Развлечение	«Жаворонки весну кличут»	«Жаворонки весну кличут»
Апрель	Музыкальное развлечение		
Май	Тематическое занятие	Салют Победе	Салют Победе
	Тематическое развлечение	День Победы	День Победы
Июнь	Тематическая неделя	«Моя Родина-Россия»	«Моя Родина- Россия»
Июль	Тематическая неделя	«Природа - наш лучший друг»	«Природа - наш лучший друг»
Август	Тематическая неделя	«Неизведанное рядом»	«Неизведанное рядом»
<i>Физическое и оздоровительное направление</i>			
Сентябрь	Тематическая неделя	Неделя безопасности	Неделя безопасности
Октябрь	Тематический день	День здоровья	День здоровья
	Тематическая неделя	Неделя здоровья	Неделя здоровья
Ноябрь	Подвижные игры	Народные игры	Народные игры
Декабрь			
Январь	Тематический день	День здоровья	День здоровья
	Тематическая неделя	Неделя психологии	Неделя психологии
Февраль	Спортивное развлечение		День защитника отечества
Март	Тематический день	День здоровья	День здоровья
Апрель	Конкурс		Мама, папа, я - спортивная семья
	Тематическая неделя	Неделя иммунизации и вакцинации	Неделя иммунизации и вакцинации
Май	Спортивное развлечение		Правнуки победы
Июнь	Спортивное развлечение	Квест «День защиты детей»	Квест «День защиты детей»
	Подвижные игры		
Июль	Физкультурный	Веселые старты	Веселые старты

	досуг		
	Пальчиковые игры		
	Активный отдых	Туристическая прогулка в парк	Туристическая прогулка в парк
Август	Физкультурный досуг		Летняя спартакиада «Смелые, ловкие, сильные»
	Подвижные игры		
Трудовое воспитание			
Сентябрь	Беседа	«Почему родители ходят на работу»	«Все работы хороши»
	Самообслуживание	Акция «Чистый шкафчик»	Акция «Чистый шкафчик»
Октябрь	Совместный труд детей и взрослых	Уход за растениями (полив, опрыскивание, подготовка воды для полива) Сбор урожая, уборка огорода	Уход за растениями (полив, опрыскивание, подготовка воды для полива) Сбор урожая, уборка огорода
Ноябрь	Хозяйственно-бытовой труд	Труд в групповой комнате (протираание строительного материала, уборка в шкафах с игрушками, помощь в ремонте коробок от настольнопечатных игр) Труд на участке (сбор листвы, уборка на веранде, сгребание песка)	Труд в групповой комнате (протираание строительного материала, уборка в шкафах с игрушками, помощь в ремонте коробок от настольнопечатных игр) Труд на участке (сбор листвы, уборка на веранде, сгребание песка)
Декабрь	Наблюдение за трудом взрослых	-Наблюдение за трудом кастелянши -Наблюдение за движением транспорта. -Рассматривание иллюстраций о с изображением работающих людей. -Чтение худ.литературы о труде взрослых С. Маршак «Почта». - помощь в создании новогодних украшений и их размещении	-Наблюдение за трудом медсестры -Наблюдение за трудом кастелянши -Наблюдение за движением транспорта. -Рассматривание иллюстраций о с изображением работающих людей. -Чтение худ.литературы о труде взрослых М.Ильин и Е.Сегал «Машины с нашей улицы». - помощь в создании новогодних украшений и их размещении
Январь	Дидактические игры	Чудесный мешочек «Кому что нужно для работы»	Лото «Профессии»
	Трудовые поручения	Кормление птиц	Кормление птиц
Февраль	Игровые ситуации	«Покажем малышам как ухаживать за растениями»	«Покажем малышам как ухаживать за растениями»

	Выставка (фото, рисунки, аппликация)	«Есть такая профессия - Родину защищать»	«Есть такая профессия - Родину защищать»
Март	Фотовыставка	«Профессии моей семьи»	«Профессии моей семьи»
	Литературная гостиная	«Стихи о профессиях»	«Стихи о профессиях»
	Проектная деятельность	«Огород на окне»	«Огород на окне»
	Сюжетно-ролевые игры	«Магазин», «Парикмахерская»	«Магазин», «Парикмахерская», «Почта»
апрель	Просмотр мультфильмов, развивающих видео	«Калейдоскоп профессий» Навигатум	«Калейдоскоп профессий» Навигатум
	Дидактические игры		
	Театрализованная деятельность	«Парад профессий»	«Кем ты в жизни хочешь стать?»
	Сюжетно-ролевые игры		
		С. Михалков «А что у вас?», Джанни Родари «Чем пахнут ремесла?», Э. Успенский «25 профессий Маши Филипенко», В. Маяковский «Кем Быть?», И. Крылов «Стрекоза и муравей», К. Чуковский «Айболит», «Федорино горе», русские народные сказки «Крошечка-Хаврошечка», «Двенадцать месяцев», Ю. Тувим «Всё для всех»	
Май	Труд в природе	Посадка корнеплодов и рассады. Полив грядки и клумбы	Посадка корнеплодов и рассады. Полив грядки и клумбы
Июнь	Сюжетно-ролевые игры	«Парикмахерская», «Больница», «Магазин», «Почта»	«Парикмахерская», «Больница», «Магазин», «Почта»
Июль	Труд в природе	Уборка огорода, полив огорода и клумбы.	Уборка огорода, полив огорода и клумбы.
Август	Продуктивная деятельность	Создание лэпбука по «Профессии моей семьи»	Создание лэпбука по «Профессии моей семьи»
<i>Этико-эстетическое направление</i>			
сентябрь	Экскурсия	Экскурсия в школу искусств	Экскурсия в школу искусств
	Выставка рисунков	Каким мы помним	Каким мы помним
октябрь	Музыкальный праздник	Праздник осени	Праздник осени
	Музыкальный концерт	Ко дню пожилого человека	Ко дню пожилого человека

	Выставка рисунков		«Не стареть душой никогда»
ноябрь	Музыкальный концерт	Ко дню матери	Ко дню матери
	Музыкальное видеопоздравление		
	Выставка рисунков	«Сила России - в единстве»	«Сила России - в единстве»
декабрь	Музыкальный праздник	Новый год	Новый год
	Выставка рисунков		
Январь	Творческая мастерская	Новогоднее украшение своими руками	Новогоднее украшение своими руками
	Выставка рисунков, поделок	«Зимушка - красавица»	«Зимушка - красавица»
февраль	Выставка (фото, рисунки, аппликация)	«Есть такая профессия - Родину защищать»	«Есть такая профессия - Родину защищать»
	Выставка рисунков		«День защитника отечества»
Март	Музыкальный праздник	«Международный женский день»	«Международный женский день»
	Выставка рисунков	«Мама - главное слово в каждой семье»	«Мама - главное слово в каждой семье»
апрель	Продуктивная деятельность	Путешествие в космос	Путешествие в космос
	Выставка рисунков		«Космос глазами детей»
Май	Музыкальный праздник		«Выпускной»
	Концерт	Концерт детского творчества (доп.услуги)	Концерт детского творчества (доп.услуги)
Июнь	Выставка рисунков	«Лето-это маленькая жизнь»	«Лето-это маленькая жизнь»
	Музыкальные развлечения	«Мои друзья - дорожные знаки»	Квест «День защиты детей»
	Продуктивная деятельность		
Июль	Музыкальные развлечения	«Мы друзья природы»	День семьи, любви и верности
	Продуктивная деятельность		
август	Музыкальные развлечения	Праздник урожая	Праздник урожая

Часть программы формируемая участниками образовательных отношений

Дата	Календарные праздники и даты
8 сентября	День финансиста
31 октября	Международный день экономии или Всемирный день сбережений
12 ноября	День работников Сбербанка России

21 апреля	День бухгалтера в России
1 августа	Всероссийский день инкассатора

3.10 Дополнительный раздел Программы (текст краткой презентации Программы)

3.10.1 Возрастные и иные категории детей, на которых ориентирована Программа

Программа ориентирована на детей дошкольного возраста с нарушением зрения:
 средний дошкольный возраст – 4 – 5 лет;
 старший дошкольный возраст – 5– 6 лет,
 старший дошкольный возраст – 6 – 7 лет.

3.10.2 Ссылка на федеральную программу

<https://www.garant.ru/products/ipo/prime/doc/406149049/?ysclid=lp08lspii4762000537>

3.10.3 Характеристика взаимодействия педагогического коллектива с семьями обучающихся с нарушением зрения

Одним из важных условий реализации АОП ДО является создание содружества «семья – дети – педагоги», в котором все участники образовательных отношений влияют друг на друга, побуждая к саморазвитию, самореализации и самовоспитанию.

Педагогическим коллективом выстроена система работы по взаимодействию с семьями детей, в том числе детей с ОВЗ, детей-инвалидов. Семью мы рассматриваем как социального партнера, равного участника в воспитании, развитии, социализации и реабилитации ребенка.

Свою работу с семьей мы выстраиваем на принципах эффективного взаимодействия:

1. Доброжелательный стиль общения педагогов с родителями. Позитивный настрой на общение является тем самым прочным фундаментом, на котором строится вся работа педагогов с семьей.

2. Индивидуальный подход необходим не только в работе с детьми, но и семьей. Педагоги, общаясь с родителями, оценивают ситуацию и проявляют педагогическое умение успокоить родителя, посочувствовать и вместе подумать, как помочь ребенку в той или иной ситуации.

3. Сотрудничество, а не наставничество. Во взаимодействии с семьями детей мы используем не наставления и простую пропаганду педагогических знаний, а создаем атмосферу взаимопомощи и поддержки семьи в сложных педагогических ситуациях, демонстрируем заинтересованность коллектива детского сада разобраться в проблемах семьи и искреннее желание помочь.

4. Качественная подготовка качественного материала. Любое, даже самое небольшое мероприятие по работе с семьями мы тщательно и серьезно готовим. Главное мы считаем в этой работе -качество, а не количество отдельно взятых, не связанных между собой мероприятий.

5. Динамичность. Детский сад сегодня представляет собой мобильную систему, быстро реагирующую на изменения социального состава родителей, их образовательные потребности и воспитательные запросы. В зависимости от этого мы меняем формы и направления работы детского сада с семьей.

6. Дифференцированный подход. При выборе форм организации работы мы учитываем воспитательный климат и условия жизни каждой семьи, возраст родителей, степень участия в воспитательном процессе, наличие желания воспитывать ребенка, уровень их подготовленности в вопросах воспитания, развития детей. В зависимости от полученных результатов выбирается та или иная тематика мероприятий.

Формы работы с семьями детей носят как индивидуальный, так и групповой характер, при этом они интересны, разнообразны, позволяющие сблизить детей и взрослых.

Изучая семьи наших воспитанников, педагоги детского сада используют информационно-аналитические формы сотрудничества. Целью этих форм сотрудничества является выявление интересов, потребностей, запросов родителей, уровня их педагогической грамотности.

- социологические срезы, опросы;
- интервьюирование по темам: «Каким вы хотели видеть вашего ребенка?», «Каким должен быть идеальный воспитатель моего ребенка?»;
- анкетирование по темам «Готов ли мой ребёнок школьному обучению», «Сбор анамнестических сведений»;
- «Почтовый ящик» - вопросы родителей и ответы педагогов;
- изучение тестов-рисунков детей «Мой дом», «Моя семья»;

Психолого-педагогическое просвещение родителей с целью повышения их педагогической культуры - одно из направлений в сотрудничестве дошкольного учреждения и семьи, которое имеет целевую направленность. В содержание психолого-педагогического просвещения семьи включаются вопросы охраны жизни, укрепления здоровья детей, создания условий для правильного физического развития, адаптации ребенка, рационального питания, закаливания, режима дня и т.д. Рекомендации дают не только воспитатели, но и специалисты. Осуществляя психолого-педагогическое просвещение семей, используются следующие формы работы:

- заседания ПМПк;
- семинары-практикумы по темам: «Подготовка руки ребёнка к письму в школе», «Влияние пальчиковых игр на речевое развитие детей», «Наш помощник - игра: игры с прищепками»
- тренинги «Учите детей думать и говорить», «Как развивать речевое дыхание у детей», «Гимнастика для языка»;
- проведение собраний, консультаций в нетрадиционной форме: «Аукцион секретов воспитания», викторина «Азбука - к мудрости ступенька», «У нас есть успехи!», «Колесо фортуны», КВН «Через тернии к звёздам»;
- «Встречи с интересными людьми»;
- педагогическая гостиная «Проблемы речевого развития детей дошкольников и пути их решения», «Речевая школа мышления», «Как превратить неговорящего ребёнка в болтуна»;
- устные педагогические журналы «Роль семьи в речевом развитии ребёнка», «Как научить ребёнка различать цвета», «Читайте детям книги»;
- деловые игры «Трудный звук, ты мой друг!»;
- акция по теме «Водитель! Сохрани мне жизнь!», «Покормите птиц зимой», «Руки папы, руки мамы и мои ручонки».

Особое внимание уделяется индивидуальной работе с семьями детей с ОВЗ, детей-инвалидов. Именно эта форма работы помогает лучше и глубже понять состояние отношений в конкретной семье, вовремя оказать действенную практическую помощь. Педагоги работают над созданием единого сообщества, объединяющего взрослых и детей. В группах комбинированной направленности учителя-логопеды и другие специалисты привлекают семьи к коррекционной работе через систему методических рекомендаций.

В МДОАУ «Детский сад № 1 комбинированного вида» используются досуговые формы взаимодействия с семьями, которые устанавливают эмоциональный контакт между педагогами, членами семьи, детьми:

- совместные досуги «Давайте познакомимся», «Пойми меня», «Я – эрудит»;
- тематические утренники;
- «День рождения детского сада»;

- выставки работ родителей и детей «Домашний питомец глазами ребенка», «Моя любимая буква», «Первая проба пера».

Наглядно-информационное направление взаимодействия с семьями включает различные формы просветительской деятельности, направленные на разъяснение участникам образовательных отношений вопросов, связанных с особенностями образовательного и коррекционного блоков:

- день открытых дверей «Здравствуй, наш любимый детский сад»;

- открытые просмотры занятий «В гостях к доктору Айболиту», «Каждый маленький ребёнок – это должен знать с пелёнок»,

- буклеты и памятки «Как делить слова на слоги», «Десять простых советов учителя логопеда», «Новые игры для развития мелкой моторики»;

- доступны семьям, оформленные в приемной комнате стенды, книжки-раскладушки с материалами, подготовленными и обсужденными на родительских собраниях, круглых столах.

- проектная деятельность «Моя первая книжка», «Рукописная азбука», «Загадка как средство развития речи», «Портфолио семейного успеха».

Детский сад открыт для родителей и других членов семьи, раздвигает рамки традиционных контактов (на праздниках, собраниях, и др.). Родители, члены семьи предоставляется возможность участвовать в образовательной деятельности, что позволяет значительно разнообразить с участием членов семьи. Реализуемая форма взаимодействия детского сада и семьи – «Встреча с интересными людьми» - оказалась наиболее эффективной для формирования понятия «деятельность людей», «увлечения людей» и расширения знаний дошкольников о профессиях родителей. Привлекаются семьи к участию в детских познавательно-исследовательских и творческих проектах, сбору информации, подбору и оформлению вместе с ребенком наглядного материала (альбома, коллажа и пр.).

В группах детей 6- 7 лет 1 раз в квартал проходят встречи с интересными людьми и педагогов в вопросах успешной адаптации к условиям дошкольного учреждения. Встречи семей организуются в течение сентября-ноября, с участием воспитателей, педагога-психолога.

С семьями воспитанников 4-7 лет проводятся творческие мастерские, которым выбирается та или иная тематика мероприятий. Предметная совместная деятельность в творческой мастерской помогает наладить эмоциональный контакт с родителями, членами семьи, улучшить детско-родительские отношения.

Ежегодно с семьями будущих первоклассников проводится родительское собрание «Скоро в школу мы пойдем!», в ходе которого семьи получают полную информацию об общеобразовательной школе.

В дошкольном образовательном учреждении 6 семей, имеющих ребенка-инвалида.

Взаимодействие с семьями данных воспитанников осуществляется в двух направлениях:

- оказание педагогической поддержки, которая включает индивидуальное консультирование учителем-логопедом по содержанию и методам коррекционно-развивающей работы в семье.

- проведение индивидуальных занятий с родителями и их ребенком (по запросу).